



RESOLUCIÓN DE PRESIDENCIA N° 087 -2018-CONCYTEC-P

Lima, 31 MAYO 2018

VISTO: El Informe N° 160-2018-CONCYTEC-OGPP, de la Oficina General de Planeamiento y Presupuesto, y;

CONSIDERANDO:

Que, el Artículo 34 de la Ley N° 29158, Ley Orgánica del Poder Ejecutivo, dispone que los Organismos Públicos se sujetan a la supervisión y fiscalización de su Sector para verificar el cumplimiento de los objetivos de la entidad, mediante los instrumentos previstos en las normas de la materia, agrega que todo organismo público debe contar con un Plan Estratégico Institucional;

Que, el Decreto Legislativo N° 1088, Ley del Sistema Nacional de Planeamiento Estratégico y del Centro Nacional de Planeamiento Estratégico, crea y regula la organización y el funcionamiento del Sistema Nacional de Planeamiento Estratégico y del Centro Nacional de Planeamiento Estratégico - CEPLAN, orientados al desarrollo de la planificación estratégica como instrumento técnico de gobierno y gestión para el desarrollo armónico y sostenido del país y el fortalecimiento de la gobernabilidad democrática en el marco del Estado constitucional de derecho;

Que, el Numeral 71.1 del Artículo 71 del Texto Único Ordenado de la Ley N° 28411, Ley General del Sistema Nacional de Presupuesto, aprobado por Decreto Supremo N° 304-2012-EF (en adelante, el TUO), establece que las entidades, para la elaboración de sus Planes Operativos Institucionales (POI) y Presupuestos Institucionales, deben tomar en cuenta su Plan Estratégico Institucional (PEI), el cual debe ser concordante con el Plan Estratégico de Desarrollo Nacional (PEDN) y los Planes Estratégicos Sectoriales Multianuales (PESEM);

Que, el Numeral 71.2 del Artículo 71 del TUO, señala que el Presupuesto Institucional se articula con el Plan Estratégico de la Entidad, desde una perspectiva de mediano y largo plazo, a través de los Planes Operativos Institucionales, en aquellos aspectos orientados a la asignación de los fondos públicos conducentes al cumplimiento de las metas y objetivos de la Entidad, conforme a su escala de prioridades;

Que, el Numeral 71.3 del Artículo 71 del TUO, señala que los Planes Operativos Institucionales reflejan las metas presupuestarias que se esperan alcanzar para cada año fiscal y constituyen instrumentos administrativos que contienen los procesos a desarrollar en el corto plazo, precisando las tareas necesarias para cumplir con las Metas Presupuestarias establecidas para dicho período, así como la oportunidad de su ejecución, a nivel de cada dependencia orgánica;

Que, mediante Resolución de Presidencia N° 006-2018-CONCYTEC-P, de fecha 23 de enero de 2018 se aprueba el Plan Operativo Institucional (POI) 2018 del Consejo Nacional de Ciencia, Tecnología e Innovación Tecnológica – CONCYTEC;

Que, el Literal a) del Artículo 26 del Reglamento de Organización y Funciones del CONCYTEC aprobado por Decreto Supremo N° 026-2014-PCM, establece como una de las funciones de la Oficina General de Planeamiento y Presupuesto, dirigir y orientar la



planificación estratégica, programática y operativa de la institución, en coherencia con la política y prioridades nacionales y de la gestión institucional;

Que, la Oficina General de Planeamiento y Presupuesto, a través del documento de visto, solicita la modificación del Plan Operativo Institucional (POI) 2018 del Consejo Nacional de Ciencia, Tecnología e Innovación Tecnológica - CONCYTEC, señalando que conforme a las reuniones y coordinaciones sostenidas con los responsables de metas presupuestarias, se han efectuado ajustes a los programas, actividades y proyectos prioritarios que han permitido cumplir los objetivos institucionales, precisando que los mismos han contado con la disponibilidad presupuestal correspondiente desde su aprobación, hasta la fecha;

Con la visación de la Secretaria General (e), del Jefe de la Oficina General de Planeamiento y Presupuesto y de la Jefa (e) de la Oficina General de Asesoría Jurídica;

De conformidad con lo establecido en la Ley N° 28613, Ley del Consejo Nacional de Ciencia, Tecnología e Innovación Tecnológica – CONCYTEC; el Texto Único Ordenado de la Ley N° 28411, Ley General del Sistema Nacional de Presupuesto, aprobado por Decreto Supremo N° 304-2012-EF; y el Reglamento de Organizaciones y Funciones del CONCYTEC, aprobado por Decreto Supremo N° 026-2014-PCM;

SE RESUELVE:

Artículo 1.- Modificar el Plan Operativo Institucional (POI) 2018 del Consejo Nacional de Ciencia, Tecnología e Innovación Tecnológica – CONCYTEC, aprobado mediante Resolución de Presidencia N° 006-2018-CONCYTEC-P, conforme al Anexo que forma parte integrante de la presente Resolución.

Artículo 2.- La Oficina General de Planeamiento y Presupuesto efectuará el seguimiento y monitoreo de lo dispuesto en el Artículo 1 de la presente Resolución;

Artículo 3.- Disponer la publicación de la presente Resolución en el Diario Oficial El Peruano y Encargar al Responsable del Portal de Transparencia la publicación de la presente Resolución y su Anexo en el Portal Institucional del CONCYTEC.

Regístrese, comuníquese y publíquese.


.....
Dra. Fabiola León-Velarde Servetto
Presidenta
Consejo Nacional de Ciencia, Tecnología
e Innovación Tecnológica
CONCYTEC





PLAN OPERATIVO INSTITUCIONAL

2018

PLIEGO CONCYTEC

PRIMERA REFORMULACION



PLAN OPERATIVO INSTITUCIONAL

2018

PRIMERA REFORMULACION

UNIDAD EJECUTORA

CONCYTEC





REPROGRAMACION DE ACTIVIDADES TAREAS INSUMOS Y METAS DEL POI 2018

SECTOR: Presidencia del Consejo de Ministros - PCM

PLIEGO: 114 Consejo Nacional de Ciencia Tecnología e Innovación Tecnológica - CONCYTEC

Unidad Organica: Presidencia

| Objetivo estratégico institucional | Código | Descripción | | | | | | | | | | | | | | | | | | | | | | | | | | | | |
|------------------------------------|-----------------|--|------------------------|---|-------------------------|---------------|--------------------|-----------------------|-----------------------------------|-----------------------------------|--------|-------------------------|--------|--------|--------|--------|--------|--------|--------|--------|--------|------------|---------|--------|--------|-------|--------|-------|--------|--------|
| | 7 | Objetivo Estratégico 7. Fortalecer el desarrollo institucional del CONCYTEC. | | | | | | | | | | | | | | | | | | | | | | | | | | | | |
| Acción estratégica institucional | Código | Descripción | | | | | | | | | | | | | | | | | | | | | | | | | | | | |
| | 7.01 | Acción Estratégica 7.1. Fortalecer la capacidad operativa del CONCYTEC. | | | | | | | | | | | | | | | | | | | | | | | | | | | | |
| Código de actividad operativa | Código de tarea | Nombre de la tarea | Producto / Resultado | Unidad de Medida del Producto o Resultado | Descripción de la tarea | Unidad de uso | Precio unitario S/ | Clasificador de gasto | Programación | Ene | Feb | Mar | Abr | May | Jun | Jul | Ago | Sep | Oct | Nov | Dic | Meta anual | | | | | | | | |
| 7.1.1. | 7.1.1.1. | Presidir y dirigir las reuniones del Consejo Directivo del CONCYTEC | Actas de las sesiones | | | | 15,600 | 2.3.2.8.1.1 | Meta física de la tarea | | | | | | | 2 | 2 | 2 | 2 | 2 | 2 | 12 | | | | | | | | |
| | | | | | | | | | Personal CAS - Profesional junior | | | | | | | | | | 15,600 | 15,600 | 15,600 | 15,600 | 15,600 | 15,900 | 93,900 | | | | | |
| | | | | | | | | | Contribución Essalud | | | | | | | | | | | | | | 107 | 107 | 107 | 107 | 107 | 107 | 640 | |
| | 7.1.1.2. | Presidir y dirigir las reuniones del Consejo Directivo del CONID | Actas de las sesiones | | | | | | | Meta física de la tarea | | | | | | | | | 1 | | 1 | | 2 | | | | | | | |
| | | | | | | | | | | Valor S/ | | | | | | | | | | | | | | | | | | | | 0 |
| | 7.1.1.3. | Coordinación y articulación institucional | Actas de las sesiones | | | | | 7,800 | 2.3.2.8.1.1 | Meta física de la tarea | | | | | | | 8 | 8 | 8 | 8 | 8 | 8 | 48 | | | | | | | |
| | | | | | | | | | | Personal CAS - Profesional junior | | | | | | | | | | | | | | 7,800 | 7,800 | 7,800 | 7,800 | 7,800 | 8,100 | 47,100 |
| | | | | | | | | | | Contribución Essalud | | | | | | | | | | | | | | | 107 | 107 | 107 | 107 | 107 | 107 |
| | 7.1.1.4. | Coordinación y articulación interinstitucional | Actas de las sesiones | | | | | 7,500 | 2.3.2.8.1.1 | Meta física de la tarea | | | | | | | 8 | 8 | 8 | 8 | 8 | 8 | 48 | | | | | | | |
| | | | | | | | | | | Personal CAS - Profesional junior | | | | | | | | | | | | | | 7,500 | 7,500 | 7,500 | 7,500 | 7,500 | 7,800 | |
| | | | | | | | | | | Contribución Essalud | | | | | | | | | | | | | | | 107 | 107 | 107 | 107 | 107 | 107 |
| | 7.1.1.5. | Emisión de Resoluciones | Resoluciones expedidas | | | | | 7,500 | 2.3.2.8.1.1 | Meta física de la tarea | 10 | 10 | 10 | 10 | 10 | 10 | 10 | 10 | 10 | 10 | 10 | 10 | 120 | | | | | | | |
| | | | | | | | | | | Personal CAS - Profesional junior | 7,500 | 7,500 | 7,500 | 7,500 | 7,500 | 7,500 | 7,500 | 7,500 | 7,800 | 7,500 | 7,500 | 7,500 | 7,500 | 7,800 | 90,600 | | | | | |
| | | | | | | | | | | Contribución Essalud | 107 | 107 | 107 | 107 | 107 | 107 | 107 | 107 | 107 | 107 | 107 | 107 | 107 | 107 | 1,280 | | | | | |
| | 7.1.1.6. | Suscripción de convenios interinstitucionales con diversas entidades públicas y privadas | Convenios | | | | | 7,800 | 2.3.2.8.1.1 | Física | 3 | 3 | 3 | 3 | 3 | 3 | 3 | 3 | 3 | 3 | 3 | 3 | 36 | | | | | | | |
| | | | | | | | | | | Personal CAS - Profesional junior | 7,800 | 7,800 | 7,800 | 7,800 | 7,800 | 7,800 | 7,800 | 8,100 | 7,800 | 7,800 | 7,800 | 7,800 | 8,100 | 94,200 | | | | | | |
| | | | | | | | | | | Contribución Essalud | 107 | 107 | 107 | 107 | 107 | 107 | 107 | 107 | 107 | 107 | 107 | 107 | 107 | 1,280 | | | | | | |
| | 7.1.1.6. | Brindar asesoría a instancias del Gobierno en materia de CTI | Informes | | | | | 10,000 | | Física | | | | | | | | | 1 | | 1 | | 2 | | | | | | | |
| Valor S/ | | | | | | | | | | | | | | | | | | | | | | | | | 10,000 | | 10,000 | | 20,000 | |
| Total Presidencia | | | | | | | | | | 15,513 | 15,513 | 15,513 | 15,513 | 15,513 | 15,513 | 15,513 | 47,333 | 46,733 | 56,733 | 46,733 | 56,733 | 48,233 | 395,579 | | | | | | | |
| | | | | | | | | | | Acta de sesiones | | Meta física de la tarea | 0 | 0 | 0 | 0 | 0 | 0 | 18 | 18 | 19 | 18 | 19 | 18 | 110 | | | | | |

0003





CONCYTEC
CONSEJO NACIONAL DE CIENCIA
TECNOLOGÍA E INNOVACIÓN TECNOLÓGICA

SECTOR: Presidencia del Consejo de Ministros - PCM

PLIEGO: 114 Consejo Nacional de Ciencia Tecnología e Innovación Tecnológica - CONCYTEC

Unidad Responsable: Secretaría Genral - SG

REPROGRAMACION DE ACTIVIDADES TAREAS INSUMOS Y METAS DEL POI 2018

| Objetivo estratégico institucional | Código | Descripción | | | | | | | | | | | | | | | | | | | | | | | | | | | | |
|------------------------------------|--|---|----------------------|---|-------------------------|---------------|--------------------|-----------------------|-------------------------|-------------------------|--------|--------|--------|--------|--------|--------|--------|--------|--------|--------|--------|------------|--------|--------|--------|--------|--------|--------|--------|-----|
| | 7 | Objetivo Estratégico 7. Fortalecer el desarrollo institucional del CONCYTEC. | | | | | | | | | | | | | | | | | | | | | | | | | | | | |
| Acción estratégica institucional | Código | Descripción | | | | | | | | | | | | | | | | | | | | | | | | | | | | |
| | 7.01 | Acción Estratégica 7.1. Fortalecer la capacidad operativa del CONCYTEC. | | | | | | | | | | | | | | | | | | | | | | | | | | | | |
| Código de actividad operativa | Código de tarea | Nombre de la tarea | Producto / Resultado | Unidad de Medida del Producto o Resultado | Descripción de la tarea | Unidad de uso | Precio unitario S/ | Clasificador de gasto | Programación | Ene | Feb | Mar | Abr | May | Jun | Jul | Ago | Sep | Oct | Nov | Dic | Meta anual | | | | | | | | |
| 7.1.1. | 7.1.1.1. | Participar y organizar como Secretario Técnico, las reuniones del Consejo Directivo. | Actas | | | | | | Meta física de la tarea | | | | | | | 2 | 2 | 2 | 2 | 2 | 2 | 12 | | | | | | | | |
| | | | | | | | | | 2.3.2.8.1.1. Valor S/ | 15,000 | 15,000 | 15,000 | 15,000 | 15,000 | 15,000 | 15,300 | 15,000 | 15,000 | 15,000 | 15,000 | 15,300 | 180,600 | | | | | | | | |
| | | | | | | | | | 2.3.2.8.1.2. Valor S/ | 109 | 109 | 109 | 109 | 109 | 109 | 109 | 109 | 109 | 109 | 109 | 109 | 109 | 109 | 109 | 109 | 109 | 109 | 109 | 1,312 | |
| | 7.1.1.2. | Participar y organizar como Secretario Técnico las reuniones del Consejo Consultivo Nacional de Investigación y Desarrollo para la CTI. | Actas | | | | | | | Física | | | | | | | | | 1 | | | 1 | 2 | | | | | | | |
| | | | | | | | | | | 2.3.2.8.1.1. Valor S/ | | | | | | | | | | | | | | | | | | | | |
| | | | | | | | | | | 2.3.2.8.1.2. Valor S/ | | | | | | | | | | | | | | | | | | | | |
| | 7.1.1.3. | Supervisar la gestión financiera, legal y administrativa | Informes | | | | | | | Meta física de la tarea | | | | | | 1 | | | | | | 1 | 2 | | | | | | | |
| | | | | | | | | | | 2.3.2.8.1.1. Valor S/ | | | | | | | 11,000 | 11,300 | 11,000 | 11,000 | 11,000 | 11,000 | 11,000 | 11,300 | 77,600 | | | | | |
| | | | | | | | | | | 2.3.2.8.1.2. Valor S/ | | | | | | | | | | | | | 109 | 109 | 109 | 109 | 109 | 109 | 109 | 765 |
| | 7.1.1.4. | Suscripción de Contratos | Documento | | | | | | | Meta física de la tarea | | | 9 | | | | 15 | | | 12 | | | 36 | | | | | | | |
| | | | | | | | | | | Valor S/ | | | | | | | | | | | | | | | | | | | | |
| | 7.1.1.5. | Dirigir y coordinar la implementación de la incorporación de la entidad en la Ley del Servicio Civil - Ley N° 30057 | Informes | | | | | | 2.3.2.7.11.99 | Meta física de la tarea | | | | | | | | | | 1 | | 1 | 2 | | | | | | | |
| | | | | | | | | | | Valor S/ | | | | | | | | | | | | | | | | 18,500 | | 18,500 | 37,000 | |
| | 7.1.1.6. | Suscripción de Resoluciones | Resoluciones | | | | | | | Física | 3 | 4 | 5 | 8 | 5 | 5 | 6 | 5 | 5 | 6 | 5 | 5 | 62 | | | | | | | |
| | | | | | | | | | | Valor S/ | | | | | | | | | | | | | | | | | | | | 0 |
| | 7.1.1.7. | Coordinación y articulación interna | Informes | | | | | | | Meta física de la tarea | | | | | | | 1 | | | 1 | | 1 | 4 | | | | | | | |
| | | | | | | | | | | 2.3.2.8.1.1. Valor S/ | | | | | | | 10,000 | 10,300 | 10,000 | 10,000 | 10,000 | 10,000 | 10,000 | 10,300 | 70,600 | | | | | |
| | | | | | | | | | | 2.3.2.8.1.2. Valor S/ | | | | | | | | | | | | | 109 | 109 | 109 | 109 | 109 | 109 | 109 | 765 |
| 7.1.1.8. | Seguimiento de implementación de recomendaciones de control. | Informes | | | | | | | Meta física de la tarea | | | | | | 2 | | | | 2 | | | 6 | | | | | | | | |
| | | | | | | | | | 2.3.2.8.1.1. Valor S/ | | | | | | | 4,000 | 4,300 | 4,000 | 4,000 | 4,000 | 4,000 | 4,000 | 4,300 | 28,600 | | | | | | |
| | | | | | | | | | 2.3.2.8.1.2. Valor S/ | | | | | | | | | | | | | 109 | 109 | 109 | 109 | 109 | 109 | 109 | 765 | |
| | | | | | | | | | 2.3.2.7.11.99 Valor S/ | | | | | | | | | | | | | | | 10,000 | | 10,000 | | 10,000 | 30,000 | |
| 7.1.1.9. | Implementación del Sistema de Control Interno | Informes | | | | | | | Meta física de la tarea | | | | | | | 1 | | | 1 | | 1 | 3 | | | | | | | | |
| | | | | | | | | | 2.3.2.7.2.99 Valor S/ | | | | | | | | | | | | | | 9,750 | | 9,750 | | 19,500 | | | |
| | | | | | | | | | 2.3.2.7.11.99 Valor S/ | | | | | | | | | | | | | | 10,000 | | | | | | 10,000 | |
| Total Secretaría General | | | | | | | | | Valor S/ | 15,109 | 15,109 | 15,109 | 15,109 | 15,109 | 40,437 | 51,637 | 50,437 | 50,187 | 69,937 | 50,187 | 70,137 | 457,509 | | | | | | | | |
| | | | | | | | | | Meta Física | 0 | 0 | 0 | 0 | 0 | 3 | 2 | 0 | 4 | 1 | 2 | 5 | 17 | | | | | | | | |



REPROGRAMACION DE ACTIVIDADES TAREAS INSUMOS Y METAS DEL POI 2018

SECTOR: Presidencia del Consejo de Ministros - PCM

PLIEGO: 114 Consejo Nacional de Ciencia Tecnología e Innovación Tecnológica - CONCYTEC

Unidad Responsable: Of. de Gestión Documentaria y Servicio al Ciudadano

| Objetivo estratégico Institucional | Código | Descripción | | | | | | | | | | | | | | | | | | | |
|--|-----------------|---|----------------|----------------------------|--------------------|--------------------|-----------------------|-----------------------------------|-------|--------|--------|--------|--------|--------|--------|--------|--------|--------|-------|--------|-------------------------|
| | 07 | Objetivo Estratégico 7. Fortalecer el desarrollo institucional del CONCYTEC. | | | | | | | | | | | | | | | | | | | |
| Acción estratégica Institucional | Código | Descripción | | | | | | | | | | | | | | | | | | | |
| | 7.1 | Acción Estratégica 7.1. Fortalecer la capacidad operativa del CONCYTEC. | | | | | | | | | | | | | | | | | | | |
| Código de actividad operativa | Código de tarea | Nombre de la tarea | Código de ítem | Item / Descripción/ Insumo | Unidad de uso | Precio unitario S/ | Clasificador de gasto | Programación | Ene | Feb | Mar | Abr | May | Jun | Jul | Ago | Sep | Oct | Nov | Dic | Meta anual Reprogramada |
| | | Registro, ingreso y derivación de documentación externa | | | Registros | | | Meta física de la tarea | 491 | 623 | 640 | 488 | 560 | 400 | 400 | 400 | 400 | 400 | 400 | 300 | 5,502 |
| | | | | | | 2,000 | 2.3.2.8.1.1 | Personal CAS (telefonista) | 2,000 | 2,000 | 2,000 | 2,000 | 2,000 | 2,000 | 2,300 | 2,000 | 2,000 | 2,000 | 2,000 | 2,300 | 24,600 |
| | | | | | | 107 | 2.3.2.8.1.2 | Contribución a Essalud | 107 | 107 | 107 | 107 | 107 | 107 | 107 | 107 | 107 | 107 | 107 | 107 | 1,280 |
| | | Registro, ingreso y derivación de documentación interna | | | Registros | | | Meta física de la tarea | 20 | 30 | 20 | 35 | 30 | 25 | 40 | 30 | 20 | 40 | 40 | 20 | 350 |
| | | | | | | 2,000 | 2.3.2.8.1.1 | Personal CAS (recepción) | 2,600 | 2,600 | 2,600 | 2,600 | 2,600 | 2,600 | 2,900 | 2,600 | 2,600 | 2,600 | 2,600 | 2,900 | 31,800 |
| | | | | | | 107 | 2.3.2.8.1.2 | Contribución a Essalud | 107 | 107 | 107 | 107 | 107 | 107 | 107 | 107 | 107 | 107 | 107 | 107 | 1,280 |
| | | Sistematización e implementación de Gestión de Trámite Documentario | | | Sistema | | | Meta física de la tarea | | | | | | | | | | | 1 | | 1 |
| | | | | | | 833 | | Servicio de SERPOST S/ | 370 | 580 | 890 | 680 | 2,080 | 1,000 | 1,000 | 1,000 | 1,000 | 600 | 400 | 400 | 10,000 |
| | | | | | | 2,500 | 2.3.2.7.1.1.99 | Servicio de terceros (motorizado) | 2,500 | 2,500 | 2,500 | 2,500 | 2,500 | 2,500 | 2,500 | 2,500 | 2,500 | 2,500 | 2,500 | 2,500 | 30,000 |
| | | Clasificación y archivamiento electrónico y físico de documentos | | | Reporte | | | Meta física de la tarea | | 1 | | 1 | | 1 | | 1 | | 1 | | 1 | 6 |
| | | Transferencia de documentos que cumplieron su periodo de retención en los Archivos de Gestión y son Transferidos al Archivo Central | | | Cajas | | | Meta física de la tarea | 50 | 30 | 40 | 30 | 20 | 15 | 34 | 15 | 16 | 20 | 20 | 10 | 300 |
| | | | | | | 4,000 | | Aquisición de cajas | | | | | | | | 4,000 | | | | | 4,000 |
| | | Proceso de Eliminación de documentos | | | Metros Lineales | | | Meta física de la tarea | | | | | | | | 10 | 15 | 10 | 15 | | 50 |
| | | | | | | 2,200 | 2.3.2.7.1.1.99 | Servicio de terceros (Archivo) | 2,200 | 2,200 | 2,200 | 2,200 | 2,200 | 2,200 | 2,200 | 2,200 | 2,200 | 2,200 | 2,200 | 2,200 | 26,400 |
| | | Préstamos y Consultas de documentos del Archivo Central | | | Solicitudes | | | Meta física de la tarea | 5 | 5 | 10 | 15 | 10 | 10 | 15 | 15 | 15 | 10 | 10 | | 120 |
| | | Implementar una base de datos del Sistema de Gestión de Archivo Central | | | Sistema | | | Meta física de la tarea | | | | | | | | | | | 1 | | 1 |
| Sub Total Gestión Documentaria y Servicio al Ciudadano - Archivo Central | | | | | Registros de Docs. | | | Valor S/. | 9,883 | 10,093 | 10,403 | 10,193 | 11,593 | 10,513 | 11,113 | 14,513 | 10,513 | 10,113 | 9,913 | 10,513 | 129,360 |
| | | | | | | | | Meta Física | 511 | 653 | 660 | 523 | 590 | 425 | 440 | 430 | 420 | 440 | 440 | 320 | 33,087 |



REPROGRAMACION DE TAREAS Y METAS DEL POI 2018

SECTOR: Presidencia del Consejo de Ministros - PCM

PLIEGO: 114 Consejo Nacional de Ciencia Tecnología e Innovación Tecnológica - CONCYTEC

Unidad Orgánica Responsable: SG / OF. Comunicaciones y Proyección de CTI

| Objetivo estratégico institucional | Código | Descripción | | | | | | | | | | | | | | | | | | | | | | | | | | |
|------------------------------------|-----------------|--|--|--|---|----------------------------|--------------------|-----------------------|-------------------------|--------|--------|--------|--------|--------|--------|--------|--------|--------|--------|--------|--------|------------|--------|--------|--------|---------|---------|--------|
| | 7 | Objetivo Estratégico 7. Fortalecer el desarrollo institucional del CONCYTEC. | | | | | | | | | | | | | | | | | | | | | | | | | | |
| Acción estratégica institucional | Código | Descripción | | | | | | | | | | | | | | | | | | | | | | | | | | |
| | 7.3 | Acción Estratégica 7.3. Posicionar al CONCYTEC como el ente rector de la CTI a nivel nacional e internacional. | | | | | | | | | | | | | | | | | | | | | | | | | | |
| Código de actividad operativa | Código de tarea | Nombre de la tarea | Producto / Resultado | Unidad de Medida del Producto | Descripción de la tarea | Unidad de uso | Precio unitario S/ | Clasificador de gasto | Programación | Ene | Feb | Mar | Abr | May | Jun | Jul | Ago | Sep | Oct | Nov | Dic | Meta anual | | | | | | |
| 7.3 | | Difundir las actividades y logros institucionales a través de los diversos medios de comunicación tradicional y digital, a nivel nacional. | Notas de prensa de impacto a nivel local, talleres, contenidos informativos y noticiosos para medios regionales, producción de videos y fotos; así como, estrategias de comunicación, protocolo y campañas en plataformas digitales. | Número de notas de prensa y comunicados | Elaboración de contenidos periodísticos y coordinación con medios de comunicación para su difusión en medios locales | Nota de prensa locales | | | Meta física de la tarea | 1 | 1 | 1 | 1 | 1 | 1 | 1 | 1 | 1 | 1 | 1 | 1 | 1 | 12 | | | | | |
| | | | | | | | 8,000.00 | 23.28.11 | Personal CAS | 8,000 | 8,000 | 8,000 | 8,000 | 8,000 | 8,000 | 8,300 | 8,000 | 8,000 | 8,000 | 8,000 | 8,000 | 8,000 | 8,000 | 8,300 | 96,600 | | | |
| | | | | | | | 112.05 | 23.28.12 | EsSalud | 112 | 112 | 112 | 112 | 112 | 112 | 112 | 112 | 112 | 112 | 112 | 112 | 112 | 112 | 112 | 112 | 112 | 1,345 | |
| | | | | Número de talleres | Talleres para Periodistas sobre CTI | Participantes | | | Meta física de la tarea | 1.00 | | | | | | | | | | 13 | 13 | 13 | 13 | 13 | 13 | 13 | 78 | |
| | | | | | | | 4,800.00 | | Valor | | | | | | | | | | | | 800 | 800 | 800 | 800 | 800 | 800 | 800 | 4,800 |
| | | | | número de notas de prensa para provincia | Elaboración de contenidos periodísticos para su difusión en medios regionales | Notas de prensa regionales | | | Meta física de la tarea | 3 | | | 3 | 3 | 3 | 3 | 3 | 3 | 3 | 3 | 3 | 3 | 3 | 3 | 3 | 3 | 36 | |
| | | | | | | | 5,000.00 | 23.28.11 | Personal CAS | 5,000 | 5,000 | 5,000 | 5,000 | 5,000 | 5,000 | 5,000 | 5,300 | 5,000 | 5,000 | 5,000 | 5,000 | 5,000 | 5,000 | 5,000 | 5,000 | 5,300 | 60,600 | |
| | | | | Número de videos y album de fotos | Elaboración de videos y tomas fotográficas | Videos / Album de fotos | | | Meta física de la tarea | 2 | | | 2 | 2 | 2 | 2 | 2 | 2 | 2 | 2 | 2 | 2 | 2 | 2 | 2 | 2 | 24 | |
| | | | | | | | 4,000.00 | 23.28.11 | Personal CAS | 4,000 | 4,000 | 4,000 | 4,000 | 4,000 | 4,000 | 4,300 | 4,000 | 4,000 | 4,000 | 4,000 | 4,000 | 4,000 | 4,000 | 4,000 | 4,300 | 48,600 | | |
| | | | | Estrategias de comunicación | Elaboración de estrategias y herramientas de comunicación, difusión, promoción, protocolo y organización de eventos institucionales | medio de comunicación | | | Meta física de la tarea | 3 | | | 3 | 3 | 3 | 3 | 3 | 3 | 3 | 3 | 3 | 3 | 3 | 3 | 3 | 3 | 36 | |
| | | | | | | | 13,000.00 | 23.28.11 | Personal CAS | 13,000 | 13,000 | 13,000 | 13,000 | 13,000 | 13,000 | 13,300 | 13,000 | 13,000 | 13,000 | 13,000 | 13,000 | 13,000 | 13,000 | 13,000 | 13,000 | 13,300 | 156,600 | |
| | | | | Eventos | Apoyo en la coordinación y gestión de los eventos institucionales | Apoyo en organización | | | Meta física de la tarea | 2 | | | 2 | 2 | 2 | 2 | 2 | 2 | 2 | 2 | 2 | 2 | 2 | 2 | 2 | 2 | 23 | |
| | | | | | | | 9,000.00 | 23.28.11 | Personal CAS | 9,000 | 9,000 | 9,000 | 9,000 | 9,000 | 9,300 | 9,000 | 9,000 | 9,000 | 9,000 | 9,000 | 9,000 | 9,000 | 9,000 | 9,000 | 9,300 | 108,600 | | |
| | | | | Número de publicaciones en portal web y redes sociales | Publicación de iniciativas institucionales en redes sociales y plataformas digitales | Publicaciones | | | Meta física de la tarea | | | | | | | | | | | | | | 5 | 5 | 5 | | 15 | |
| | | | | | | | 5,000.00 | 23.28.11 | Personal CAS | | | | | | | | | | | | | | | | 5,000 | 5,000 | 5,300 | 15,300 |
| | | | | Actualizaciones de medios de comunicación interna | Apoyo en actividades de comunicación interna | Medios de comunicación | | | Meta física de la tarea | | | | | 2 | 2 | 2 | 2 | 2 | 2 | 2 | 2 | 2 | 2 | 2 | 2 | 1 | 21 | |
| | | | | | | | 850.00 | | Practicante | | | 850 | 850 | 850 | 850 | 850 | 850 | 850 | 850 | 850 | 850 | 850 | 850 | 850 | 850 | 850 | 850 | 9,350 |
| | | | | | | | | | Meta física | | | | | 1 | 1 | 1 | 1 | 1 | 1 | 1 | 1 | 1 | 1 | 1 | 1 | 1 | 1 | 11 |
| | | | | | | EPS | | | | | | | 40 | 40 | 40 | 40 | 40 | 40 | 40 | 40 | 40 | 40 | 40 | 40 | 40 | 440 | | |



| Objetivo estratégico Institucional | Código | Descripción | | | | | | | | | | | | | | | | | | | | | | | | | |
|------------------------------------|---|--|---|--|---|--|--------------------|-----------------------|-------------------------|-------------|-------|-------------|-------------|-----|-------|---------|-------|--------|---------|-------|-------|------------|-------|--------|--------|---|-------|
| | 7 | Objetivo Estratégico 7. Fortalecer el desarrollo institucional del CONCYTEC. | | | | | | | | | | | | | | | | | | | | | | | | | |
| Acción estratégica Institucional | Código | Descripción | | | | | | | | | | | | | | | | | | | | | | | | | |
| | 7.3 | Acción Estratégica 7.3. Posicionar al CONCYTEC como el ente rector de la CTI a nivel nacional e internacional. | | | | | | | | | | | | | | | | | | | | | | | | | |
| Código de actividad operativa | Código de tarea | Nombre de la tarea | Producto / Resultado | Unidad de Medida del Producto | Descripción de la tarea | Unidad de uso | Precio unitario S/ | Clasificador de gasto | Programación | Ene | Feb | Mar | Abr | May | Jun | Jul | Ago | Sep | Oct | Nov | Dic | Meta anual | | | | | |
| 7.3 | | Organizar conferencias de prensa para la difusión de iniciativas y logros institucionales | Interacción con los medios de comunicación para difundir resultados de diversas iniciativas | Conferencias de prensa | Conferencia de prensa que congregará a medios de comunicación para la promoción de iniciativas | Conferencias | 1,500.00 | | Meta física de la tarea | | | | | | 1 | | 1 | | 1 | | 1 | 4 | | | | | |
| | | | | | | | | | Valor | | | | | | 1,500 | | 1,500 | | 1,500 | | 1,500 | 6,000 | | | | | |
| | | Realizar reuniones de trabajo con líderes de opinión y comunicadores especializados en ciencia y tecnología | Reuniones que permitirán informar sobre las iniciativas del Concytec a los líderes de opinión | Reuniones | Reuniones con periodistas y líderes de opinión para explicar las iniciativas de Concytec, por ser temas especializados | Nota periodística | 500.00 | | Meta física | | | | | | | 2 | | 4 | | | | | 6 | | | | |
| | | | | | | | | | Valor | | | | | | | 500 | | 1,000 | | | | | 1,500 | | | | |
| | | Organizar el Encuentro Científico Internacional - ECI 50 Años del CONCYTEC | Los participantes promoverán las actividades de CTI en toda la comunidad científica. El evento fortalecerá las capacidades de los investigadores y profesionales. | Número de participantes | La organización del encuentro permitirá congregarse a investigadores y profesionales interesados en temas científicos | Servicio de alquiler de Sala | | | Meta física | | | | | | | 1,200 | | | | | | | 1200 | | | | |
| | | | | | | | | | | | | Valor | | | | | | | 31,000 | | | | | | 31,000 | | |
| | Servicio de catering para invitados | | | | | | | | | | | Meta física | | | | | | | 1 | | | | | | | 1 | |
| | | | | | | | | | | | | | Valor | | | | | | | 3,000 | | | | | | | 3,000 |
| | Servicio de impresión de carpetas | | | | | | | | | | | | Meta física | | | | | | | 2,000 | | | | | | | 2000 |
| | | | | | | | | | | | | | Valor | | | | | | | 4,000 | | | | | | | 4,000 |
| | | | | | | | | | | Meta física | | | | | | | 1 | | | | | | 1 | | | | |
| | | | | | | | | | | Valor | | | | | | | 3,500 | | | | | | 3,500 | | | | |
| | | | | | | | | | | Meta física | | | | | | | | 1.00 | | | | | 1 | | | | |
| | | | | | | | | | | Valor | | | | | | | 2,500 | | | | | | 2,500 | | | | |
| | | Organizar Talleres de promoción de tecnologías 4.0 en coordinación con empresas del rubro CTI | Involucrar al público en general con la ciencia y tecnología | Número de participantes | Actividades y espacios que permitan al público en general interactuar con las tecnologías 4.0 y otras herramientas tecnológicas | Servicio de catering para el público | | | Meta física de la tarea | | | | | | | | | 30 | 30 | 30 | 30 | | 120 | | | | |
| | | | | | | | | 800.00 | | Valor | | | | | | | | 800 | 800 | 800 | 800 | | 3,200 | | | | |
| | | Desarrollar las bases y estrategia comunicacional del Concurso para divulgadores científicos | Fomentar la labor de los divulgadores de CTI, entre periodistas, analistas especializados, divulgadores, influenciadores de plataformas digitales | Número de bases | Crear un espacio de concurso para que los interesados en divulgar la CTI en el Perú se identifiquen con el Concytec | | | | Meta física | | | | | | | | | | | | | | | | | | |
| | | | | | | | | | | Valor | | | | | | | | | | | | | | | | | |
| | | | | | | | | | | Meta física | | | | | | | | | | | | | | | | | |
| | | Realizar el Rediseño del Portal Web institucional | Nueva plataforma web institucional con mayor usabilidad para el usuario | Plataforma web | Nueva plataforma web institucional con mayor usabilidad para el usuario | Servicio de rediseño y desarrollo del nuevo portal web institucional | | | Meta física | | | | | | | | | | | | | | 0 | | | | |
| | | | | | | | | | Valor | | | | | | | | | | | | | | | | | | |
| | Edición de la Memoria Institucional 2017 | Memoria institucional | Memoria institucional | Memoria institucional que permita dar a conocer los logros del Concytec del 2017 | Servicio de Redacción diseño y diagramación de la memoria 2017 | 1 | | Meta física | | | | | | | 1.00 | | | | | | | 1 | | | | | |
| | | | | | | | | | | | Valor | | | | | | | 15,000 | | | | | | 15,000 | | | |
| | | | | | | | | | Meta física | | | | | | | 500 | | | | | | 500 | | | | | |
| | | | | | | | | | Valor | | | | | | | 13,000 | | | | | | 13,000 | | | | | |
| | Impresión de material de difusión institucional | Material institucional impreso donde se den a conocer los logros, iniciativas y servicios del Concytec | Número de material impreso | Elaboración de brochure para la difusión de los servicios institucionales | Servicio de impresión de brochure y folleto institucional (versión español e inglés) | 2 | | Meta física | | | | | | | | 1000.00 | | | | | | 1,000 | | | | | |
| | | | | | | | | | | | Valor | | | | | | | 5,000 | | | | | | 5,000 | | | |
| | | | | | | | | | | | | Meta física | | | | | | | 1000.00 | | | | | | 1,000 | | |
| | | | | | | | | | Valor | | | | | | | 3,000 | | | | | | 3,000 | | | | | |



| Objetivo estratégico Institucional | Código | Descripción | | | | | | | | | | | | | | | | | | | | | | |
|------------------------------------|-----------------|--|---|---|---|---|---|-----------------------|--------------|-------------|-------|-------|-------|-------|--------|-------|--------|-------|-------|-------|-------|------------|--------|--------|
| | 7 | Objetivo Estratégico 7. Fortalecer el desarrollo institucional del CONCYTEC. | | | | | | | | | | | | | | | | | | | | | | |
| Acción estratégica Institucional | Código | Descripción | | | | | | | | | | | | | | | | | | | | | | |
| | 7.3 | Acción Estratégica 7.3. Posicionar al CONCYTEC como el ente rector de la CTI a nivel nacional e internacional. | | | | | | | | | | | | | | | | | | | | | | |
| Código de actividad operativa | Código de tarea | Nombre de la tarea | Producto / Resultado | Unidad de Medida del Producto | Descripción de la tarea | Unidad de uso | Precio unitario S/ | Clasificador de gasto | Programación | Ene | Feb | Mar | Abr | May | Jun | Jul | Ago | Sep | Oct | Nov | Dic | Meta anual | | |
| 7.3 | | Monitorear las noticias y envío de información digital | Noticias institucionales monitoreadas en el año y plataforma para envío masivo de comunicaciones | Envíos de comunicaciones | Mantener informados a la comunidad científica y conocer el impacto prensa en los medios de comunicación | Informe de monitoreo de noticias de medios de comunicación | | | Meta física | 1 | 1 | 1 | 1 | 1 | 1 | 1 | 1 | 1 | 1 | 1 | 1 | 12 | | |
| | | | | | | Reporte de envíos masivos | | | Meta física | 1 | 1 | 1 | 1 | 1 | 1 | 1 | 1 | 1 | 1 | 1 | 1 | 12 | | |
| | | | | | | | | | Valor | 2,750 | 2,750 | 2,750 | 2,750 | 2,750 | 2,750 | 2,750 | 2,750 | 2,750 | 2,750 | 2,750 | 2,750 | 33,000 | | |
| | | | | | | | | | Valor | | | | | | | | 32,000 | | | | | | 32,000 | |
| | | | Difundir información de actividades y logros institucionales a través de piezas gráficas. | Piezas gráficas para las diversas campañas de comunicación del Concytec | Número de piezas gráficas | Elaborar piezas gráficas para comunicar las diversas iniciativas institucionales | piezas gráficas | 1.00 | | Meta física | | 5 | 5 | 5 | 5 | 5 | 5 | 5 | 5 | 5 | 5 | 1 | 51 | |
| | | | | | | | | 3,000.00 | | Valor | | 3,000 | 3,000 | 3,000 | 3,000 | 3,000 | 3,000 | 3,000 | 3,000 | 3,000 | 3,000 | 3,000 | 3,000 | 33,000 |
| | | | Promocionar las iniciativas institucional a autoridades e invitados en el marco de los 50 aniversario de la institución | Dar a conocer nuestros canales de comunicación y posicionar a la institución en la comunidad científica | Numero de elementos promocionales | Posicionar al Concytec como institución rectora de la Ciencia, Tecnología e Innovación Tecnológica y dar a conocer nuestros canales de comunicación | Bolsas para entrega de merchandising | | | Meta física | | | | | 2000 | | | | | | | | | 2,000 |
| | | | | | | | | | | Valor | | | | | 9,400 | | | | | | | | | 9,400 |
| | | | | | | | lapiceros promocionales | | | Meta física | | | | | 6500 | | | | | | | | | 6,500 |
| | | | | | | | | | | Valor | | | | | 5,000 | | | | | | | | | 5,000 |
| | | | | | | | Servicio de elaboración de blocks | | | Meta física | | | | | 1000 | | | | | | | | | 1,000 |
| | | | | | | | | | | Valor | | | | | 10,000 | | | | | | | | | 10,000 |
| | | | | | | | Servicio de elaboración de porta post it | | | Meta física | | | | | 2000 | | | | | | | | | 2,000 |
| | | | | | | | | | | Valor | | | | | 20,000 | | | | | | | | | 20,000 |
| | | | | | | | Elaboración de Backings y banners | | | Meta física | | | | | 5 | | | | | | | | | 5 |
| | | | | | | | | | | Valor | | | | | 4,000 | | | | | | | | | 4,000 |
| | | | | | | | Servicio de elaboración de llaveros | | | Meta física | | | | | 5000 | | | | | | | | | 5,000 |
| | | | | | | | | | | Valor | | | | | 4,500 | | | | | | | | | 4,500 |
| | | | Fortalecer las redes sociales del CONCYTEC y la gestión de redes sociales | Producción de contenidos para las redes sociales y plataformas digitales | Servicio / informe | Manejo de las redes sociales y diversas plataformas digitales | publicaciones | 15,000.00 | | Meta física | | | 80 | 80 | 80 | 80 | 80 | 80 | 80 | 80 | 80 | 80 | 80 | 800 |
| | | | | | | | | | | Valor | | | 5,000 | 5,000 | 5,000 | 5,000 | 5,000 | 5,000 | 5,000 | 5,000 | 5,000 | 5,000 | 5,000 | 50,000 |
| | | | Fortalecer las herramientas protocolares de la institución | Una mejor imagen institucional en los eventos protocolares | Tarecos, podium, sobres, y carpetas de cuero protocolares | Compra de tarecos (12) | Compra de tarecos | 500.00 | | Meta física | | | | | 70 | | | | | | | | | 70 |
| | | | | | | | | | | Valor | | | | | 1,700 | | | | | | | | | 1,700 |
| | | | | | | | Impresión de sobres membretados, esquelas y sobres protocolares | 3,458.00 | | Meta física | | 100 | | | | | | | | | | | | 100 |
| | | | | | | | | | | Valor | | 3,458 | | | | | | | | | | | | 3,458 |
| | | | | | | Servicio de elaboración de carpetas para firma de convenios y folder de cartón para diplomas | 1,000.00 | | Meta física | | | | | | | | 5 | | | | | | 5 | |
| | | | | | | | | | Valor | | | | | | | | 1,000 | | | | | | 1,000 | |
| | | Posicionar a los voceros institucionales | Voceros institucionales preparados para brindar entrevistas y discursos en diversos eventos | Voceros en medios de comunicación | Entrenamiento de voceros institucionales | Servicio de media training para voceros institucionales | | | Meta física | | | | | | | | | | | | | | 0 | |
| | | | | | | | | | Valor | | | | | | | | | | | | | | 0 | |



| Objetivo estratégico institucional | | Código | | Descripción | | | | | | | | | | | | | | | | | | | | |
|---|-----------------|--|---|--|---|---|--------------------|-----------------------|--------------|-------------|--------|--------|--------|---------|--------|---------|--------|--------|--------|--------|--------|------------|--|-------|
| | | 7 | | Objetivo Estratégico 7. Fortalecer el desarrollo institucional del CONCYTEC. | | | | | | | | | | | | | | | | | | | | |
| Acción estratégica institucional | | Código | | Descripción | | | | | | | | | | | | | | | | | | | | |
| | | 7.3 | | Acción Estratégica 7.3. Posicionar al CONCYTEC como el ente rector de la CTI a nivel nacional e internacional. | | | | | | | | | | | | | | | | | | | | |
| Código de actividad operativa | Código de tarea | Nombre de la tarea | Producto / Resultado | Unidad de Medida del Producto | Descripción de la tarea | Unidad de uso | Precio unitario S/ | Clasificador de gasto | Programación | Ene | Feb | Mar | Abr | May | Jun | Jul | Ago | Sep | Oct | Nov | Dic | Meta anual | | |
| 7.3 | | Fortalecer la Red de Investigadores- voceros del Sinacyt | Dar a conocer a la población los temas técnicos y científicos con un lenguaje más claro y menos técnico | Investigadores representando al Concytec en medios de comunicación | Investigadores podrán dar a conocer sus temas científicos en medios de comunicación con mejor alcance en la población | | | | Meta física | | | | | | | | | | | | | | | |
| | | | | | | | | | Valor | | | | | | | | | | | | | | | 0 |
| | | Participar en ferias para la promoción de la CTel | Presencia en el Gore Ejecutivo 2018 | Stand como medio para difundir las iniciativas y logros institucionales | Participación del Concytec en el Gore Ejecutivo. | Servicio de estructura y mobiliario para stand en Gore Ejecutivo 2018 | 1.00 | | | Meta física | | 1 | | | | | | | | | | | | 1 |
| | | | | | | | | 9,000.00 | | Valor | | 9,000 | | | | | | | | | | | | 9,000 |
| | | Promover la CTI a través de medios masivos televisivos | Programa de televisión en el que se den a conocer los proyectos financiados por el Concytec | Número de programas transmitidos | Producción de programa de Tv | Servicio de producción de programa de TV | | | | | | | | | | | | | | | | | | |
| Sub Total Of. de Comunicaciones y Proyección de CTI | | | | | | | | | Valor S/. | 42,310 | 58,658 | 51,200 | 51,200 | 105,800 | 67,700 | 119,000 | 88,300 | 52,600 | 59,412 | 57,912 | 60,412 | 814,707 | | |



REPROGRAMACION DE ACTIVIDADES, TAREAS, INSUMOS Y METAS DEL POI 2018

SECTOR: Presidencia del Consejo de Ministros - PCM

PLIEGO: 114 Consejo Nacional de Ciencia Tecnología e Innovación Tecnológica - CONCYTEC

Unidad Responsable: Dirección de Políticas y Programas de CTI - DPP

| Objetivo estratégico institucional | Código | Descripción | | | | | | | | | | | | | | | | | | | | | | | | | | |
|--|------------------------|--|---|---|--|--|--------------------|-----------------------|-------------------------|-----------|--------|--------|--------|--------|--------|--------|--------|--------|--------|--------|--------|------------|---------|--------|--------|--------|--------|---------|
| | 01 | Fortalecer en el marco de la Política Nacional de CTI la institucionalidad del Sistema Nacional de Ciencia, Tecnología e Innovación Tecnológica | | | | | | | | | | | | | | | | | | | | | | | | | | |
| Acción estratégica institucional | Código | Descripción | | | | | | | | | | | | | | | | | | | | | | | | | | |
| | 01.01 | Marco normativo actualizado que promueva el desarrollo del SINACYT | | | | | | | | | | | | | | | | | | | | | | | | | | |
| Código de actividad operativa | Código de tarea | Nombre de la tarea | Producto / Resultado | Unidad de Medida del Producto o Resultado | Descripción de la tarea | Unidad de uso | Precio unitario S/ | Clasificador de gasto | Programación | Ene | Feb | Mar | Abr | May | Jun | Jul | Ago | Sep | Oct | Nov | Dic | Meta anual | | | | | | |
| 1.1.1 | 1.1.1.1 | Reunión con IPIs, Universidades para identificar trabas legales que no facilitan el desarrollo de la CTI | Propuesta de mejora de normas y anteproyecto de ley que facilite el desarrollo de la CTI | Anteproyecto de Ley o norma | Se trata de realizar mejoras normativas para el desarrollo de la CTI a través de la coordinación con los actores del SINACYT. | | | | Meta física de la tarea | | | | | | 1 | 1 | 1 | 1 | | | | 4 | | | | | | |
| | | | | | | Contrato Administrativo de Servicios | 12000 | 2.3.2 8.1 1 | Física | 1 | 1 | 1 | 1 | 1 | 1 | 1 | 1 | 1 | 1 | 1 | 1 | 1 | 1 | 1 | 1 | 1 | 12 | |
| | | | | | | Valor S/ | 12,000 | | | 12,000 | 12,000 | 12,000 | 12,000 | 12,000 | 12,000 | 12,000 | 12,000 | 12,000 | 12,000 | 12,000 | 12,000 | 12,000 | 12,000 | 12,000 | 12,000 | 12,000 | 12,000 | 144,000 |
| | | | | | | Contribuciones a Essalud de C.A.S. | 112.05 | 2.3.2 8.1 2 | Física | 1 | 1 | 1 | 1 | 1 | 1 | 1 | 1 | 1 | 1 | 1 | 1 | 1 | 1 | 1 | 1 | 1 | 1 | 12 |
| | | | | | | Valor S/ | 112.05 | | | 112.05 | 112.05 | 112.05 | 112.05 | 112.05 | 112.05 | 112.05 | 112.05 | 112.05 | 112.05 | 112.05 | 112.05 | 112.05 | 112.05 | 112.05 | 112.05 | 112.05 | 112.05 | 1,345 |
| | | | | | | Gastos variables y ocasionales de C.A.S. | 300 | 2.3.2 8.1 3 | Física | | | | | | | | | | | | 1 | | | | | | 1 | 2 |
| | | | | | | Valor S/ | | | | | | | | | | | | | | | 300.00 | | | | | | 300.00 | 600 |
| | Pasaje aéreo nacional | 700 | 2.3.2.1.2.1 | Física | | | | | | | | | | | | 1 | 1 | 1 | 1 | | | | | 4 | | | | |
| | Valor S/ | | | | | | | | | | | | | | | 700 | 700 | 700 | 700 | | | | | 2,800 | | | | |
| | Asignación de viáticos | 320 | 2.3.2.1.2.2 | Física | | | | | | | | | | | | 2 | 2 | 2 | 2 | | | | | 8 | | | | |
| | Valor S/ | | | | | | | | | | | | | | | 640 | 640 | 640 | 640 | | | | | 2,560 | | | | |
| | Tarea 1.1.1.1 | | | | | | | | | Sub Total | 12,112 | 12,112 | 12,112 | 12,112 | 12,112 | 13,452 | 13,752 | 13,452 | 13,452 | 12,112 | 12,112 | 12,412 | 151,305 | | | | | |
| | 1.1.1.2 | Revisión y propuesta para formular o actualizar el marco normativo para el uso de los recursos del canon de las Universidades orientados al desarrollo de la CTI | Propuesta de norma legal para el uso de los recursos del canon orientado al desarrollo de la CTI en la región | Anteproyecto de Ley o normas | Se contratara un profesional para que revise el estado actual de la norma vigente y sus modificatorias, con la finalidad de que las universidades y los Gobiernos Regionales puedan disponer del recurso del Canon para el desarrollo de la CTI. | | | | Meta física de la tarea | | | | | | | | | | 1 | | | 1 | | 2 | | | | |
| | | | | | | Contrato Administrativo de Servicios | 15000 | 2.3.2 8.1 1 | Física | 1 | 1 | 1 | 1 | 1 | 1 | 1 | 1 | 1 | 1 | 1 | 1 | 1 | 1 | 1 | 1 | 1 | 1 | 12 |
| Valor S/ | | | | | | 15,000 | | | 15,000 | 15,000 | 15,000 | 15,000 | 15,000 | 15,000 | 15,000 | 15,000 | 15,000 | 15,000 | 15,000 | 15,000 | 15,000 | 15,000 | 15,000 | 15,000 | 15,000 | 15,000 | 15,000 | 180,000 |
| Contribuciones a Essalud de C.A.S. | | | | | | 112.05 | 2.3.2 8.1 2 | Física | 1 | 1 | 1 | 1 | 1 | 1 | 1 | 1 | 1 | 1 | 1 | 1 | 1 | 1 | 1 | 1 | 1 | 1 | 1 | 12 |
| Valor S/ | | | | | | 112.05 | | | 112.05 | 112.05 | 112.05 | 112.05 | 112.05 | 112.05 | 112.05 | 112.05 | 112.05 | 112.05 | 112.05 | 112.05 | 112.05 | 112.05 | 112.05 | 112.05 | 112.05 | 112.05 | 112.05 | 1,345 |
| Gastos variables y ocasionales de C.A.S. | | | | | | 300 | 2.3.2 8.1 3 | Física | | | | | | | | | | | | 1 | | | | | | | 1 | 2 |
| Valor S/ | | | | | | | | | | | | | | | | | | | | 300.00 | | | | | | | 300.00 | 600 |
| Asistencia técnica profesional | 10,000 | 2.3.2 7.2.99 | Física | | | | | | | | | | | | | 1 | | | | | | | 2 | | | | | |
| Valor S/ | | | | | | | | | | | | | | | | 12,000 | | | | | | | 24,000 | | | | | |
| Tarea 1.1.1.2 | | | | | | | | | Sub Total | 15,112 | 15,112 | 15,112 | 15,112 | 15,112 | 15,112 | 27,412 | 15,112 | 27,112 | 15,112 | 15,112 | 15,412 | 205,945 | | | | | | |

| | | | | | | | | | | | | | | | | | | | | | | | | | | |
|---------------|---------|--|-----------------|--------------------------------|-------|--------------|-------------------------|--------|---|---|---|---|---|---|---|---|---|---|---|--------|--|--|--|--|---|--------|
| 1.1.2 | 1.1.2.1 | Revisión de lecciones aprendidas, propuesta de mejora del proceso y normatividad, e identificación de universidades. | Informe Técnico | Asistencia técnica profesional | 12000 | 2.3.2 7.2.99 | Meta física de la tarea | 1 | | | | | | | | | | | | 1 | | | | | | |
| | | | | | | | Física | 3 | | | | | | | | | | | | | | | | | 3 | |
| | | | | | | | Valor S/ | 36,000 | | | | | | | | | | | | | | | | | | 36,000 |
| | | | | | | | Física | | | | | | | | | | | | | | | | | | | |
| | | | | | | | Valor S/ | | | | | | | | | | | | | | | | | | | |
| Tarea 1.1.2.1 | | | | | | | Sub Total | 36,000 | - | - | - | - | - | - | - | - | - | - | - | 36,000 | | | | | | |

| | | | | | | | | | | | | | | | | | | | | |
|-----------------------------------|--|--|--|--|--|--|-----------|--------|--------|--------|--------|--------|--------|--------|--------|--------|--------|--------|--------|---------|
| Actividad Operativa 1.1.1 y 1.1.2 | | | | | | | Valor S/. | 63,224 | 27,224 | 27,224 | 27,224 | 27,224 | 28,564 | 41,164 | 28,564 | 40,564 | 27,224 | 27,224 | 27,324 | 393,249 |
|-----------------------------------|--|--|--|--|--|--|-----------|--------|--------|--------|--------|--------|--------|--------|--------|--------|--------|--------|--------|---------|



REPROGRAMACION DE ACTIVIDADES, TAREAS, INSUMOS Y METAS DEL POI 2018

SECTOR: Presidencia del Consejo de Ministros - PCM

PLIEGO: 114 Consejo Nacional de Ciencia Tecnología e Innovación Tecnológica - CONCYTEC

Unidad Responsable: Dirección de Políticas y Programas de CTI - DPP

| Objetivo estratégico institucional | Código | Descripción | | | | | | | | | | | | | | | | | | | | | | | | | | |
|------------------------------------|-----------------|---|---|---|--|---------------|--------------------|-----------------------|-------------------------|--------|--------|--------|--------|--------|--------|--------|--------|--------|--------|--------|--------|------------|--------|--------|--------|--------|--------|----------|
| | 01 | Fortalecer en el marco de la Política Nacional de CTI la institucionalidad del Sistema Nacional de Ciencia, Tecnología e Innovación Tecnológica | | | | | | | | | | | | | | | | | | | | | | | | | | |
| Acción estratégica institucional | Código | Descripción | | | | | | | | | | | | | | | | | | | | | | | | | | |
| | 01.03 | Agendas regionales focalizadas a las necesidades de los Gobiernos Regionales, Universidades y Sector Empresarial de la región. | | | | | | | | | | | | | | | | | | | | | | | | | | |
| Código de actividad operativa | Código de tarea | Nombre de la tarea | Producto / Resultado | Unidad de Medida del Producto o Resultado | Descripción de la tarea | Unidad de uso | Precio unitario S/ | Clasificador de gasto | Programación | Ene | Feb | Mar | Abr | May | Jun | Jul | Ago | Sep | Oct | Nov | Dic | Meta anual | | | | | | |
| 1.3.1 | 1.3.1.1 | Participación en el proceso de formulación de agendas y/o intervenciones regionales de CTI, con enfoque sectorial territorial (Gobierno regional, universidad, IPIs y sector empresarial) | Agenda regional de desarrollo de la CTI con enfoque territorial | Agenda regional dd CTI | Participación en el proceso de formulación de las Agendas Regionales de CTI (3 regiones) | | | | Meta Física de la tarea | | | | | | | 1 | 1 | 1 | | | | 3 | | | | | | |
| | | | | | | | 700 | 2.3.2.1.2.1 | Física | | | | | | | 2 | 2 | 2 | | | | | | | 6 | | | |
| | | | | | | | | | Valor S/ | | | | | | | | | | | 1,400 | 1,400 | 1,400 | | | | | 4,200 | |
| | | | | | | | 320 | 2.3.2.1.2.2 | Física | | | | | | | | | | | 4 | 4 | 4 | | | | | 12 | |
| | | | | | | | | | Valor S/ | | | | | | | | | | | 1,280 | 1,280 | 1,280 | | | | | 3,840 | |
| | | | | | | | 25,000 | 2.3.2.7.2.99 | Física | | | | | | | | | | | 1 | 1 | 1 | | | | | 3 | |
| | | | | | | | | | Valor S/ | | | | | | | | | | | 25,000 | 25,000 | 25,000 | | | | | 75,000 | |
| | | | | | | | 12,000 | 2.3.2.8.1.1 | Física | | | | | | 1 | 1 | 1 | 1 | 1 | 1 | 1 | 1 | 1 | 1 | 1 | 1 | 1 | 12 |
| | | | | | | | | | Valor S/ | | | | | | 12,000 | 12,000 | 12,000 | 12,000 | 12,000 | 12,000 | 12,000 | 12,000 | 12,000 | 12,000 | 12,000 | 12,000 | 12,000 | 144,000 |
| | | | | | | | 112.05 | 2.3.2.8.1.2 | Física | | | | | | 1 | 1 | 1 | 1 | 1 | 1 | 1 | 1 | 1 | 1 | 1 | 1 | 1 | 12 |
| | | | | | | | | | Valor S/ | | | | | | 112.05 | 112.05 | 112.05 | 112.05 | 112.05 | 112.05 | 112.05 | 112.05 | 112.05 | 112.05 | 112.05 | 112.05 | 112.05 | 1,344.60 |
| | | | | | | | 300 | 2.3.2.8.1.3 | Física | | | | | | | | | | | | 1 | | | | | | 1 | 2 |
| | | | Valor S/ | | | | | | | | | | | | 300.00 | | | | | | 300.00 | 600 | | | | | | |
| | | | | | | | | | | | | | | | | | | | | | | 0 | | | | | | |
| | | | | | | | | | | | | | | | | | | | | | | - | | | | | | |
| | | | | | Tarea 1.3.1.1 | | | | Sub Total | 12,112 | 12,112 | 12,112 | 12,112 | 12,112 | 12,112 | 40,092 | 39,792 | 39,792 | 12,112 | 12,112 | 12,412 | 228,985 | | | | | | |
| | | | | | Actividad Operativa 1.2.1 | | | | Valor S/ | 12,112 | 12,112 | 12,112 | 12,112 | 12,112 | 12,112 | 40,092 | 39,792 | 39,792 | 12,112 | 12,112 | 12,412 | 228,985 | | | | | | |



REPROGRAMACION DE ACTIVIDADES, TAREAS, INSUMOS Y METAS DEL POI 2018

SECTOR: Presidencia del Consejo de Ministros - PCM

PLIEGO: 114 Consejo Nacional de Ciencia Tecnología e Innovación Tecnológica - CONCYTEC

Unidad Responsable: Dirección de Políticas y Programas de CTI - DPP

| Objetivo estratégico institucional | Código | Descripción | | | | | | | | | | | | | | | | | | | | | | | | | | | |
|---|-----------------|---|--|--|--|---|--------------------|--------------|-------------------------|-----|-----|-----|-----|-----|-----|-----|-----|-----|-----|---------|-----|------------|--------|-------|-------|---------|----|---------|---------|
| | 01 | Fortalecer en el marco de la Política Nacional de CTI la institucionalidad del Sistema Nacional de Ciencia, Tecnología e Innovación Tecnológica – SINACYT | | | | | | | | | | | | | | | | | | | | | | | | | | | |
| Acción estratégica institucional | Código | Descripción | | | | | | | | | | | | | | | | | | | | | | | | | | | |
| | 01.04 | Espacios de encuentro participativo e interactivo para la sociedad, la comunidad científica y el sector productivo. | | | | | | | | | | | | | | | | | | | | | | | | | | | |
| Código de actividad operativa | Código de tarea | Nombre de la tarea | Producto / Resultado | Unidad de Medida del Producto o Resultado | Descripción de la tarea | Unidad de uso | Precio unitario S/ | Clasificador | Programación | Ene | Feb | Mar | Abr | May | Jun | Jul | Ago | Sep | Oct | Nov | Dic | Meta anual | | | | | | | |
| 1.4.1 | 1.4.1.1 | Coorganización de la XXVIII Feria Escolar Nacional de Ciencia y Tecnología - EUREKA 2018 | 2800 proyectos regionales presentados en la tercera etapa de EUREKA 104 proyectos regionales presentados en la cuarta etapa de EUREKA | Número de proyectos regionales presentados | La Feria Escolar Nacional de Ciencia y Tecnología - EUREKA es un concurso nacional de trabajos de investigación en el campo de la ciencia y la tecnología, cuyo objetivo es el de promover el desarrollo de competencia y actitudes científicas en los estudiantes del nivel de educación básica regular propiciando en ellos las vocaciones científicas | | | | Meta Física de la tarea | | | | | | 1 | | | 1 | | | 1 | 3 | | | | | | | |
| | | | | | | Pasajes y gastos de transportes | 700 | 2.3.21.21 | Física | | | | 1 | | | 1 | 1 | | | 2 | 2 | | | | 7 | | | | |
| | | | | | | | | | Valor S/ | | | | | | | | 700 | | | 700 | 700 | | | 1,400 | 1,400 | | | 4,900 | |
| | | | | | | Asignación de viáticos | 320 | 2.3.21.22 | Física | | | | 2 | | | | 4 | 3 | | | 4 | 4 | | | | | 17 | | |
| | | | | | | | | | Valor S/ | | | | | | | | 640 | | | 1,280 | 960 | | | 1,280 | 1,280 | | | 5,440 | |
| | | | | | | Servicio de impresión de material de difusión | 3,000 | 2.3.22.44 | Física | | | | | | | | | | 1 | | | | | | | | | 1 | |
| | | | | | | | | | Valor S/ | | | | | | | | | | | 3,000 | | | | | | | | 3,000 | |
| | | | | | | Servicio de alojamiento | 303,000 | 2.3.27.11.99 | Física | | | | | | | | | | 1 | | | | | | | | | 1 | |
| | | | | | | | | | Valor S/ | | | | | | | | | | | 303,000 | | | | | | | | 303,000 | |
| | | | | | | Pasajes y gastos de transportes de participantes EUREKA | 570 | 2.3.21.21 | Física | | | | | | | | | | | | | | | | 192 | | | 192 | |
| | | | | | | | | | Valor S/ | | | | | | | | | | | | | | | | | 109,440 | | | 109,440 |
| | | | | | | Pasajes terrestres de participantes EUREKA | 180 | 2.3.2.1.2.99 | Física | | | | | | | | | | | | | | | | 96 | | | 96 | |
| | | | | | | | | | Valor S/ | | | | | | | | | | | | | | | | | 17,280 | | | 17,280 |
| | | | | | | Servicio de organización interna para la organización de EUREKA | 30,000 | 2.3.27.1.99 | Física | | | | | | | | | | | | | | | | 1 | | | 1 | |
| | | | | | | | | | Valor S/ | | | | | | | | | | | | | | | | | 30,000 | | | 30,000 |
| | | | | | | Simbolos y distintivos (medallas, trofeos y gallardetes) | 13,800 | 2.3.1.99.14 | Física | | | | | | | | | | | | | | | | 1 | | | 1 | |
| | | | | | | | | | Valor S/ | | | | | | | | | | | | | | | | | 13,800 | | | 13,800 |
| | | | | | | Servicio de elaboración de polos, gorros y morrales | 19,500 | 2.3.12.11 | Física | | | | | | | | | | | | | | | | 1 | | | 1 | |
| | | | | | | | | | Valor S/ | | | | | | | | | | | | | | | | | 19,500 | | | 19,500 |
| | | | | | | Servicio de transporte terrestre interno para participantes de EUREKA | 32,000 | 2.3.2.7.10.1 | Física | | | | | | | | | | | | | | | | 1 | | | 1 | |
| | | | Valor S/ | | | | | | | | | | | | | | | | | 32,000 | | | 32,000 | | | | | | |
| Servicio de alimentación (almuerzos y refrigerios) para 312 participantes nacionales y 40 internacionales | 30,000 | 2.3.2.7.10.1 | Física | | | | | | | | | | | | | | | | 1 | | | 1 | | | | | | | |
| | | | Valor S/ | | | | | | | | | | | | | | | | | 30,000 | | | 30,000 | | | | | | |
| Servicio de transporte para traslado de estudiantes de colegios | 26,000 | 2.3.2.7.10.1 | Física | | | | | | | | | | | | | | | | 1 | | | 1 | | | | | | | |
| | | | Valor S/ | | | | | | | | | | | | | | | | | 26,000 | | | 26,000 | | | | | | |
| Servicio de investigación y redacción de guion para cortos audiovisuales de EUREKA | 28,000 | 2.3.27.11.99 | Física | | | | | | | | | | | | | | | | 1 | | | 1 | | | | | | | |
| | | | Valor S/ | | | | | | | | | | | | | | | | | 28,000 | | | 28,000 | | | | | | |

| | | | | | | | | | | | | | | | | | | | | | | | | | | | | | | | | | |
|--|---|---|---------------------------------------|--|--|--------|-------------|---|--------|--------------|----------|-------|-------|-------|--------|--------|--------|--------|-------|-------|-------|--------|--------|--------|--------|-------|-------|-------|-------|----------|-------|----------|----|
| Tarea 1.4.1.3 | | | | | | | | | | Sub Total | - | - | - | 1,340 | - | 15,090 | - | - | - | - | - | - | 16,430 | | | | | | | | | | |
| 1.4.1.5 | Jornada de promoción de vocaciones en áreas STEAM en niñas y adolescentes | 80 entre niñas y adolescentes participan de la Jornada de promoción de vocaciones en áreas STEAM | Número de jornadas | Realización de una jornada de promoción de vocaciones en áreas STEAM dirigida a niñas y adolescentes, cuyo programa incluirá, entre otros, la realización de talleres de sensibilización sobre el tema de género y de la importancia de la CTI, así como la realización de un mural participativo que celebre figuras de investigadoras y científicas peruanas | Servicio de elaboración de mural participativo | 10,000 | 2.3.27.2.99 | Meta Física de la tarea | | | | | | | | | | | | | | | 1 | | | | | | | | | | |
| | | | | | | | | Física | | | | | | | | | | | | | | | | | | | | | 1 | | | | |
| | | | | | | | | Valor S/ | - | - | - | - | - | - | 10,000 | - | - | - | - | - | - | - | - | - | - | - | - | - | - | 10,000.0 | | | |
| Tarea 1.4.1.4 | | | | | | | | | | Sub Total | - | - | - | - | - | 10,000 | - | - | - | - | - | - | - | 10,000 | | | | | | | | | |
| 1.4.1.6 | Elaboración de contenido curricular y metodología para el proyecto piloto de campamento docentes EBR 2019 | 01 documento de elaboración de contenido curricular y metodología para el proyecto piloto de campamento docentes EBR 2019 | Número de documentos elaborados | Elaboración de los contenidos curriculares y metodología para la implementación del proyecto piloto del campamento para docentes de EBR que iniciará en el 2019, así como la metodología y calendarización de las actividades que permitirán realizar el monitoreo y seguimiento durante todo el año curricular 2019 | Servicio especializado | 25,000 | 2.3.27.3.1 | Meta Física de la tarea | | | | | | | | | | | | | | | | 1 | | | | | | | | | |
| | | | | | | | | Física | | | | | | | | | | | | | | | | | | | | | 1 | | | | |
| | | | | | | | | Valor S/ | - | - | - | - | - | - | - | - | 25,000 | - | - | - | - | - | - | - | - | - | - | - | - | 25,000.0 | | | |
| Tarea 1.4.1.6 | | | | | | | | | | Sub Total | - | - | - | - | - | - | - | 25,000 | - | - | - | - | - | - | 25,000 | | | | | | | | |
| 1.4.1 | Acciones de Prefiguración para el Museo Nacional de CyT en cooperación con instituciones regionales | 01 exposición museográfica nueva implementada. 3500 visitantes a la exposición museográfica a nivel nacional. | Número de exposiciones museográficas. | Las acciones de prefiguración son las diversas actividades, especialmente las exposiciones temporales e itinerantes, que buscan fomentar la sensibilización hacia la necesidad de contar con un espacio físico de divulgación permanente de la ciencia (Museo), así como contribuir a promover la cultura científica en la ciudadanía | | | | Meta Física de la tarea | | | | | | | | | | | | | | | | | 1 | | | | | | | | |
| | | | | | | | | Propuesta de diseño gráfico para exposición itinerante "Agua" | 20,000 | 2.3.27.11.99 | Física | | | | | | | | | | | | | | | | | | | | 1 | | |
| | | | | | | | | | | | Valor S/ | - | - | - | - | 20,000 | - | - | - | - | - | - | - | - | - | - | - | - | - | - | - | 20,000.0 | |
| | | | | | | | | Elaboración de exposición itinerante | 33,000 | 2.3.27.11.99 | Física | | | | | | | | | | | | | | | | | | | | | 1 | |
| | | | | | | | | | | | Valor S/ | - | - | - | - | 33,000 | - | - | - | - | - | 33,000 | - | - | - | - | - | - | - | - | - | 66,000.0 | |
| | | | | | | | | Transporte de Exposición | 5,000 | 2.3.2.7.11.2 | Física | | | | | | | | | | | | | | | | | | | | | 1 | |
| | | | | | | | | | | | Valor S/ | - | - | - | - | 5,000 | - | - | - | - | - | - | - | - | - | - | - | - | - | - | - | 5,000.0 | |
| | | | | | | | | Diseño e impresión de material educativo exposición itinerante "Agua" | 10,000 | 2.3.22.44 | Física | | | | | | | | | | | | | | | | | | | | | | 1 |
| | | | | | | | | | | | Valor S/ | - | - | - | - | 10,000 | - | - | - | - | - | - | - | - | - | - | - | - | - | - | - | 10,000.0 | |
| | | | | | | | | Elaboración e instalación de geopaneles informativos | 5,000 | 2.3.27.2.99 | Física | | | | | | | | | | | | | | | | | | | | | | 1 |
| | | | | | | | | | | | Valor S/ | - | - | - | - | - | 5,000 | - | - | - | 5,000 | - | - | - | - | - | - | - | - | - | - | 10,000.0 | |
| | | | | | | | | Pasaje aéreo nacional | 700 | 2.3.21.21 | Física | | | | | | | | | | | | | | | | | | | | | | 1 |
| | | | | | | | | | | | Valor S/ | - | - | - | - | - | 700 | - | - | - | 700 | - | - | - | - | - | - | - | - | - | - | 1,400.0 | |
| | | | | | | | | Asignación de viáticos | 320 | 2.3.21.22 | Física | | | | | | | | | | | | | | | | | | | | | | 2 |
| | | | | | | | | | | | Valor S/ | - | - | - | - | - | - | - | - | - | 640 | - | - | - | 640 | - | - | - | - | - | - | 1,280.0 | |
| | | | | | | | | Contrato Administrativo de Servicios | 8,000 | 2.3.2.8.1.1 | Física | | | | | | | | | | | | | | | | | | | | | | 1 |
| | | | | | | | | | | | Valor S/ | 8,000 | 8,000 | 8,000 | 8,000 | 8,000 | 8,000 | 8,000 | 8,000 | 8,000 | 8,000 | 8,000 | 8,000 | 8,000 | 8,000 | 8,000 | 8,000 | 8,000 | 8,000 | 8,000 | 8,000 | 8,000 | 12 |
| Contribuciones a Essalud de C.A.S. | 112.05 | 2.3.2.8.1.2 | Física | | | | | | | | | | | | | | | | | | | | | | 1 | | | | | | | | |
| | | | Valor S/ | 112 | 112 | 112 | 112 | 112 | 112 | 112 | 112 | 112 | 112 | 112 | 112 | 112 | 112 | 112 | 112 | 112 | 112 | 112 | 112 | 112 | 12 | | | | | | | | |
| Gastos variables y ocasionales de C.A.S. | 300 | 2.3.2.8.1.3 | Física | | | | | | | | | | | | | | | | | | | | | | 1 | | | | | | | | |
| | | | Valor S/ | - | - | - | - | - | - | - | - | - | 300 | - | - | - | - | - | - | - | - | - | - | 300 | 600.0 | | | | | | | | |

| Tarea 1.4.1.7 | | | | | | | | | | Sub Total | 8,112 | 8,112 | 8,112 | 8,112 | 76,112 | 14,452 | 8,412 | 8,112 | 14,452 | 41,112 | 8,112 | 8,412 | 211,625 | | | | | | | | | |
|---------------|---|---|--|---|--|--|-------------|--|-------------------------|-------------|----------|-------|-------|-------|--------|--------|-------|-----------|--------|--------|-------|-------|---------|-------|-------|-------|-------|-------|-------|-------|--------|-------|
| 1.4.1 | 1.4.1.8 | Promoción de la divulgación de temas de ciencia y tecnología | 01 Revista impresa | Número de revistas impresas | Revista de divulgación editada en colaboración con la Biblioteca Nacional del Perú, cuya finalidad es divulgar temas de ciencia y tecnología | Servicio de elaboración de infografías | 12,000 | 2.3.27.11.99 | Meta Física de la tarea | | | | | | | | | 1 | | | | | | 1 | | | | | | | | |
| | | | | | | | | | Física | | | | | | | | | | | | | | | | | | | | | 1.0 | | |
| | | | | | | | | | Valor S/ | - | - | - | - | - | 12,000 | - | - | - | - | - | - | - | - | - | - | - | - | - | - | - | - | 12000 |
| | | | 01 reconocimiento a la divulgación científica | Número de reconocimientos | o comunicadores sobresaliente en la divulgación científica en el Perú, con el objetivo de promover la profesionalización y el reconocimiento a la divulgación de la ciencia y tecnología. | Servicio de producción | 22,000 | 2.3.2.7.9. 99 | Física | | | | | | | | | | | 1 | | | | | | | 1.0 | | | | | |
| | | | | | | | | | Valor S/ | - | - | - | - | - | 22,000 | - | - | - | - | - | - | - | - | - | - | - | - | - | - | - | 22000 | |
| | | | | | | | | | Sub Total | - | - | - | - | - | 34,000 | - | - | - | - | - | - | - | - | - | - | - | - | - | - | - | 34,000 | |
| 1.4.1 | 1.4.1.9 | Fortalecimiento de los Clubes de Ciencia y Tecnología | 03 acuerdos de cooperación para la implementación de los Clubes de Ciencia en las regiones | Número de acuerdos con regiones | Durante el presente año se llevarán a cabo acciones que permitan retomar la iniciativa de los Clubes de CyT, particularmente aquellas de carácter normativo y de creación de redes de actores involucrados. Todo ello, en vista del lanzamiento oficial en el 2019 | | | Meta Física de la tarea | | | | 1 | | | | | | | | | | | | | 4 | | | | | | | |
| | | | | | | | | Asignación de viáticos | 320 | 2.3.21.22 | Física | | | | | | | | | | | | | | | | | | | | 9 | |
| | | | | | | | | | | | Valor S/ | - | - | - | - | - | 960 | 960 | 960 | - | - | - | - | - | - | - | - | - | - | - | - | - |
| | | | | | | | | Asignación de viáticos | 320 | 2.3.21.22 | Física | | | | | | | | | | | | | | | | | | | | | 9 |
| | | | | | | | | | | | Valor S/ | - | - | - | - | - | 960 | 960 | 960 | - | - | - | - | - | - | - | - | - | - | - | - | - |
| | | | | | | | | Contrato Administrativo de Servicios | 6,000 | 2.3.2 8.1 1 | Física | 1 | 1 | 1 | 1 | 1 | 1 | 1 | 1 | 1 | 1 | 1 | 1 | 1 | 1 | 1 | 1 | 1 | 1 | 1 | 1 | 12 |
| | | | | | | | | | | | Valor S/ | 6,000 | 6,000 | 6,000 | 6,000 | 6,000 | 6,000 | 6,000 | 6,000 | 6,000 | 6,000 | 6,000 | 6,000 | 6,000 | 6,000 | 6,000 | 6,000 | 6,000 | 6,000 | 6,000 | 6,000 | 6,000 |
| | | | | | | | | Contribuciones a Essalud de C.A.S. | 112.05 | 2.3.2 8.1 2 | Física | 1 | 1 | 1 | 1 | 1 | 1 | 1 | 1 | 1 | 1 | 1 | 1 | 1 | 1 | 1 | 1 | 1 | 1 | 1 | 1 | 12 |
| | | | | | | | | | | | Valor S/ | 112 | 112 | 112 | 112 | 112 | 112 | 112 | 112 | 112 | 112 | 112 | 112 | 112 | 112 | 112 | 112 | 112 | 112 | 112 | 112 | 112 |
| | | | | | | | | Gastos variavles y ocasionales de C.A.S. | 300 | 2.3.2 8.1 3 | Física | | | | | | | | | | | | | | | 1 | | | | | | 2 |
| | | | | | | | | | | | Valor S/ | - | - | - | - | - | - | - | - | - | 300 | - | - | - | - | - | - | - | - | - | - | 300 |
| | | | | | | | | Tarea 1.4.1.9 | | | | | | | | | | Sub Total | 6,112 | 6,112 | 6,112 | 6,112 | 6,112 | 8,032 | 8,332 | 8,032 | 6,112 | 6,112 | 6,112 | 6,412 | 79,705 | |
| 1.4.1.10 | Intercambio de experiencias y material bibliográfico en el marco de la RedPOP | 03 reuniones/webinarios de trabajo con Dirección RedPOP u otros miembros; 02 publicaciones sobre popularización en otros países de la red | Número de reuniones/webinarios Número de publicaciones | El PPOP, en el marco de sus iniciativas para reforzar su networking con pares a nivel internacional y particularmente a nivel latinoamericano, llevará a cabo el trámite para la obtención del status de miembro de la RedPOP, primer paso en vista del fortalecimiento de su vinculación con los integrantes de la red | Gasto de membresía Red de popularización de la Ciencia y la Tecnología en América latina y el Caribe | 1,600 | 2.4.12.1 99 | Meta Física de la tarea | | | | | | | | | | | | | | | | 2 | | | | | | | | |
| | | | | | | | | Física | | | | | | | | | | | | | | | | | | | | | 1 | | | |
| | | | | | | | | Valor S/ | - | - | - | - | - | - | - | - | - | - | - | - | - | - | - | - | - | - | - | - | - | - | | |



| | | | | | | | | | | | | | | | | | | | | | | | | | | |
|----------------|----------|---|--|---------------------------------------|--|--|--------|------------------|--------|--------|--------|---------|---------|---------|--------|--------|--------|--------|--------|--------|-----------|--------|--------|---------|--------|-----------|
| 1.4.1 | 1.4.1.13 | Organización de la Semana de la Promoción y Desarrollo Científico y Tecnológico (Perú con Ciencia 2018) | 30 mil visitantes a la feria Perú con Ciencia 2018. 4 días de duración de la feria. 10 Institutos Públicos de Investigación participantes con stand. 10 universidades participantes con stands. 03 gobiernos locales participantes con stands. | Número de instituciones participantes | Evento central de la Semana Nacional de la Ciencia, que tiene por objetivo presentar al público en general el aporte de la ciencia y la investigación al desarrollo del país. Participan como expositores diversas entidades públicas y privadas como universidades, IPIs, centros de formación tecnológicas, gobiernos locales, empresas y organizaciones de la sociedad civil. | Elaboración de polos de PCC 2018 para personal de CONCYTEC e invitados | 20 | 2.3.12.11 | Física | | | | | | | | | | 350 | | | | 350 | | | |
| | | | | | | | | Valor S/ | - | - | - | - | - | - | - | - | - | - | 7,000 | - | - | - | - | 7,000.0 | | |
| | | | | | | Contrato Administrativo de Servicios | 12,000 | 2.3.2 8.1 1 | Física | 1 | 1 | 1 | 1 | 1 | 1 | 1 | 1 | 1 | 1 | 1 | 1 | 1 | 1 | 1 | 1 | 12 |
| | | | | | | | | Valor S/ | 12,000 | 12,000 | 12,000 | 12,000 | 12,000 | 12,000 | 12,000 | 12,000 | 12,000 | 12,000 | 12,000 | 12,000 | 12,000 | 12,000 | 12,000 | 12,000 | 12,000 | 144,000.0 |
| | | | | | | Contribuciones a Essalud de C.A.S. | 112 | 2.3.2 8.1 2 | Física | 1 | 1 | 1 | 1 | 1 | 1 | 1 | 1 | 1 | 1 | 1 | 1 | 1 | 1 | 1 | 1 | 12 |
| | | | | | | | | Valor S/ | 112 | 112 | 112 | 112 | 112 | 112 | 112 | 112 | 112 | 112 | 112 | 112 | 112 | 112 | 112 | 112 | 112 | 1,344.6 |
| | | | | | | Gastos variables y ocasionales de C.A.S. | 300 | 2.3.2 8.1 3 | Física | | | | | | | | | | 1 | | | | | 1 | 2 | |
| | | | | | | | | Valor S/ | - | - | - | - | - | - | - | - | 300 | - | - | - | - | - | - | - | 300 | 600.0 |
| Tarea 1.4.1.13 | | | | | | | | Sub Total | 12,112 | 12,112 | 12,112 | 352,352 | 454,112 | 377,112 | 65,412 | 12,112 | 88,112 | 12,112 | 12,112 | 12,412 | 1,422,185 | | | | | |

| | | | | | | | | | | | | | | | | | | | | | |
|---------------------------|--|--|--|--|--|--|--|-----------|--------|--------|--------|---------|---------|---------|---------|--------|---------|---------|--------|--------|-----------|
| Actividad Operativa 1.4.1 | | | | | | | | Valor S/. | 39,572 | 91,272 | 67,144 | 408,977 | 886,782 | 473,802 | 144,252 | 83,092 | 293,892 | 208,092 | 42,372 | 41,372 | 2,780,725 |
|---------------------------|--|--|--|--|--|--|--|-----------|--------|--------|--------|---------|---------|---------|---------|--------|---------|---------|--------|--------|-----------|





REPROGRAMACION DE ACTIVIDADES, TAREAS, INSUMOS Y METAS DEL POI 2018

SECTOR: Presidencia del Consejo de Ministros - PCM

PLIEGO: 114 Consejo Nacional de Ciencia Tecnología e Innovación Tecnológica - CONCYTEC

Unidad Responsable: Dirección de Políticas y Programas de CTI - DPP

| Objetivo estratégico institucional | Código | Descripción | | | | | | | | | | | | | | | | | | | | | | | | | | | | |
|------------------------------------|-----------------|---|---|---|---|--------------------------------|--------------------|-----------------------|-------------------------------------|-------|-------|-------|-----|--------|-----|-----|--------|--------|-----|-----|--------|------------|---|---|-------|-------|---|---|--------|--------|
| | 07 | Fortalecer el Desarrollo Institucional del CONCYTEC | | | | | | | | | | | | | | | | | | | | | | | | | | | | |
| Acción estratégica institucional | Código | Descripción | | | | | | | | | | | | | | | | | | | | | | | | | | | | |
| | 07.03 | Posicionar al CONCYTEC como ente rector de la CTI a nivel nacional e internacional | | | | | | | | | | | | | | | | | | | | | | | | | | | | |
| Código de actividad operativa | Código de tarea | Nombre de la tarea | Producto / Resultado | Unidad de Medida del Producto o Resultado | Descripción de la tarea | Unidad de uso | Precio unitario S/ | Clasificador de gasto | Programación | Ene | Feb | Mar | Abr | May | Jun | Jul | Ago | Sep | Oct | Nov | Dic | Meta anual | | | | | | | | |
| 7.3.1 | 7.3.1.1 | Coordinación con FONDECYT y OCTAI los acuerdos suscritos por la Alta Dirección (Horizonte 2020, ERANET LAC, Fondo Newton-Paulet, CONICYT) | Fortalecer la colaboración biregional entre países en CTI | Informe | Articulación de instituciones públicas y privados con organizaciones internacionales con la finalidad de lograr proyectos multilaterales. | Asistencia Técnica Profesional | 8,000 | 2.3.2 7.2.99 | Meta Física de la tarea | | | | 1 | | | | | | | | | | 1 | | | | | | | |
| | | | | | | | | | Física | 1 | 1 | 1 | | | | | | | | | | | | | | | | 3 | | |
| | | | | | | | | | Valor S/ | 8,000 | 8,000 | 8,000 | - | - | - | - | - | - | - | - | - | - | - | - | - | - | - | - | - | 24,000 |
| | | | | | | | | | Sub Total | 8,000 | 8,000 | 8,000 | - | - | - | - | - | - | - | - | - | - | - | - | - | - | - | - | - | 24,000 |
| | 7.3.1.2 | Representación de CONCYTEC ante organismos internacionales (OCDE, AP, APEC, Fondo Newton, ICGEB) | | Informe | Generación de alianzas internacionales, conocimiento de mejores prácticas y posicionamiento del CONCYTEC | Pasaje aéreo internacional | 5,610 | 2.3.2 1.1.1 | Meta Física de la tarea | | | | | | 1 | | | | | 1 | | | 2 | | | | | | | |
| | | | | | | | | | Física | | | | | 1 | | | | | | | | | | 1 | | | | 2 | | |
| | | | | | | | | | Valor S/ | - | - | - | - | 6,452 | - | - | - | 6,452 | - | - | - | - | - | - | 6,452 | - | - | - | 12,903 | |
| | | | | | | | | | Asignación de viático internacional | | | | | | | | | | | | | 4 | | | | | | | | 8 |
| | | | | | | | | | Física | | | | | | | | | | | | | 4 | | | | | | | | 8 |
| | | | | | | | | | Valor S/ | - | - | - | - | 7,128 | - | - | - | 7,128 | - | - | - | - | - | - | - | 7,128 | - | - | - | 14,256 |
| Sub Total | - | - | - | - | 13,580 | - | - | - | 13,580 | - | - | - | - | - | - | - | 13,580 | - | - | - | 27,159 | | | | | | | | | |
| Actividad Operativa 7.1.1 | | | | | | | | | Valor S/. | 8,000 | 8,000 | 8,000 | 0 | 13,580 | 0 | 0 | 0 | 13,580 | 0 | 0 | 0 | 51,159 | | | | | | | | |



REPROGRAMACION DE ACTIVIDADES TAREAS INSUMOS Y METAS DEL POI 2018

SECTOR: Presidencia del Consejo de Ministros - PCM

PLIEGO: 114 Consejo Nacional de Ciencia Tecnología e Innovación Tecnológica - CONCYTEC

Unidad Responsable: Sub Dirección de Innovación y Transferencia Tecnológica - SDITT

| Objetivo estratégico institucional | Código | Descripción | | | | | | | | | | | | | | | | | | | | | | | | | | | |
|------------------------------------|---|--|--|--|---|--|--------------------|-----------------------|-------------------------|--------|--------|--------|--------|-----------|--------|--------|--------|--------|--------|--------|--------|------------|--------|--------|--------|--------|---------|-----------|--------|
| | 06 | Desarrollar incentivos que estimulen las actividades de CTI por parte de los actores del SINACYT | | | | | | | | | | | | | | | | | | | | | | | | | | | |
| Acción estratégica institucional | Código | Descripción | | | | | | | | | | | | | | | | | | | | | | | | | | | |
| | 6.1 | Incentivos que estimulan la CTI focalizados para entidades públicas y privadas que integran el SINACYT | | | | | | | | | | | | | | | | | | | | | | | | | | | |
| Código de actividad operativa | Código de tarea | Nombre de la tarea | Producto / Resultado | Unidad de Medida del Producto o Resultado | Descripción de la tarea | Unidad de uso | Precio unitario S/ | Clasificador de gasto | Programación | Ene | Feb | Mar | Abr | May | Jun | Jul | Ago | Sep | Oct | Nov | Dic | Meta anual | | | | | | | |
| 6.1.1 | 6.1.1.1 | Realizar la evaluación para la calificación/autorización de Proyectos de Innovación tecnológica para acogerse a los beneficios tributarios en el marco de la Ley 30309 | Resolución Sub Directoral, que declara procedente o improdente las solicitudes de proyectos de innovación tecnológica, para que las empresas puedan acceder al beneficio tributario previsto en la Ley N° 30309. | 47 Proyectos Calificados | Evaluar expedientes para la calificación y/o autorización de proyectos de innovación tecnológica presentados ante el CONCYTEC, según lo dispuesto por el Reglamento de la Ley N° 30309. | | | | Meta física de la tarea | | | 2 | 2 | 2 | 2 | 2 | 5 | 8 | 8 | 8 | 8 | 47 | | | | | | | |
| | | | | | | Evaluadores Externos | 1,200 | 2.3.2 7.2 99 | Física | | | 6 | 6 | 6 | 6 | 6 | 6 | 15 | 24 | 24 | 24 | 24 | 24 | 24 | 141 | | | | |
| | | | | | | | | | Valor S/ | - | - | 7,200 | 7,200 | 7,200 | 7,200 | 7,200 | 7,200 | 18,000 | 28,800 | 28,800 | 28,800 | 28,800 | 28,800 | 28,800 | 28,800 | 28,800 | 169,200 | | |
| | | | | | | Contrato Administrativo de Servicios | 9000 | 2.3.2 8.1 1 | Física | 1 | 1 | 1 | 1 | 1 | 1 | 1 | 1 | 1 | 1 | 1 | 1 | 1 | 1 | 1 | 1 | 1 | 12 | | |
| | | | | | | | | | Valor S/ | 9,000 | 9,000 | 9,000 | 9,000 | 9,000 | 9,000 | 9,000 | 9,000 | 9,000 | 9,000 | 9,000 | 9,000 | 9,000 | 9,000 | 9,000 | 9,000 | 9,000 | 9,000 | 108,000 | |
| | | | | | | Contribuciones a Essalud de C.A.S. | 112.05 | 2.3.2 8.1 2 | Física | 1 | 1 | 1 | 1 | 1 | 1 | 1 | 1 | 1 | 1 | 1 | 1 | 1 | 1 | 1 | 1 | 1 | 1 | 12 | |
| | | | | | | | | | Valor S/ | 112.05 | 112.05 | 112.05 | 112.05 | 112.05 | 112.05 | 112.05 | 112.05 | 112.05 | 112.05 | 112.05 | 112.05 | 112.05 | 112.05 | 112.05 | 112.05 | 112.05 | 112.05 | 112.05 | 1,345 |
| | | | | | | Gastos variables y ocasionales de C.A.S. | 300 | 2.3.2 8.1 3 | Física | | | | | | | | | | | | 1 | | | | | | 1 | 2 | |
| | | | | | | | | | Valor S/ | | | | | | | | | | | | 300.00 | | | | | | 300.00 | 600 | |
| | | | | | | Contrato Administrativo de Servicios | 8000 | 2.3.2 8.1 1 | Física | 1 | 1 | 1 | 1 | 1 | 1 | 1 | 1 | 1 | 1 | 1 | 1 | 1 | 1 | 1 | 1 | 1 | 1 | 12 | |
| | | | | | | | | | Valor S/ | 8,000 | 8,000 | 8,000 | 8,000 | 8,000 | 8,000 | 8,000 | 8,000 | 8,000 | 8,000 | 8,000 | 8,000 | 8,000 | 8,000 | 8,000 | 8,000 | 8,000 | 8,000 | 8,000 | 96,000 |
| | | | | | | Contribuciones a Essalud de C.A.S. | 112.05 | 2.3.2 8.1 2 | Física | 1 | 1 | 1 | 1 | 1 | 1 | 1 | 1 | 1 | 1 | 1 | 1 | 1 | 1 | 1 | 1 | 1 | 1 | 12 | |
| | | | | | | | | | Valor S/ | 112.05 | 112.05 | 112.05 | 112.05 | 112.05 | 112.05 | 112.05 | 112.05 | 112.05 | 112.05 | 112.05 | 112.05 | 112.05 | 112.05 | 112.05 | 112.05 | 112.05 | 112.05 | 112.05 | 1,345 |
| | | | | | | Gastos variables y ocasionales de C.A.S. | 300 | 2.3.2 8.1 3 | Física | | | | | | | | | | | | 1 | | | | | | 1 | 2 | |
| | | | | | | | | | Valor S/ | | | | | | | | | | | | 300.00 | | | | | | 300.00 | 600 | |
| Tarea 6.1.1.1 | | | | | | | | | Sub Total | 17,224 | 17,224 | 24,424 | 24,424 | 24,424 | 24,424 | 25,024 | 35,224 | 46,024 | 46,024 | 46,024 | 46,624 | 377,089 | | | | | | | |
| 6.1.1.2 | Realizar la evaluación para la autorización de centros de innovación tecnológica, en el marco de la Ley 30309 | Resolución Sub Directoral, que declara autorizar o no a centros de innovación tecnológica para que puedan desarrollar proyectos de innovación tecnológica para empresas, en el marco de la Ley N° 30309. | 9 Centros evaluados | Evaluar expedientes de centros que solicitan ser autorizados como centros especializados en innovación tecnológica, presentados ante el CONCYTEC, según lo dispuesto por el Reglamento de la Ley N° 30309. | (Registrar las metas físicas en el mes que se obtendrán) | | | | Meta física de la tarea | | | | 1 | 1 | 1 | 1 | 1 | 1 | 1 | 1 | 1 | 1 | 9 | | | | | | |
| | | | | | 18 Evaluadores (9 solicitudes, 2 evaluadores por c/solicitud) | 1,200 | 2.3.2 7.2 99 | Valor S/ | - | - | - | 2 | 2 | 2 | 2 | 2 | 2 | 2 | 2 | 2 | 2 | 2 | 2 | 2 | 2 | 18 | | | |
| | | | | | | | | Valor S/ | - | - | - | 2,400 | 2,400 | 2,400 | 2,400 | 2,400 | 2,400 | 2,400 | 2,400 | 2,400 | 2,400 | 2,400 | 2,400 | 2,400 | 2,400 | 2,400 | 21,600 | | |
| | | | | | Tarea 6.1.1.2 | | | | | | | | | Sub Total | - | - | - | ##### | ##### | ##### | ##### | ##### | ##### | ##### | ##### | ##### | ##### | 21,618.00 | |
| 6.1.1.3 | Realizar la fiscalización a proyectos de innovación tecnológica calificados en el marco de la Ley 30309 | Informe final de fiscalización, cuyo objetivo es verificar el nivel de ejecución de los proyectos aprobados en el marco de la Ley N° 30309. | 14 proyectos fiscalizados | Fiscalizar proyectos de innovación tecnológica a las empresas, aprobados en el marco de la Ley N° 30309. | (Registrar las metas físicas en el mes que se obtendrán) | | | | Meta física de la tarea | | | | | | 7 | 7 | | | | | | | 14 | | | | | | |
| | | | | | Pasajes terrestres | 200 | 2.3.2 1.2 1 | Física | | | | | | | | | | 2 | | | | | | | | 2 | | | |
| | | | | | | | | Valor S/ | - | - | - | - | - | - | - | - | - | 400 | - | - | - | - | - | - | - | - | 400 | | |
| | | | | | Pasajes aéreos | 800 | 2.3.2 1.2 1 | Física | | | | | | | | | | | 1 | | | | | | | 1 | | | |
| | | | | | | | | Valor S/ | - | - | - | - | - | - | - | - | - | - | 800 | - | - | - | - | - | - | - | 800 | | |
| Viáticos (5 días) | 320 | 2.3.2 1.2 2 | Física | | | | | | | | | | | 5 | - | - | - | - | - | - | - | 5 | | | | | | | |
| | | | Valor S/ | - | - | - | - | - | - | - | - | - | - | 1,600 | - | - | - | - | - | - | - | 1,600 | | | | | | | |
| | | | Física | | | | | | | | | | | 1 | 1 | 1 | | | | | | 3 | | | | | | | |

| | | | | | | | | | | | | | | | | | | | | | | | | | | | |
|--|---------------|--|--|---|---|---|-------------|---------------|----------|--------|--------|-----------|--------|--------|--------|--------|--------|--------|--------|--------|--------|-----------|--------|--------|--------|---------|----------|
| 6.1.1 | 6.1.1.3 | Realizar la fiscalización a proyectos de innovación tecnológica calificados en el marco de la Ley 30309 | Informe final de fiscalización, cuyo objetivo es verificar el nivel de ejecución de los proyectos aprobados en el marco de la Ley N° 30309. | 14 proyectos fiscalizados | Fiscalizar proyectos de innovación tecnológica a las empresas, aprobados en el marco de la Ley N° 30309. | Evaluaciones | 1,200 | 2.3.2.7.11.99 | Valor S/ | - | - | - | - | 1,200 | 1,200 | 1,200 | - | - | - | - | - | 3,600 | | | | | |
| | | | | | | Seguro Complementario de Trabajo de Riesgo (SCTR) | 250 | 2.3.2.7.11.99 | Física | | | | 2 | | 2 | | 2 | | | | | | | | 6 | | |
| | | | | | | Valor S/ | | | | | | 500 | | 500 | | 500 | | 500 | | | | | | | | 1,500 | |
| | | | | | | Equipos EPP | 800 | 2.3.2.7.11.99 | Física | | | | 1 | | 1 | | 1 | | | | | | | | | 2 | |
| | | | | | | Valor S/ | | | | | | 800 | | 800 | | 800 | | 800 | | | | | | | | 1,600 | |
| | | | | | | Examen médico | 400 | 2.3.2.7.11.99 | Física | | | | 1 | | 1 | | 1 | | | | | | | | | 2 | |
| | Valor S/ | | | | | | 400 | | 400 | | 400 | | 400 | | | | | | | | 800 | | | | | | |
| | Tarea 6.1.1.3 | | | | | | Sub Total | | | | | | 500.00 | ##### | ##### | ##### | 500.00 | | | | | 10,300.00 | | | | | |
| | 6.1.1.4 | Realizar visitas técnicas de verificación a solicitantes para autorización como centro de innovación | Informes de Visita Técnica que permiten verificar la información declarada por los postulantes a Centros de innovación tecnológica, a fin de evaluar sus capacidades en Recursos Humanos, Infraestructura y Equipamiento, según la Ley N° 30309, su reglamento y la Directiva N° 05-2015-CONCYTEC-DPP. | 1 visita técnica realizada | Verificar la información consignada por los postulantes a Centros de Innovación tecnológica a través de la Plataforma Virtual de Beneficios Tributarios, relacionada al recurso humano, infraestructura y equipamiento. | Meta física de la tarea | | | | | | | | 1 | | | | | | | | | 1 | | | | |
| | | | | | | Pasajes (provincias) | 800 | 2.3.2.1.2.1 | Física | | | | | | 1 | | | | | | | | | | | 1 | |
| | | | | | | Valor S/ | | | | | | 800 | | - | - | - | - | - | - | - | - | - | - | - | - | 800 | |
| | | | | | | Viáticos | 320 | 2.3.2.1.2.2 | Física | | | | | | 2 | | | | | | | | | | | | 2 |
| | | | | | | Valor S/ | | | | | | 640 | | - | - | - | - | - | - | - | - | - | - | - | - | 640 | |
| | | | | | | Tarea 6.1.1.4 | | | | | | Sub Total | | | | | | ##### | - | - | - | - | - | - | - | - | 1,440.00 |
| | 6.1.1.5 | Difundir y orientar a empresas y universidades sobre los mecanismos de postulación a los Beneficios Tributarios en I+D+i | Conocimiento de las empresas y los centros en relación al Beneficios Tributario en I+D+i, los cuales se pueden concretar en : Orientaciones en CONCYTEC, Postulaciones en la Plataforma de Beneficios, Número de Asistentes a los eventos, Registros de Usuarios en la Plataforma de BT, y/o divulgación en medios de comunicación sobre los eventos realizados. | 4 eventos a nivel nacional documentado en igual número de informes elaborados por los especialistas designados. | Difundir y orientar a empresas y universidades sobre los mecanismos de postulación a los Beneficios Tributarios en I+D+i | Meta física de la tarea | | | | | | | | 1 | 1 | | | | 1 | 1 | | | 4 | | | | |
| | | | | | | Pasajes terrestres | 200 | 2.3.2.1.2.1 | Física | | | | | | | | 1 | | | | | | 1 | | | 2 | |
| | | | | | | Valor S/ | | | | | | - | - | - | - | - | - | 200 | | - | - | - | 200 | | - | - | 400 |
| | | | | | | Pasajes aéreos | 800 | 2.3.2.1.2.1 | Física | | | | | | | | 1 | | 1 | | | | | 1 | | 1 | 4 |
| | | | | | | Valor S/ | | | | | | 800 | | - | - | - | 800 | | 800 | | - | - | 800 | | 800 | 3,200 | |
| | | | | | | Viáticos (12 días) | 320 | 2.3.2.1.2.2 | Física | | | | | | | | 2 | 2 | 2 | | | | | 2 | 2 | 2 | 12 |
| | | | | | | Valor S/ | | | | | | 640 | 640 | 640 | | | 640 | 640 | 640 | | | 640 | 640 | 640 | | 3,840 | |
| | | | | | | Coffe Break | 2,500 | 2.3.1.1.1.1 | Física | | | | | | | | 1 | | 1 | | | | 1 | | | | 3 |
| | | | | | | Valor S/ | | | | | | 2,500 | | - | - | - | 2,500 | | 2,500 | | - | - | 2,500 | | - | - | 7,500 |
| | | | | | | Alquiler de auditorio y equipos | 5,000 | 2.3.2.5.1.1 | Física | | | | | | | | 1 | | 1 | | | | 1 | | | | 3 |
| | | | | | | Valor S/ | | | | | | 5,000 | | - | - | - | 5,000 | | 5,000 | | - | - | 5,000 | | - | - | 15,000 |
| | | | | | | Merchandising Beneficios Tributarios | 5,000 | 2.3.2.2.4.2 | Física | | | | | | | | 1 | | 1 | | | | | | | | 2 |
| | | | | | | Valor S/ | | | | | | 5,000 | 5,000 | | - | - | - | - | - | | | | - | - | - | | 10,000 |
| | | | | | | Servicio de terceros | 1,500 | 2.3.2.7.2.99 | Física | | | | | | | | 1 | | 1 | | | | 1 | | 1 | | 4 |
| | | | | | | Valor S/ | | | | | | 1,500 | | - | - | - | 1,500 | | 1,500 | | - | - | 1,500 | | 1,500 | | 6,000 |
| | | | | | | Contrato Administrativo de Servicios | 10000 | 2.3.2.8.1.1 | Física | 1 | 1 | 1 | 1 | 1 | 1 | 1 | 1 | 1 | 1 | 1 | 1 | 1 | 1 | 1 | 1 | 1 | 1 |
| Valor S/ | | | | | | | | | | | 10,000 | 10,000 | 10,000 | 10,000 | 10,000 | 10,000 | 10,000 | 10,000 | 10,000 | 10,000 | 10,000 | 10,000 | 10,000 | 10,000 | 10,000 | 120,000 | |
| Contribuciones a Essalud de C.A.S. | | | | | | 112.05 | 2.3.2.8.1.2 | Física | 1 | 1 | 1 | 1 | 1 | 1 | 1 | 1 | 1 | 1 | 1 | 1 | 1 | 1 | 1 | 1 | 1 | 12 | |
| Valor S/ | | | | | | 112.05 | 112.05 | 112.05 | 112.05 | 112.05 | 112.05 | 112.05 | 112.05 | 112.05 | 112.05 | 112.05 | 112.05 | 112.05 | 112.05 | 112.05 | 1,345 | | | | | | |
| Gastos variables y ocasionales de C.A.S. | 300 | 2.3.2.8.1.3 | Física | | | | | | | | | | | 1 | | | | | | | 2 | | | | | | |
| Valor S/ | | | | | | | | | | | | | 300.00 | | | | | | | 300.00 | 600 | | | | | | |

| | | | | | | | | | | | | | | | | | | | | | | | | | | | |
|--|---------------|--|--|---|---|--|---------------|-------------------------|-----------|--------|--------|--------|--------|--------|---------|---------|--------|--------|--------|--------|---------|---------|--------|--------|---------|--------|--------|
| 6.1.1 | 6.1.1.5 | Difundir y orientar a empresas y universidades sobre los mecanismos de postulación a los Beneficios Tributarios en I+D+i | Conocimiento de las empresas y los centros en relación al Beneficio Tributario en I+D+i, los cuales se pueden concretar en: Orientaciones en CONCYTEC, Postulaciones en la Plataforma de Beneficios, Número de Asistentes a los eventos, Registros de Usuarios en la Plataforma de BT, y/o divulgación en medios de comunicación sobre los eventos realizados. | 4 eventos a nivel nacional documentado en igual número de informes elaborados por los especialistas designados. | Difundir y orientar a empresas y universidades sobre los mecanismos de postulación a los Beneficios Tributarios en I+D+i | Contrato Administrativo de Servicios | 9000 | 2.3.2 8.1.1 | Física | 1 | 1 | 1 | 1 | 1 | 1 | 1 | 1 | 1 | 1 | 1 | 1 | 12 | | | | | |
| | | | | | | | | | Valor S/ | 9,000 | 9,000 | 9,000 | 9,000 | 9,000 | 9,000 | 9,000 | 9,000 | 9,000 | 9,000 | 9,000 | 9,000 | 9,000 | 9,000 | 9,000 | 108,000 | | |
| | | | | | | Contribuciones a Essalud de C.A.S. | 112.05 | 2.3.2 8.1.2 | Física | 1 | 1 | 1 | 1 | 1 | 1 | 1 | 1 | 1 | 1 | 1 | 1 | 1 | 1 | 1 | 1 | 12 | |
| | | | | | | | | | Valor S/ | 112.05 | 112.05 | 112.05 | 112.05 | 112.05 | 112.05 | 112.05 | 112.05 | 112.05 | 112.05 | 112.05 | 112.05 | 112.05 | 112.05 | 112.05 | 112.05 | 112.05 | 1,345 |
| | | | Gastos variables y ocasionales de C.A.S. | 300 | 2.3.2 8.1.3 | Física | | | | | | | | | | | | | | 1 | 2 | | | | | | |
| | | | | | | | | Valor S/ | | | | | | | | | | | | | 300.00 | 600 | | | | | |
| Tarea 6.1.1.5 | | | | | | | | Sub Total | 19,224 | 19,224 | 19,224 | 20,724 | 33,164 | 26,564 | 28,764 | 20,724 | 26,724 | 22,364 | 19,864 | 21,264 | 277,829 | | | | | | |
| 6.1.2 | 6.1.2.1 | Organización de Foro CYTED-IBEROEKA, referido a innovación | Informe / memoria del evento conteniendo las recomendaciones y conclusiones del evento. Ideas de proyectos de I+D+i en colaboración | 1 Publicación digital | Organizar foros especializados en CTI con el propósito de recoger recomendaciones para la promoción y apoyo a la innovación. Así como promover la generación de proyectos de I+D+i colaborativos. | | | Meta física de la tarea | | | | | | | | | | | | | 1 | 1 | | | | | |
| | | | | | | Servicio de producción | 30,000 | 2.3.2 7.11.99 | Valor S/ | | | | | | | | | | | | | | | | 1 | 2 | |
| | | | | | | | | | Valor S/ | - | - | - | - | - | - | 30,000 | - | - | - | - | - | 30,000 | 60,000 | | | | |
| | Tarea 6.1.2.1 | | | | | | | | Sub Total | - | - | - | - | - | - | 30,001 | - | - | - | - | - | 30,001 | 60,002 | | | | |
| | 6.1.2.2 | INNOTEC PERÚ 2017 (Congreso+Encuentro+Taller) | Documento con recomendaciones para la promoción y fortalecimiento de la innovación territorial Guía metodológica para la elaboración de agendas regionales de innovación | 1 Publicación digital | Organizar espacio especializado que permita recoger recomendaciones y metodología para la promoción de la innovación y agendas regionales de innovación. | | | Meta física de la tarea | | | | | | | | | | | | | | 1 | 1 | | | | |
| | | | | | | Viajes Internacionales de ponentes | 18,000 | 2.3.2 7.10.1 | Física | | | | | | | | | | | | | | | | 1 | 1 | |
| | | | | | | | | | Valor S/ | - | - | - | - | - | - | - | - | - | - | 18,000 | - | - | - | - | - | - | 18,000 |
| | | | | | | Alojamiento, alimento, movilidad para ponentes | 10,000 | 2.3.2 7.10.1 | Física | | | | | | | | | | | | | | | | | 1 | 1 |
| | | | | | | | | | Valor S/ | - | - | - | - | - | - | - | - | - | - | 10,000 | - | - | - | - | - | - | 10,000 |
| | | | | | | Coffe Break, alquiler de local, equipos | 15,000 | 2.3.1 1.1.1 | Física | | | | | | | | | | | | | | | | | 1 | 1 |
| | | | | | | | | | Valor S/ | - | - | - | - | - | - | - | - | - | - | 15,000 | - | - | - | - | - | - | 15,000 |
| | | | | | | Interpretación simultánea | 10,000 | 2.3.2 7.11.99 | Física | | | | | | | | | | | | | | | | | 1 | 1 |
| | | | | | | | | | Valor S/ | - | - | - | - | - | - | - | - | - | - | 10,000 | - | - | - | - | - | - | 10,000 |
| | | | | | | Streaming | 12,000 | 2.3.2 7.11.99 | Física | | | | | | | | | | | | | | | | | 1 | 1 |
| | | | | | | | | Valor S/ | - | - | - | - | - | - | - | - | - | - | 12,000 | - | - | - | - | - | - | 12,000 | |
| Producción | | | | | | 28,000 | 2.3.2 7.11.99 | Física | | | | | | | | | | | | | | | | | 1 | 1 | |
| | | | Valor S/ | - | - | - | - | - | - | - | - | - | - | 28,000 | - | - | - | - | - | - | 28,000 | | | | | | |
| Merchandising | 5,000 | 2.3.2 7.11.99 | Física | | | | | | | | | | | | | | | | | 1 | 1 | | | | | | |
| | | | Valor S/ | - | - | - | - | - | - | - | - | - | - | 5,000 | - | - | - | - | - | - | 5,000 | | | | | | |
| Material de Difusión | 8,000 | 2.3.2 2.4.2 | Física | | | | | | | | | | | | | | | | | 1 | 1 | | | | | | |
| | | | Valor S/ | - | - | - | - | - | - | - | - | - | - | 8,000 | - | - | - | - | - | - | 8,000 | | | | | | |
| Contrato Administrativo de Servicios | 7000 | 2.3.2 8.1.1 | Física | 1 | 1 | 1 | 1 | 1 | 1 | 1 | 1 | 1 | 1 | 1 | 1 | 1 | 1 | 1 | 1 | 1 | 1 | 12 | | | | | |
| | | | Valor S/ | 7,000 | 7,000 | 7,000 | 7,000 | 7,000 | 7,000 | 7,000 | 7,000 | 7,000 | 7,000 | 7,000 | 7,000 | 7,000 | 7,000 | 7,000 | 7,000 | 7,000 | 7,000 | 7,000 | 84,000 | | | | |
| Contribuciones a Essalud de C.A.S. | 112.05 | 2.3.2 8.1.2 | Física | 1 | 1 | 1 | 1 | 1 | 1 | 1 | 1 | 1 | 1 | 1 | 1 | 1 | 1 | 1 | 1 | 1 | 1 | 12 | | | | | |
| | | | Valor S/ | 112.05 | 112.05 | 112.05 | 112.05 | 112.05 | 112.05 | 112.05 | 112.05 | 112.05 | 112.05 | 112.05 | 112.05 | 112.05 | 112.05 | 112.05 | 112.05 | 112.05 | 112.05 | 112.05 | 1,345 | | | | |
| Gastos variables y ocasionales de C.A.S. | 300 | 2.3.2 8.1.3 | Física | | | | | | | | | | | | | | | | | | 1 | 2 | | | | | |
| | | | Valor S/ | - | - | - | - | - | - | - | - | - | - | 300.00 | - | - | - | - | - | - | 300.00 | 600 | | | | | |
| Tarea 6.1.2.1 | | | | | | | | Sub Total | 7,112 | 7,112 | 7,112 | 7,112 | 7,112 | 7,112 | 113,412 | 7,112 | 7,112 | 7,112 | 7,112 | 7,112 | 7,412 | 191,945 | | | | | |
| Actividad Operativa 6.1.1 y 6.1.2 | | | | | | | | | Valor S/ | 43,560 | 43,560 | 50,760 | 55,162 | 70,942 | 65,002 | 202,003 | 65,962 | 82,262 | 77,902 | 75,402 | 107,703 | 940,223 | | | | | |



REPROGRAMACION DE ACTIVIDADES TAREAS INSUMOS Y METAS DEL POI 2018

SECTOR: Presidencia del Consejo de Ministros - PCM

PLIEGO: 114 Consejo Nacional de Ciencia Tecnología e Innovación Tecnológica - CONCYTEC

Unidad Responsable: Sub Dirección de Innovación y Transferencia Tecnológica - SDITT

| Objetivo estratégico institucional | Código | Descripción | | | | | | | | | | | | | | | | | | | | | | | | | | | |
|--|-----------------|--|--|---|--------------------|--|--------------------|-------------------------|--------------|--------|--------|--------|--------|--------|--------|--------|--------|--------|--------|--------|--------|------------|--------|--------|--------|--------|--------|--------|--------|
| | 01 | Fortalecer en el marco de la Política Nacional de CTI, la institucionalidad del sistema nacional de ciencia, tecnología e innovación tecnológica-SINACYT | | | | | | | | | | | | | | | | | | | | | | | | | | | |
| Acción estratégica institucional | Código | Descripción | | | | | | | | | | | | | | | | | | | | | | | | | | | |
| | 01.03 | Agendas regionales focalizadas a las necesidades de los Gobiernos Regionales, Universidades y Sector Empresarial de la región | | | | | | | | | | | | | | | | | | | | | | | | | | | |
| Código de actividad operativa | Código de tarea | Nombre de la tarea | Producto / Resultado | Unidad de Medida del Producto o Resultado | Item / Descripción | Unidad de uso | Precio unitario S/ | Clasificador de gasto | Programación | Ene | Feb | Mar | Abr | May | Jun | Jul | Ago | Sep | Oct | Nov | Dic | Meta anual | | | | | | | |
| 1.3.1 | 1.3.1.1 | Realizar visitas técnicas a regiones para fortalecer la gobernanza de los sistemas regionales de innovación | Guía Metodológica para el desarrollo de agendas regionales de Ciencia, Tecnología e Innovación | Guía metodológica | Visita a regiones | Regiones visitadas | | Meta física de la tarea | | | | 2 | | | | | | 1 | 1 | 1 | 1 | 1 | 7 | | | | | | |
| | | | | | | Guía metodológica | | Meta física de la tarea | | | | | | | | | | | | | | | | | | 1 | 1 | | |
| | | | | | | Pasajes aéreos nacionales | 800 | 2.3.2 1.2.1 | Física | | | | 4 | | | | 2 | 2 | 2 | 2 | 2 | 2 | 2 | 2 | 2 | 2 | 2 | 18 | |
| | | | | | | | | | Valor S/ | 0 | 0 | 3,200 | 0 | 0 | 1,600 | 1,600 | 1,600 | 1,600 | 1,600 | 1,600 | 1,600 | 1,600 | 1,600 | 1,600 | 1,600 | 1,600 | 1,600 | 1,600 | 1,600 |
| | | | | | | Asignación de viáticos nacionales | 320 | 2.3.2 1.2.2 | Física | | | | 8 | | | | 4 | 4 | 4 | 4 | 4 | 4 | 4 | 4 | 4 | 4 | 4 | 36 | |
| | | | | | | | | | Valor S/ | 0 | 0 | 2,560 | 0 | 0 | 1,280 | 1,280 | 1,280 | 1,280 | 1,280 | 1,280 | 1,280 | 1,280 | 1,280 | 1,280 | 1,280 | 1,280 | 1,280 | 1,280 | 1,280 |
| | | | | | | Contrato Administrativo de Servicios | 12000 | 2.3.2 8.1.1 | Física | 1 | 1 | 1 | 1 | 1 | 1 | 1 | 1 | 1 | 1 | 1 | 1 | 1 | 1 | 1 | 1 | 1 | 1 | 1 | 12 |
| | | | | | | | | | Valor S/ | 12,000 | 12,000 | 12,000 | 12,000 | 12,000 | 12,000 | 12,000 | 12,000 | 12,000 | 12,000 | 12,000 | 12,000 | 12,000 | 12,000 | 12,000 | 12,000 | 12,000 | 12,000 | 12,000 | 12,000 |
| | | | | | | Contribuciones a Essalud de C.A.S. | 112.05 | 2.3.2 8.1.2 | Física | 1 | 1 | 1 | 1 | 1 | 1 | 1 | 1 | 1 | 1 | 1 | 1 | 1 | 1 | 1 | 1 | 1 | 1 | 1 | 12 |
| | | | | | | | | | Valor S/ | 112.05 | 112.05 | 112.05 | 112.05 | 112.05 | 112.05 | 112.05 | 112.05 | 112.05 | 112.05 | 112.05 | 112.05 | 112.05 | 112.05 | 112.05 | 112.05 | 112.05 | 112.05 | 112.05 | 112.05 |
| | | | | | | Gastos variables y ocasionales de C.A.S. | 300 | 2.3.2 8.1.3 | Física | | | | | | | | | | | | | 1 | | | | | | 1 | 2 |
| | | | | | | | | | Valor S/ | | | | | | | | | | | | | | 300.00 | | | | | | |
| | | | | | | Contrato Administrativo de Servicios | 5000 | 2.3.2 8.1.1 | Física | 1 | 1 | 1 | 1 | 1 | 1 | 1 | 1 | 1 | 1 | 1 | 1 | 1 | 1 | 1 | 1 | 1 | 1 | 1 | 12 |
| | | | | | | | | | Valor S/ | 5,000 | 5,000 | 5,000 | 5,000 | 5,000 | 5,000 | 5,000 | 5,000 | 5,000 | 5,000 | 5,000 | 5,000 | 5,000 | 5,000 | 5,000 | 5,000 | 5,000 | 5,000 | 5,000 | 5,000 |
| Contribuciones a Essalud de C.A.S. | 112.05 | 2.3.2 8.1.2 | Física | 1 | 1 | 1 | 1 | 1 | 1 | 1 | 1 | 1 | 1 | 1 | 1 | 1 | 1 | 1 | 1 | 1 | 1 | 1 | 12 | | | | | | |
| | | | Valor S/ | 112.05 | 112.05 | 112.05 | 112.05 | 112.05 | 112.05 | 112.05 | 112.05 | 112.05 | 112.05 | 112.05 | 112.05 | 112.05 | 112.05 | 112.05 | 112.05 | 112.05 | 112.05 | 112.05 | 112.05 | 1,345 | | | | | |
| Gastos variables y ocasionales de C.A.S. | 300 | 2.3.2 8.1.3 | Física | | | | | | | | | | | | | 1 | | | | | | 1 | 2 | | | | | | |
| | | | Valor S/ | | | | | | | | | | | | | | 300.00 | | | | | | | 300.00 | 600 | | | | |



| Tarea 2.1.1.1 | | | Sub Total | 17,224 | 17,224 | 22,984 | 17,224 | 17,224 | 20,104 | 20,704 | 20,104 | 20,104 | 20,104 | 20,104 | 20,704 | 233,809 |
|--|--------|--------------|-------------------------|--------|--------|--------|--------|--------|--------|--------|--------|--------|--------|--------|--------|---------|
| Guía metodológica | | | Meta física de la tarea | | | | | | | | | | | 3 | | 3 |
| Regiones visitadas | | | Meta física de la tarea | | | | | | | | 1 | | 1 | | | 2 |
| Participantes en la capacitación | | | Meta física de la tarea | | | | | | | | 100 | | 100 | | | 200 |
| Pasajes aéreos para ponentes internacionales | 4,000 | 2.3.2 7.10 1 | Física | | | | | | 1 | | 1 | | 1 | 1 | | 4 |
| | | | Valor S/ | - | - | - | - | - | 4,000 | - | 4,000 | - | 4,000 | 4,000 | - | 16,000 |
| Servicio de alojamiento y alimentación | 1,500 | 2.3.2 7.10 1 | Física | | | | | | 1 | | 1 | | 1 | 1 | | 4 |
| | | | Valor S/ | - | - | - | - | - | 1,500 | - | 1,500 | - | 1,500 | 1,500 | - | 6,000 |
| Alquiler de local y coffe break | 2,000 | 2.3.1 1.1 1 | Física | | | | | | 1 | | | | 1 | 1 | | 3 |
| | | | Valor S/ | - | - | - | - | - | 2,000 | - | - | - | 2,000 | 2,000 | - | 6,000 |
| Asistencia técnica profesional | 22,000 | 2.3.2 7.2 99 | Física | | | | | | 1 | 1 | | | 1 | | | 3 |
| | | | Valor S/ | - | - | - | - | - | 22,000 | 22,000 | - | - | 22,000 | - | - | 66,000 |
| Contrato Administrativo de Servicios | 13000 | 2.3.2 8.1 1 | Física | 1 | 1 | 1 | 1 | 1 | 1 | 1 | 1 | 1 | 1 | 1 | 1 | 12 |
| | | | Valor S/ | 13,000 | 13,000 | 13,000 | 13,000 | 13,000 | 13,000 | 13,000 | 13,000 | 13,000 | 13,000 | 13,000 | 13,000 | 13,000 |
| Contribuciones a Essalud de C.A.S. | 112.05 | 2.3.2 8.1 2 | Física | 1 | 1 | 1 | 1 | 1 | 1 | 1 | 1 | 1 | 1 | 1 | 1 | 12 |
| | | | Valor S/ | 112.05 | 112.05 | 112.05 | 112.05 | 112.05 | 112.05 | 112.05 | 112.05 | 112.05 | 112.05 | 112.05 | 112.05 | 112.05 |
| Gastos variables y ocasionales de C.A.S. | 300 | 2.3.2 8.1 3 | Física | | | | | | | 1 | | | | | 1 | 2 |
| | | | Valor S/ | | | | | | | 300.00 | | | | | | 300.00 |
| Contrato Administrativo de Servicios | 10000 | 2.3.2 8.1 1 | Física | 1 | 1 | 1 | 1 | 1 | 1 | 1 | 1 | 1 | 1 | 1 | 1 | 12 |
| | | | Valor S/ | 10,000 | 10,000 | 10,000 | 10,000 | 10,000 | 10,000 | 10,000 | 10,000 | 10,000 | 10,000 | 10,000 | 10,000 | 10,000 |
| Contribuciones a Essalud de C.A.S. | 112.05 | 2.3.2 8.1 2 | Física | 1 | 1 | 1 | 1 | 1 | 1 | 1 | 1 | 1 | 1 | 1 | 1 | 12 |
| | | | Valor S/ | 112.05 | 112.05 | 112.05 | 112.05 | 112.05 | 112.05 | 112.05 | 112.05 | 112.05 | 112.05 | 112.05 | 112.05 | 112.05 |
| Gastos variables y ocasionales de C.A.S. | 300 | 2.3.2 8.1 3 | Física | | | | | | | 1 | | | | | 1 | 2 |
| | | | Valor S/ | - | - | - | - | - | - | 300.00 | - | - | - | - | - | 300.00 |
| Tarea 2.1.1.1 | | | Sub Total | 23,224 | 23,224 | 23,224 | 23,224 | 23,224 | 52,724 | 45,824 | 28,724 | 23,224 | 52,724 | 30,724 | 23,824 | 373,889 |
| Actividad Operativa 1.3.1 | | | Valor S/ | 40,448 | 40,448 | 46,208 | 40,448 | 40,448 | 72,828 | 66,528 | 48,828 | 43,328 | 72,828 | 50,828 | 44,528 | 607,698 |



REPROGRAMACION DE ACTIVIDADES TAREAS INSUMOS Y METAS DEL POI 2018

SECTOR: Presidencia del Consejo de Ministros - PCM

PLIEGO: 114 Consejo Nacional de Ciencia Tecnología e Innovación Tecnológica - CONCYTEC

Unidad Responsable: Sub Dirección de Innovación y Transferencia Tecnológica - SDITT

| Objetivo estratégico institucional | Código | Descripción | | | | | | | | | | | | | | | | | | | | | | | | | | | | | | | |
|------------------------------------|-----------------|---|---|--|---|---|---|-----------------------|--|---|------------------|--|----------------------------|--------|---------------|-------------------------|-----------|-------|-------|-------|--------|------------|-------|-------|-------|-------|--------|--------|--------|---------|--|---|---|
| | 02 | Fortalecer las capacidades de científicos, técnicos, tecnólogos, docentes universitarios | | | | | | | | | | | | | | | | | | | | | | | | | | | | | | | |
| Acción estratégica institucional | Código | Descripción | | | | | | | | | | | | | | | | | | | | | | | | | | | | | | | |
| | 02.01 | Cofinanciamiento focalizado a personas naturales y jurídicas que resulten como ganadores en los concursos para el fortalecimiento de capacidades otorgadas por FONDECYT | | | | | | | | | | | | | | | | | | | | | | | | | | | | | | | |
| Código de actividad operativa | Código de tarea | Nombre de la tarea | Producto / Resultado | Unidad de Medida del Producto o Resultado | Descripción de la tarea | Unidad de uso | Precio unitario S/ | Clasificador de gasto | Programación | Ene | Feb | Mar | Abr | May | Jun | Jul | Ago | Sep | Oct | Nov | Dic | Meta anual | | | | | | | | | | | |
| 2.1.1 | 2.1.1.1 | Realizar un taller de preparación para los ganadores de la Convocatoria LIF Programme | Guía metodológica para presentaciones efectiva. | 15 investigadores entrenados en presentaciones efectivas | Publicación digital 15 Investigadores capacitados | Preparar a los investigadores en técnicas de comunicación y modelo de negocio con el propósito de tener un mejor desempeño de los participantes en el Leadership Innovation Fellowship Programme. | Persona capacitadas | | | Meta física de la tarea | | | | | | | | | | | | 15 | 15 | | | | | | | | | | |
| | | | | | | | Documento con una Guía metodológica para que investigadores e innovadores puedan realizar presentaciones efectiva | | | Meta física de la tarea | | | | | | | | | | | | | | | | | 1 | 1 | | | | | |
| | | | | | | | Servicio de tercero | 15,000 | 2.3.2 7.10 1 | Física | | | | | | | | | | | | | | | | | 1 | 1 | | | | | |
| | | | | | | | | | | Valor S/ | | | | | | | | | | | | | | | | | | 15,000 | 15,000 | | | | |
| | | | | | | | Alquiler de local y coffee break | 5,000 | 2.3.1 1.1 1 | Física | | | | | | | | | | | | | | | | | | 1 | 1 | | | | |
| | | | | | | | | | | Valor S/ | | | | | | | | | | | | | | | | | | 5,000 | 5,000 | | | | |
| | | | | | | | Servicio de diseño | 5,000 | 2.3.2 7.11 99 | Física | | | | | | | | | | | | | | | | | | 1 | 1 | | | | |
| | | | | | | | | | | Valor S/ | | | | | | | | | | | | | | | | | | 5,000 | 5,000 | | | | |
| | | | | | | | Contrato Administrativo de Servicios | 7000 | 2.3.2 8.1 1 | Física | | | | | | | | | | | | | | | | | | 1 | 12 | | | | |
| | | | | | | | | | | Valor S/ | | | | | | | | | | | | | | | | | | 7,000 | 84,000 | | | | |
| | | | | | | | Contribuciones a Essalud de C.A.S. | 112.05 | 2.3.2 8.1 2 | Física | | | | | | | | | | | | | | | | | | 1 | 12 | | | | |
| | | | | | | | | | | Valor S/ | | | | | | | | | | | | | | | | | | 112.05 | 1,345 | | | | |
| | | | | | | | Gastos variables y ocasionales de C.A.S. | 300 | 2.3.2 8.1 3 | Física | | | | | | | | | | | | | | | | | | 1 | 2 | | | | |
| | | | | | | | | | | Valor S/ | | | | | | | | | | | | | | | | | | 300.00 | 600 | | | | |
| | | | | | | | Tarea 2.1.1.1 | | | | | | | | | | Sub Total | 7,112 | 7,112 | 7,112 | 7,112 | 7,112 | 7,112 | 7,412 | 7,112 | 7,112 | 32,112 | 7,112 | 7,412 | 110,945 | | | |
| | | | | | | | 2.1.1 | 2.1.1.2 | Realizar un evento de presentación de los ganadores de la Convocatoria LIF Programme | Catalogo de proyectos (15) de participantes en el LIF Programme | Catálogo digital | Presentar las innovaciones generadas por los investigadores participantes en el LIF Programme a la comunidad del SINACYT y potenciales inversionistas. | Participantes en el evento | | | Meta física de la tarea | | | | | | | | | | | | | 300 | 300 | | | |
| | | | | | | | | | | | | | catalogo de proyectos | | | Meta física de la tarea | | | | | | | | | | | | | | | | 1 | 1 |
| | | | | | | | | | | | | | Servicio de Producción | 34,000 | 2.3.2 7.11 99 | Física | | | | | | | | | | | | | | | | | 1 |
| | | | Valor S/ | | | | | | | | | | | | | | | | | | | | | | | | 34,000 | 34,000 | | | | | |
| Servicio de Ambientación | 21,000 | 2.3.2 7.11 99 | Física | | | | | | | | | | | | | | | | | | | | | | | | 1 | 1 | | | | | |
| | | | Valor S/ | | | | | | | | | | | | | | | | | | | | | | | | 21,000 | 21,000 | | | | | |
| Alquiler de local y coffee break | 17,000 | 2.3.1 1.1 1 | Física | | | | | | | | | | | | | | | | | | | | | | | | 1 | 1 | | | | | |
| | | | Valor S/ | | | | | | | | | | | | | | | | | | 17,000 | 17,000 | | | | | | | | | | | |
| Servicio de traducción de convenio | 3,000 | 2.3.2 7.2 99 | Física | | | | | | | | | | | | | | | | | | 1 | 1 | | | | | | | | | | | |
| | | | Valor S/ | | | | | | | | | | | | | | | | | | 3,000 | 3,000 | | | | | | | | | | | |

| | | | | | | | | | | | | | | | | | | | | | | | | | |
|---------------------------|---------|--|---|------------------|--|--|--------|------------------|--------------|--------------|--------------|--------------|--------------|--------------|--------------|--------------|--------------|--------------|---------------|--------------|----------------|--------|--------|--------|--------|
| 2.1.1 | 2.1.1.2 | Realizar un evento de presentación de los ganadores de la Convocatoria LIF Programme | Catalogo de proyectos (15) de participantes en el LIF Programme | Catálogo digital | Presentar las innovaciones generadas por los investigadores participantes en el LIF Programme a la comunidad del SINACYT y potenciales inversionistas. | Servicio de diseño | 10,000 | 2.3.2 7.11 99 | Física | | | | | | | | | | | 1 | 1 | | | | |
| | | | | | | | | Valor S/ | - | - | - | - | - | - | - | - | - | - | - | - | - | - | 10,000 | - | 10,000 |
| | | | | | | Contrato Administrativo de Servicios | 7000 | 2.3.2 8.1 1 | Física | 1 | 1 | 1 | 1 | 1 | 1 | 1 | 1 | 1 | 1 | 1 | 1 | 1 | 1 | 1 | 12 |
| | | | | | | | | Valor S/ | 7,000 | 7,000 | 7,000 | 7,000 | 7,000 | 7,000 | 7,000 | 7,000 | 7,000 | 7,000 | 7,000 | 7,000 | 7,000 | 7,000 | 7,000 | 7,000 | 84,000 |
| | | | | | | Contribuciones a Essalud de C.A.S. | 112.05 | 2.3.2 8.1 2 | Física | 1 | 1 | 1 | 1 | 1 | 1 | 1 | 1 | 1 | 1 | 1 | 1 | 1 | 1 | 1 | 12 |
| | | | | | | | | Valor S/ | 112.05 | 112.05 | 112.05 | 112.05 | 112.05 | 112.05 | 112.05 | 112.05 | 112.05 | 112.05 | 112.05 | 112.05 | 112.05 | 112.05 | 112.05 | 112.05 | 1,345 |
| | | | | | | Gastos variables y ocasionales de C.A.S. | 300 | 2.3.2 8.1 3 | Física | | | | | | | | 1 | | | | | | | 1 | 2 |
| | | | | | | | | Valor S/ | | | | | | | | | 300.00 | | | | | | | 300.00 | 600 |
| | | | | | | Practicante Pre Profesional | 930 | 2.3.2 8.1 1 | Física | 1 | 1 | 1 | 1 | 1 | 1 | 1 | 1 | 1 | 1 | 1 | 1 | 1 | 1 | 1 | 12 |
| | | | | | | | | Valor S/ | 930 | 930 | 930 | 930 | 930 | 930 | 930 | 930 | 930 | 930 | 930 | 930 | 930 | 930 | 930 | 930 | 11,160 |
| Seguro Privado | | 2.3.2 8.1 2 | Física | | | | 1 | 1 | 1 | 1 | 1 | 1 | 1 | 1 | 1 | 1 | 1 | 1 | 9 | | | | | | |
| | | Valor S/ | | | | - | - | - | - | - | - | - | - | - | - | - | - | - | - | | | | | | |
| Aguinaldo | 465 | 2.3.2 8.1 3 | Física | | | | | | | | | | | 1 | | | | | 1 | | | | | | |
| | | Valor S/ | | | | | | | | | | | | 465.00 | | | | | 465 | | | | | | |
| Tarea 2.1.1.2 | | | | | | | | Sub Total | 8,042 | 8,042 | 8,042 | 8,042 | 8,042 | 8,042 | 8,342 | 8,042 | 8,507 | 8,042 | 93,042 | 8,342 | 182,570 | | | | |
| Actividad Operativa 2.1.1 | | | | | | | | Valor S/ | 15,154 | 15,154 | 15,154 | 15,154 | 15,154 | 15,154 | 15,754 | 15,154 | 15,619 | 40,154 | 100,154 | 15,754 | 293,514 | | | | |



REPROGRAMACION DE ACTIVIDADES TAREAS INSUMOS Y METAS DEL POI 2018

SECTOR: Presidencia del Consejo de Ministros - PCM

PLIEGO: 114 Consejo Nacional de Ciencia Tecnología e Innovación Tecnológica - CONCYTEC

Unidad Responsable: Sub Dirección de Innovación y Transferencia Tecnológica - SDITT

| Objetivo estratégico institucional | Código | Descripción | | | | | | | | | | | | | | | | | | | | | | | | | | |
|--|-----------------|--|--|---|--|---|--------------------|-------------------------|--------------|-------|-------|-------|---------|--------|-------|-------|-------|-------|-------|-------|-------|------------|--------|---------|---|---|---|---|
| | 05 | Promover la generación y transferencia de conocimiento científico-tecnológico en los centros de CTI | | | | | | | | | | | | | | | | | | | | | | | | | | |
| Acción estratégica institucional | Código | Descripción | | | | | | | | | | | | | | | | | | | | | | | | | | |
| | 05.02 | Asistencia técnica focalizada a las instituciones de CTI que necesitan fortalecimiento o creación de oficinas de transferencia tecnológica | | | | | | | | | | | | | | | | | | | | | | | | | | |
| Código de actividad operativa | Código de tarea | Nombre de la tarea | Producto / Resultado | Unidad de Medida del Producto o Resultado | Descripción de la tarea | Unidad de uso | Precio unitario S/ | Clasificador de gasto | Programación | Ene | Feb | Mar | Abr | May | Jun | Jul | Ago | Sep | Oct | Nov | Dic | Meta anual | | | | | | |
| 5.2.1 | 5.2.1.1 | Organizar el Workshop: Knowledge Transfer Best Practices between APEC economies | 1.- Miembros de SINACYT capacitados en buenas prácticas de transferencia tecnológica de APEC. 2.- Documento (libro digital) con recomendaciones de política para promover la Transferencia de Tecnología en los sectores: minería, acuicultura, agricultura, y salud. | 60 miembros de SINACYT capacitados en Transferencia Tecnológica | Organizar un taller con la participación de expertos internacionales y peruanos en transferencia tecnológica con la finalidad de discutir y compartir buenas prácticas en las políticas y mecanismos utilizados por las economías APEC en la transferencia de tecnología. Producto del taller se obtendrá una serie de recomendaciones de políticas enfocados en los sectores de minería, agricultura, acuicultura, y salud. | Libro digital | | Meta física de la tarea | | | | | | | | 1 | | | | | | 1 | | | | | | |
| | | | | | | Asistentes al Taller APEC (capacitación) | | | | | | | | | | | | | 100 | | | | | | | | | |
| | | | | | | Servicio de producción | 30,000 | 2.3.2 7.11 99 | Física | | | | | | | | | | 1 | | | | | | | | 1 | |
| | | | | | | | | | Valor S/ | 0 | 0 | 0 | 0 | 30,000 | 0 | 0 | 0 | 0 | 0 | 0 | 0 | 0 | 0 | 0 | 0 | 0 | 0 | 0 |
| | | | | | | Alquiler de local | 10,000 | 2.3.2 5.1 1 | Física | | | | | | | | | | 1 | | | | | | | | | 1 |
| | | | | | | | | | Valor S/ | 0 | 0 | 0 | 0 | 10,000 | 0 | 0 | 0 | 0 | 0 | 0 | 0 | 0 | 0 | 0 | 0 | 0 | 0 | 0 |
| | | | | | | Servicio de apoyo logístico | 13,000 | 2.3.2 7.11 99 | Física | | | | | | | | | | | 1 | | | | | | | | 1 |
| | | | | | | | | | Valor S/ | 0 | 0 | 0 | 0 | 13,000 | 0 | 0 | 0 | 0 | 0 | 0 | 0 | 0 | 0 | 0 | 0 | 0 | 0 | 0 |
| | | | | | | Servicio de alimentación | 24,000 | 2.3.1 1.1 1 | Física | | | | | | | | | | | 1 | | | | | | | | 1 |
| | | | | | | | | | Valor S/ | 0 | 0 | 0 | 0 | 24,000 | 0 | 0 | 0 | 0 | 0 | 0 | 0 | 0 | 0 | 0 | 0 | 0 | 0 | 0 |
| | | | | | | Merchandising | 6,000 | 2.3.2 7.11 99 | Física | | | | | | | | | | | 1 | | | | | | | | 1 |
| | | | | | | | | | Valor S/ | 0 | 0 | 0 | 0 | 6,000 | 0 | 0 | 0 | 0 | 0 | 0 | 0 | 0 | 0 | 0 | 0 | 0 | 0 | 0 |
| | | | | | | Apoyo a la coordinación con los delegados de las 26 economías | 22,000 | 2.3.2 7.2 99 | Física | | | | | | | | | | | 1 | | | | | | | | 1 |
| | | | | | | | | | Valor S/ | 0 | 0 | 0 | 0 | 22,000 | 0 | 0 | 0 | 0 | 0 | 0 | 0 | 0 | 0 | 0 | 0 | 0 | 0 | 0 |
| Moderadores | 13,000 | 2.3.2 7.2 99 | Física | | | | | | | | | | | 1 | | | | | | | | 1 | | | | | | |
| | | | Valor S/ | 0 | 0 | 0 | 0 | 13,000 | 0 | 0 | 0 | 0 | 0 | 0 | 0 | 0 | 0 | 0 | 0 | 0 | 0 | 0 | 13,000 | | | | | |
| Contrato Administrativo de Servicios | 9,000 | 2.3.2 8.1 1 | Física | 1 | 1 | 1 | 1 | 1 | 1 | 1 | 1 | 1 | 1 | 1 | 1 | 1 | 1 | 1 | 1 | 1 | 1 | 1 | 12 | | | | | |
| | | | Valor S/ | 9,000 | 9,000 | 9,000 | 9,000 | 9,000 | 9,000 | 9,000 | 9,000 | 9,000 | 9,000 | 9,000 | 9,000 | 9,000 | 9,000 | 9,000 | 9,000 | 9,000 | 9,000 | 9,000 | 9,000 | 108,000 | | | | |
| Contribuciones a Essalud de C.A.S. | 112 | 2.3.2 8.1 2 | Física | 1 | 1 | 1 | 1 | 1 | 1 | 1 | 1 | 1 | 1 | 1 | 1 | 1 | 1 | 1 | 1 | 1 | 1 | 1 | 12 | | | | | |
| | | | Valor S/ | 112 | 112 | 112 | 112 | 112 | 112 | 112 | 112 | 112 | 112 | 112 | 112 | 112 | 112 | 112 | 112 | 112 | 112 | 112 | 112 | 1,345 | | | | |
| Gastos variables y ocasionales de C.A.S. | 300 | 2.3.2 8.1 3 | Física | | | | | | | | | | | | | 1 | | | | | | 1 | 2 | | | | | |
| | | | Valor S/ | | | | | | | | | | | | | | 300 | | | | | | 300 | 600 | | | | |
| Tarea 5.2.1.1 | | | | | | | | Sub Total | 9,112 | 9,112 | 9,112 | 9,112 | 127,112 | 9,112 | 9,412 | 9,112 | 9,112 | 9,112 | 9,112 | 9,112 | 9,412 | 227,944.60 | | | | | | |

| | | | | | | | | | | | | | | | | | | | | | | | | | |
|-------|---------|---|---|------------------|--|-----------------------|--------|-------------|-----------|---|---|---|---|---|---|--------|---|---|---|---|---|---|---|---|-----------|
| 5.2.1 | 5.2.1.2 | Difundir el manual para la elaboración de una estrategia de propiedad intelectual en universidades e IPIs | Universidades e IPIs cuentan con conocimiento para elaborar estrategias de PI | 10 universidades | Hacer llegar a las universidades el manual para la elaboración de estrategias de PI y brindar asesoría para su implementación. | | | | | | | | | | | | | 1 | | 1 | | | | | |
| | | | | | | Servicio de impresión | 10,000 | 2.3.2.2.4.4 | Física | | | | | | | | | | | | | | | | 1 |
| | | | | | | | | | Valor S/ | 0 | 0 | 0 | 0 | 0 | 0 | 10,000 | 0 | 0 | 0 | 0 | 0 | 0 | 0 | 0 | 10,000 |
| | | | | | | Tarea 5.2.1.2 | | | Sub Total | 0 | 0 | 0 | 0 | 0 | 0 | 10,000 | 0 | 0 | 0 | 0 | 0 | 0 | 0 | 0 | 10,000.00 |

| | | | | | | | | | | | | | | | | | | | |
|---------------------------|--|--|--|--|--|----------|-------|-------|-------|-------|---------|-------|--------|-------|-------|-------|-------|-------|---------|
| Actividad Operativa 5.2.1 | | | | | | Valor S/ | 9,112 | 9,112 | 9,112 | 9,112 | 127,112 | 9,112 | 19,412 | 9,112 | 9,112 | 9,112 | 9,112 | 9,412 | 237,945 |
|---------------------------|--|--|--|--|--|----------|-------|-------|-------|-------|---------|-------|--------|-------|-------|-------|-------|-------|---------|



REPROGRAMACION DE ACTIVIDADES TAREAS INSUMOS Y METAS DEL POI 2018

SECTOR: Presidencia del Consejo de Ministros - PCM

PLIEGO: 114 Consejo Nacional de Ciencia Tecnología e Innovación Tecnológica - CONCYTEC

Unidad Orgánica: Sub Dirección de Ciencia, Tecnología y Talento - SDCTT

| Objetivo estratégico Institucional | Código | Descripción | | | | | | | | | | | | | | | | | | | | | | | | | | | | | | |
|--|-----------------|---|--|--|---|---------------|--------------------|-----------------------|---|-----------|-------------|--------|--------|--------|--------|--------|--------|--------|--------|--------|--------|------------|---------|--------|--------|--------|--------|--------|--------|--------|---------|-----|
| | 01 | Fortalecer en el marco de la Política Nacional de CTI la institucionalidad del Sistema Nacional de Ciencia, Tecnología e Innovación Tecnológica | | | | | | | | | | | | | | | | | | | | | | | | | | | | | | |
| Acción estratégica Institucional | Código | Descripción | | | | | | | | | | | | | | | | | | | | | | | | | | | | | | |
| | 01.01 | Marco normativo actualizado que promueva el desarrollo del SINACYT | | | | | | | | | | | | | | | | | | | | | | | | | | | | | | |
| Código de actividad operativa | Código de tarea | Nombre de la tarea | Producto / Resultado | Unidad de Medida del Producto o Resultado | Descripción de la tarea | Unidad de uso | Precio unitario S/ | Clasificador de gasto | Programación | Ene | Feb | Mar | Abr | May | Jun | Jul | Ago | Sep | Oct | Nov | Dic | Meta anual | | | | | | | | | | |
| 1.1.1 | 1.1.1.1 | Diseñar y/o actualizar normas, reglamentos, directivas y lineamientos en materia de ciencia y tecnología | Propuestas normativas presentadas y/o actualizadas | Número de propuestas normativas Número de personas capacitadas en redacción de normativas | Coordinar con las entidades implicadas con la normativa a trabajar y elaborar la propuesta (nueva o modificación a una existente) en atención a la demanda de los diferentes sectores | | | | Meta física de la tarea | | | | | | 2 | | 2 | | | | 4 | | 8 | | | | | | | | | |
| | | | | | | | | | Física | | | 1 | 2 | | 1 | 1 | 2 | 1 | | | 8 | | | | | | | | | | | |
| | | | | | | | | | Valor S/ | - | - | - | - | - | - | - | - | - | - | - | - | - | - | - | - | - | - | - | - | - | | |
| | | | | | | | | | Servicio especializado en metodologías de redacción de normativas | 4,000.00 | 2.3.27.1 99 | Física | | | | | | 1 | | | | | 1 | | | | | | | 1 | | |
| | | | | | | | | | Valor S/ | - | - | - | - | - | - | - | - | - | - | - | - | - | 4,000 | - | - | - | - | - | - | - | 4,000 | |
| | | | | | | | | | Contrato Administrativo de Servicios | 13,000.00 | 2.3.2 8.1 1 | Física | 1 | 1 | 1 | 1 | 1 | 1 | 1 | 1 | 1 | 1 | 1 | 1 | 1 | 1 | 1 | 1 | 1 | 1 | 12 | |
| | | | | | | | | | Valor S/ | 13,000 | 13,000 | 13,000 | 13,000 | 13,000 | 13,000 | 13,000 | 13,000 | 13,000 | 13,000 | 13,000 | 13,000 | 13,000 | 13,000 | 13,000 | 13,000 | 13,000 | 13,000 | 13,000 | 13,000 | 13,000 | 156,000 | |
| | | | | | | | | | Contribuciones a Essalud de C.A.S. | 112.05 | 2.3.2 8.1 2 | Física | 1 | 1 | 1 | 1 | 1 | 1 | 1 | 1 | 1 | 1 | 1 | 1 | 1 | 1 | 1 | 1 | 1 | 1 | 12 | |
| | | | | | | | | | Valor S/ | 112 | 112 | 112 | 112 | 112 | 112 | 112 | 112 | 112 | 112 | 112 | 112 | 112 | 112 | 112 | 112 | 112 | 112 | 112 | 112 | 112 | 1,345 | |
| | | | | | | | | | Gastos variables y ocasionales de C.A.S. | 300.00 | 2.3.2 8.1 3 | Física | | | | | | | | | | | 1 | | | | | | | 1 | 2 | |
| | | | | | | | | | Valor S/ | - | - | - | - | - | - | - | - | - | - | - | - | - | 300 | - | - | - | - | - | - | - | 300 | 600 |
| | | | | | | | | | Contrato Administrativo de Servicios | 10,000.00 | 2.3.2 8.1 1 | Física | 1 | 1 | 1 | 1 | 1 | 1 | 1 | 1 | 1 | 1 | 1 | 1 | 1 | 1 | 1 | 1 | 1 | 1 | 12 | |
| | | | | | | | | | Valor S/ | 10,000 | 10,000 | 10,000 | 10,000 | 10,000 | 10,000 | 10,000 | 10,000 | 10,000 | 10,000 | 10,000 | 10,000 | 10,000 | 10,000 | 10,000 | 10,000 | 10,000 | 10,000 | 10,000 | 10,000 | 10,000 | 120,000 | |
| | | | | | | | | | Contribuciones a Essalud de C.A.S. | 112.05 | 2.3.2 8.1 2 | Física | 1 | 1 | 1 | 1 | 1 | 1 | 1 | 1 | 1 | 1 | 1 | 1 | 1 | 1 | 1 | 1 | 1 | 1 | 12 | |
| Valor S/ | 112 | 112 | 112 | 112 | 112 | 112 | 112 | 112 | 112 | 112 | 112 | 112 | 112 | 112 | 112 | 112 | 112 | 112 | 112 | 112 | 112 | 1,345 | | | | | | | | | | |
| Gastos variables y ocasionales de C.A.S. | 300.00 | 2.3.2 8.1 3 | Física | | | | | | | | | | | 1 | | | | | | | 1 | 2 | | | | | | | | | | |
| Valor S/ | - | - | - | - | - | - | - | - | - | - | - | - | - | 300 | - | - | - | - | - | - | - | 300 | 600 | | | | | | | | | |
| | | | | | | | | | Sub total | 23,224 | 23,224 | 23,224 | 23,224 | 23,224 | 23,224 | 27,824 | 23,224 | 23,224 | 23,224 | 23,224 | 23,224 | 23,824 | 283,889 | | | | | | | | | |

| | | | | | | | | | | | | | | | | | | | | | | | | | | | | | | |
|--------------------------|---|---|---|--|--|--|--------------|-------------|-------------------|-------|--------------|----------|--------|-------|-------|-------|-------|-------|---|-------|-------|---|-------|--------|---|-------|---|--------|-------|-------|
| 1.1.1 | 1.1.1.2 | Actualizar el Manual Operativo del Proyecto de Fortalecimiento de Capacidades Científicas y Tecnológicas en Biotecnología Moderna Relativas a la Bioseguridad | Manual Operativo del Proyecto de Fortalecimiento de Capacidades Científicas y Tecnológicas en Biotecnología Moderna Relativas a la Bioseguridad estructurado para su operatividad y ejecución | Documento de gestión actualizado | Realizar tres (03) reuniones técnicas, en la ciudad de Lima, congregando a expertos nacionales en bioseguridad para recibir aportes en el proceso de actualización del Manual Operativo del Proyecto de Fortalecimiento de Capacidades Científicas y Tecnológicas en Biotecnología Moderna Relativas a la Bioseguridad | | | | | | | | | | | | | 1 | | | 1 | | | | | | | | | |
| | | | | | | Servicio profesional | 20000 | 2.3.27.1 99 | Física | | | | | | | | | | | | | | | | | 1 | | | | |
| | | | | | | | | | Valor S/ | | | | | | | | | | | | | | | | | | | 20,000 | | |
| | | | | | | | | | Alquiler de local | 2,000 | 2.3.27.11 99 | Física | | | | | | | | | | | | | | | | | 1 | |
| | | | | | | | | | | | | Valor S/ | - | - | - | - | 2,000 | - | - | 2,000 | - | - | 2,000 | - | - | 2,000 | - | | 6,000 | |
| | | | | | | | | | Coffee Break | 35 | 2.3.27.11 99 | Física | | | | | | | | | | | | | | | | | 25 | |
| | | | | | | | Valor S/ | - | - | - | - | 875 | - | - | 875 | - | - | 875 | - | - | 875 | - | | 2,625 | | | | | | |
| | | | | | | | Sub total | - | - | - | - | 2,875 | 20,000 | - | 2,875 | - | - | 2,875 | - | - | 2,875 | - | | 28,625 | | | | | | |
| | | 1.1.1.3 | Actualizar el Programa Nacional de Ciencia, Desarrollo Tecnológico e Innovación en Acuicultura | Programa Nacional de Ciencia, Desarrollo Tecnológico e Innovación en Acuicultura actualizado al 2018 . | Documento de gestión actualizado | Realizar tres (03) talleres con especialistas de las diferentes instituciones como universidades, institutos de investigación y gobiernos regionales que trabajan como actividad productiva la acuicultura a fin de revisar las actividades realizadas en el periodo 2013-2018 en el marco del Programa Nacional de Ciencia, Desarrollo Tecnológico e Innovación en Acuicultura a fin de actualizar el FODA (Lima, Puno y Huancayo). | | | | | | | | | | | | | | | | | | 1 | | | | | | |
| | Pasajes nacionales (expertos) | | | | | | 750.00 | 2.3.21.21 | Física | | | | | | | | | | | | | | | | | | | | 2 | |
| | | | | | | | | | Valor S/ | - | - | - | - | 1,500 | 1,500 | 1,500 | - | - | - | - | - | - | - | - | - | - | - | - | | 4,500 |
| | Pasajes nacionales (profesional CONCYTEC) | | | | | | 750.00 | 2.3.21.21 | Física | | | | | | | | | | | | | | | | | | | | | 1 |
| | | | | | | | | | Valor S/ | - | - | - | - | - | 750 | 750 | - | - | - | - | - | - | - | - | - | - | - | - | | 1,500 |
| | Viáticos | | | | | | 320.00 | 2.3.21.22 | Física | | | | | | | | | | | | | | | | | | | | | 3 |
| | | | | | | | | Valor S/ | - | - | - | - | - | 960 | 960 | - | - | - | - | - | - | - | - | - | - | - | - | | 1,920 | |
| Servicio de alojamiento | 240.00 | | | | | | 2.3.2.7.10 1 | Física | | | | | | | | | | | | | | | | | | | | | 4 | |
| | | | Valor S/ | - | - | - | - | 960 | 960 | 960 | - | - | - | - | - | - | - | - | - | - | - | - | | 2,880 | | | | | | |
| Servicio de alimentación | 50.00 | 2.3.2.7.10 1 | Física | | | | | | | | | | | | | | | | | | | | | 4 | | | | | | |
| | | | Valor S/ | - | - | - | - | 200 | 200 | 200 | - | - | - | - | - | - | - | - | - | - | - | - | | 600 | | | | | | |
| Alquiler de local | 2,000.00 | 2.3.27.11 99 | Física | | | | | | | | | | | | | | | | | | | | | 1 | | | | | | |
| | | | Valor S/ | - | - | - | - | 2,000 | 2,000 | 2,000 | - | - | - | - | - | - | - | - | - | - | - | - | | 6,000 | | | | | | |
| | | | | | | Sub total | - | - | - | - | 4,660 | 6,370 | 6,370 | - | - | - | - | - | - | - | - | - | | 17,400 | | | | | | |

Actividad Operativa 1.1.1

Total 23,224 23,224 23,224 23,224 30,759 49,594 34,194 26,099 23,224 23,224 26,099 23,824 329,914



| | | | | | | | | | | | | | | | | | | | | | | | | | | | |
|-----------|---------|---|---|------------------------------------|---|--|-----------|--------------|-------------------------|--------|--------|--------|--------|--------|--------|--------|--------|--------|--------|--------|--------|---------|--------|--------|--------|--------|---------|
| 1.2.1 | 1.2.1.1 | Realizar Talleres de articulación con investigadores del Reino Unido y Chile | Propuestas de proyectos de investigación bilateral entre investigadores de Chile y Perú | Plan de acción actualizado | Realizar cuatro (04) talleres de vinculación de un día cada uno en las temáticas de "agroindustria", "biotecnología", "oceanografía" y "desastres naturales" | Servicio de traducción de documentos | 1250 | 2.3.27.11 99 | Física | | | 1 | | | 1 | | | | | | 2 | | | | | | |
| | | | | | | Valor S/ | - | | 1,250 | - | - | 1,250 | - | - | - | - | - | - | - | - | - | - | - | 2500 | | | |
| | | | | | | Servicio de impresión | 3500 | 2.3.22.44 | Física | | | | | 1 | 1 | | | | | | | | | | 2 | | |
| | | | | | | Valor S/ | - | | - | - | - | - | 3,500 | 3,500 | - | - | - | - | - | - | - | - | - | - | 7000 | | |
| | | | | | | Servicios de asistencia técnica | 18000 | 2.3.27.2 99 | Física | | | | | 1 | | | | | | | | | | | 1 | | |
| | | | | | | Valor S/ | - | | - | - | - | - | 18,000 | - | - | - | - | - | - | - | - | - | - | - | 18000 | | |
| | | | | | | Pasajes (expertos peruanos en Chile) | 1500 | 2.3.21.21 | Física | | | | | | | | | | | | | | | 6 | 6 | | |
| | | | | | | Valor S/ | - | | - | - | - | - | - | - | - | - | - | - | - | - | - | - | - | 9,000 | - | 9000 | |
| | | | | | | Pasajes aéreos internacionales | 1650 | 2.3.21. 11 | Física | | | | | | | | | | | | | | | 2 | 2 | | |
| | | | | | | Valor S/ | - | | - | - | - | - | - | - | - | - | - | - | - | - | - | - | - | 3,300 | - | 3300 | |
| | | | | | | Asignación de viáticos internacionales | 1221 | 2.3.21. 12 | Física | | | | | | | | | | | | | | | 6 | 6 | | |
| | | | | | | Valor S/ | - | | - | - | - | - | - | - | - | - | - | - | - | - | - | - | - | 7,326 | - | 7326 | |
| | | | | | | Asignación de viáticos internacionales (personal) | 1200 | 2.3.2.7.10 1 | Física | | | | | | | | | | | | | | | 12 | 12 | | |
| | | | | | | Valor S/ | - | | - | - | - | - | - | - | - | - | - | - | - | - | - | - | - | 14,400 | - | 14400 | |
| | | | | | | Contrato Administrativo de Servicios | 11,000.00 | 2.3.2 8.1 1 | Física | 1 | 1 | 1 | 1 | 1 | 1 | 1 | 1 | 1 | 1 | 1 | 1 | 1 | 1 | 1 | 1 | 1 | 12 |
| | | | | | | Valor S/ | 11,000 | | 11,000 | 11,000 | 11,000 | 11,000 | 11,000 | 11,000 | 11,000 | 11,000 | 11,000 | 11,000 | 11,000 | 11,000 | 11,000 | 11,000 | 11,000 | 11,000 | 11,000 | 11,000 | 132,000 |
| | | | | | | Contribuciones a Essalud de C.A.S. | 112.05 | 2.3.2 8.1 2 | Física | 1 | 1 | 1 | 1 | 1 | 1 | 1 | 1 | 1 | 1 | 1 | 1 | 1 | 1 | 1 | 1 | 1 | 12 |
| | | | | | | Valor S/ | 112 | | 112 | 112 | 112 | 112 | 112 | 112 | 112 | 112 | 112 | 112 | 112 | 112 | 112 | 112 | 112 | 112 | 112 | 112 | 1,345 |
| | | | | | | Gastos variables y ocasionales de C.A.S. | 300.00 | 2.3.2 8.1 3 | Física | | | | | | | | | | | 1 | | | | | | 1 | 2 |
| Valor S/ | - | | - | - | - | - | - | - | - | 300 | - | - | - | - | - | - | - | - | 300 | - | 600 | | | | | | |
| Sub total | | | | | | | | | | 11,112 | 12,362 | 11,457 | 29,112 | 15,862 | 38,862 | 11,412 | 11,112 | 11,112 | 45,138 | 11,112 | 11,412 | 220,066 | | | | | |
| 1.2.2 | 1.2.2.1 | Realización de expediciones científicas binacionales Perú - Colombia | Inventario de Recursos de la Biodiversidad de la zona del Gran Putumayo | Número de expediciones científicas | Realizar el levantamiento de información biológica de las zonas de interés del Gran Putumayo, de la Región Loreto | Servicio de operador logístico (Expedición Putumayo) | 97960 | 2.3.27.1.99 | Meta física de la tarea | | | | | | | | | | | 1 | 1 | | | | | | |
| | | | | | | Física | | | | | | | | | | | | | | | | | 1 | | | | |
| | | | | | | Valor S/ | - | | - | - | - | - | - | - | 97,960 | - | - | - | - | - | - | - | - | - | 97960 | | |
| | | | | | | Sub total | - | | - | - | - | - | - | - | 97,960 | - | - | - | - | - | - | - | - | - | - | 97,960 | |
| 1.2.2 | 1.2.2.1 | Realización de talleres de articulación con investigadores vinculados a la demanda multisectorial | Propuestas de proyectos de investigación colaborativas en Recursos Hídricos en macrorregiones | Propuestas de proyectos de I+D+I | Realizar dos (02) talleres en las diferentes regiones con la participación de 30 representantes de los centros de investigación, gobiernos regionales y sociedad civil, los cuales definirán las líneas de investigación prioritarias en recursos hídricos (Iquitos y Moquegua) | Meta física de la tarea | | | | | | | | | | | | | 2 | 2 | | | | | | | |
| | | | | | | Pasajes (funcionario CONCYTEC) | 750 | 2.3.21.21 | Física | | | | | | | 1 | 1 | | | | | | | 2 | | | |
| | | | | | | Valor S/ | - | | - | - | - | - | - | 750 | 750 | | | | | | | | | | 1500 | | |
| | | | | | | Pasajes (expertos) | 750 | 2.3.21.21 | Física | | | | | | | 3 | 3 | | | | | | | | 6 | | |
| | | | | | | Valor S/ | - | | - | - | - | - | - | 2,250 | 2,250 | | | | | | | | | | 4500 | | |
| | | | | | | Viáticos | 320 | 2.3.21.22 | Física | | | | | | | 2 | 2 | | | | | | | | 4 | | |
| | | | | | | Valor S/ | - | | - | - | - | - | - | 640 | 640 | | | | | | | | | | 1280 | | |
| | | | | | | Servicio de alojamiento | 240 | 2.3.2.7.10 1 | Física | | | | | | | 6 | 6 | | | | | | | | 12 | | |
| | | | | | | Valor S/ | - | | - | - | - | - | - | 1,440 | 1,440 | | | | | | | | | | 2880 | | |
| | | | | | | Servicio de alimentación | 80 | 2.3.2.7.10 1 | Física | | | | | | | 6 | 6 | | | | | | | | 12 | | |
| | | | | | | Valor S/ | - | | - | - | - | - | - | 480 | 480 | | | | | | | | | | 960 | | |
| | | | | | | Coffee Break | 1500 | 2.3.27.11 99 | Física | | | | | | | 4 | 4 | | | | | | | | 8 | | |
| Valor S/ | - | | - | - | - | - | - | 6,000 | 6,000 | | | | | | | | | | | 12000 | | | | | | | |

| | | | | | | | | | | | | | | | | | | | | | | | | | | |
|-------|---------|---|---|----------------------------------|---|--|-----------|--------------|-------------------------|--------|-----------|----------|--------|--------|--------|--------|--------|--------|--------|--------|--------|--------|--------|--------|---------|---------|
| 1.2.2 | 1.2.2.1 | Realización de talleres de articulación con investigadores vinculados a la demanda multisectorial | Propuestas de proyectos de investigación colaborativas en Recursos Hídricos en macrorregiones | Propuestas de proyectos de I+D+i | Realizar dos (02) talleres en las diferentes regiones con la participación de 30 representantes de los centros de investigación, gobiernos regionales y sociedad civil, los cuales definirán las líneas de investigación prioritarias en recursos hídricos (Iquitos y Moquegua) | Alquiler de local | 2000 | 2.3.27.11.99 | Física | | | | | | 2 | 2 | | | | | 4 | | | | | |
| | | | | | | | | | Valor S/ | - | - | - | - | - | 4,000 | 4,000 | | - | - | - | - | - | 8000 | | | |
| | | | | | | Contrato Administrativo de Servicios | 10,000.00 | 2.3.2.8.1.1 | Física | 1 | 1 | 1 | 1 | 1 | 1 | 1 | 1 | 1 | 1 | 1 | 1 | 1 | 1 | 1 | 1 | 12 |
| | | | | | | | | | Valor S/ | 10,000 | 10,000 | 10,000 | 10,000 | 10,000 | 10,000 | 10,000 | 10,000 | 10,000 | 10,000 | 10,000 | 10,000 | 10,000 | 10,000 | 10,000 | 10,000 | 120,000 |
| | | | | | | Contribuciones a Essalud de C.A.S. | 112.05 | 2.3.2.8.1.2 | Física | 1 | 1 | 1 | 1 | 1 | 1 | 1 | 1 | 1 | 1 | 1 | 1 | 1 | 1 | 1 | 1 | 12 |
| | | | | | | | | | Valor S/ | 112 | 112 | 112 | 112 | 112 | 112 | 112 | 112 | 112 | 112 | 112 | 112 | 112 | 112 | 112 | 112 | 1,345 |
| | | | | | | Gastos variables y ocasionales de C.A.S. | 300.00 | 2.3.2.8.1.3 | Física | | | | | | | | 1 | | | | | | | | 1 | 2 |
| | | | | | | | | | Valor S/ | - | - | - | - | - | - | - | 300 | - | - | - | - | - | - | - | 300 | 600 |
| | | | | | | | | | Sub total | 10,112 | 10,112 | 10,112 | 10,112 | 10,112 | 10,112 | 25,672 | 25,972 | 10,112 | 10,112 | 10,112 | 10,112 | 10,112 | 10,112 | 10,412 | 153,065 | |
| | | | | | | | | | Meta física de la tarea | | | | | | | | | | | | | 4 | | | | 4 |
| | | | | | | | | | Pasajes | 500 | 2.3.21.21 | Física | | | | | | | | | 2 | | | | | 2 |
| | | | | | | | | | | | | Valor S/ | - | - | - | - | - | - | 1,000 | - | - | - | - | - | - | 1000 |
| | | | | Viáticos | 320 | 2.3.21.22 | Física | | | | | | | | | 2 | | | | | 2 | | | | | |
| | | | | | | | Valor S/ | - | - | - | - | - | - | 640 | - | - | - | - | - | - | 640 | | | | | |
| | | | | Servicio de alojamiento | 240 | 2.3.2.7.10.1 | Física | | | | | | | | | 2 | | | | | 2 | | | | | |
| | | | | | | | Valor S/ | - | - | - | - | - | - | 480 | - | - | - | - | - | - | 480 | | | | | |
| | | | | Servicio de alimentación | 80 | 2.3.2.7.10.1 | Física | | | | | | | | | 2 | | | | | 2 | | | | | |
| | | | | | | | Valor S/ | - | - | - | - | - | - | 160 | - | - | - | - | - | - | 160 | | | | | |
| | | | | Coffee Break | 1500 | 2.3.27.11.99 | Física | | | | | | | | 1 | 3 | 2 | | | | 6 | | | | | |
| | | | | | | | Valor S/ | - | - | - | - | - | - | 1,500 | 4,500 | 3,000 | - | - | - | - | 9000 | | | | | |
| | | | | Alquiler de local | 2000 | 2.3.27.11.99 | Física | | | | | | | | 1 | 2 | 2 | | | | 5 | | | | | |
| | | | | | | | Valor S/ | - | - | - | - | - | - | 2,000 | 4,000 | 4,000 | - | - | - | - | 10000 | | | | | |
| | | | | Sub total | | | | | | | | | | 3,500 | 8,500 | 9,280 | - | - | - | - | 21,280 | | | | | |
| | | | | Meta física de la tarea | | | | | | | | | | | | | | | | | 6 | | | | | |
| | | | | Pasajes (funcionario CONCYTEC) | 750 | 2.3.21.21 | Física | | | | | | | | 1 | | 1 | | | | 2 | | | | | |
| | | | | | | | Valor S/ | - | - | - | - | - | - | 750 | - | 750 | - | - | - | - | 1500 | | | | | |
| | | | | Pasajes (expertos) | 750 | 2.3.21.21 | Física | | | | | | | | 1 | | 1 | | | | 2 | | | | | |
| | | | | | | | Valor S/ | - | - | - | - | - | - | 750 | - | 750 | - | - | - | - | 1500 | | | | | |
| | | | Viáticos | 320 | 2.3.21.22 | Física | | | | | | | | 2 | | 2 | | | | 4 | | | | | | |
| | | | | | | Valor S/ | - | - | - | - | - | - | 640 | - | 640 | - | - | - | - | 1280 | | | | | | |
| | | | Servicio de alojamiento | 240 | 2.3.2.7.10.1 | Física | | | | | | | | 2 | | 2 | | | | 4 | | | | | | |
| | | | | | | Valor S/ | - | - | - | - | - | - | 480 | - | 480 | - | - | - | - | 960 | | | | | | |
| | | | Servicio de alimentación | 80 | 2.3.2.7.10.1 | Física | | | | | | | | 2 | | 2 | | | | 4 | | | | | | |
| | | | | | | Valor S/ | - | - | - | - | - | - | 160 | - | 160 | - | - | - | - | 320 | | | | | | |
| | | | Coffee Break | 1500 | 2.3.27.11.99 | Física | | | | | | | | 4 | | 4 | | | | 8 | | | | | | |
| | | | | | | Valor S/ | - | - | - | - | - | - | 6,000 | - | 6,000 | - | - | - | - | 12000 | | | | | | |
| | | | Alquiler de local | 2000 | 2.3.27.11.99 | Física | | | | | | | | 2 | | 2 | | | | 4 | | | | | | |
| | | | | | | Valor S/ | - | - | - | - | - | - | 4,000 | - | 4,000 | - | - | - | - | 8000 | | | | | | |
| | | | Sub total | | | | | | | | | | 12,780 | - | 12,780 | - | - | - | - | 25,560 | | | | | | |

REPROGRAMACION DE ACTIVIDADES TAREAS INSUMOS Y METAS DEL POI 2018

SECTOR: Presidencia del Consejo de Ministros - PCM

PLIEGO: 114 Consejo Nacional de Ciencia Tecnología e Innovación Tecnológica - CONCYTEC

Unidad Orgánica: Sub Dirección de Ciencia y Tecnología - SDCTT

| Objetivo estratégico institucional | Código | Descripción | | | | | | | | | | | | | | | | | | | | | | | | | | |
|--|-----------------|---|---|---|--|--------------------------------------|--------------------|-----------------------|-------------------------|--------|--------|--------|--------|--------|--------|--------|--------|--------|--------|--------|--------|------------|--------|--------|--------|--------|--------|--------|
| | 01 | Fortalecer en el marco de la Política Nacional de CTI la institucionalidad del Sistema Nacional de Ciencia, Tecnología e Innovación Tecnológica | | | | | | | | | | | | | | | | | | | | | | | | | | |
| Acción estratégica institucional | Código | Descripción | | | | | | | | | | | | | | | | | | | | | | | | | | |
| | 01.03 | Agendas regionales focalizadas a las necesidades de los Gobiernos Regionales, Universidades y sector empresarial de la región | | | | | | | | | | | | | | | | | | | | | | | | | | |
| Código de actividad operativa | Código de tarea | Nombre de la tarea | Producto / Resultado | Unidad de Medida del Producto o Resultado | Descripción de la tarea | Unidad de uso | Precio unitario S/ | Clasificador de gasto | Programación | Ene | Feb | Mar | Abr | May | Jun | Jul | Ago | Sep | Oct | Nov | Dic | Meta anual | | | | | | |
| 1.3.1 | 1.3.1.1 | Realizar reuniones de trabajo/talleres en la región de San Martín para el desarrollo de una propuesta de agenda regional de CTI | Propuestas de agendas regionales de CTI | Actas de reunión | Realizar reuniones con representantes de la región y en coordinación con ellos se convocará a los principales representantes del sector empresarial, académico y gubernamental para brindarles el asesoramiento técnico para la elaboración de agendas regionales de CTI | Actas de reunión | | | Meta física de la tarea | | | | | | | | | | | | | 1 | 1 | | | | | |
| | | | | | | Servicio de asistencia técnica | 15000 | 2.3.27.2 99 | Física | | | | | 1 | | | | | | | | | | | | | 1 | |
| | | | | | | | | | Valor S/ | - | - | - | - | 15,000 | - | - | - | - | - | - | - | - | - | - | - | - | - | - |
| | | | | | | Alquiler de local | 1500 | 2.3.27.11 99 | Física | | | | | | | | | | | 1 | 1 | 1 | 1 | 1 | | | | 5 |
| | | | | | | | | | Valor S/ | - | - | - | - | - | 1,500 | 1,500 | 1,500 | 1,500 | 1,500 | - | - | - | - | - | - | - | - | - |
| | | | | | | Coffee Break | 2250 | 2.3.27.11 99 | Física | | | | | | | | | | | 1 | 1 | 1 | 1 | 1 | | | | 5 |
| | | | | | | | | | Valor S/ | - | - | - | - | - | 2,250 | 2,250 | 2,250 | 2,250 | 2,250 | - | - | - | - | - | - | - | - | - |
| | | | | | | Pasajes | 750 | 2.3.21.21 | Física | | | | | | | | | | | 2 | 1 | 3 | 1 | 3 | 1 | 2 | | 13 |
| | | | | | | | | | Valor S/ | - | - | - | - | - | 1,500 | 750 | 2,250 | 750 | 2,250 | 750 | 1,500 | - | - | - | - | - | - | - |
| | | | | | | Viaticos | 320 | 2.3.21.22 | Física | | | | | | | | | | | 4 | 2 | 2 | 2 | 2 | 2 | 4 | | 18 |
| | | | | | | | | | Valor S/ | - | - | - | - | - | 1,280 | 640 | 640 | 640 | 640 | 640 | 1,280 | - | - | - | - | - | - | - |
| | | | | | | Contrato Administrativo de Servicios | 11,000 | 2.3.2 8.1 1 | Física | | | | | | | 1 | 1 | 1 | 1 | 1 | 1 | 1 | 1 | 1 | 1 | 1 | 1 | 12 |
| | | | | | | | | | Valor S/ | 11,000 | 11,000 | 11,000 | 11,000 | 11,000 | 11,000 | 11,000 | 11,000 | 11,000 | 11,000 | 11,000 | 11,000 | 11,000 | 11,000 | 11,000 | 11,000 | 11,000 | 11,000 | 11,000 |
| | | | | | | Contribuciones a Essalud de C.A.S. | 112 | 2.3.2 8.1 2 | Física | | | | | | | 1 | 1 | 1 | 1 | 1 | 1 | 1 | 1 | 1 | 1 | 1 | 1 | 12 |
| Valor S/ | 112 | 112 | 112 | 112 | 112 | | | | 112 | 112 | 112 | 112 | 112 | 112 | 112 | 112 | 112 | 112 | 112 | 112 | 112 | 112 | 112 | 1,345 | | | | |
| Gastos variables y ocasionales de C.A.S. | 600 | 2.3.2 8.1 3 | Física | | | | | | | | | | | | | 1 | | | | | | 2 | | | | | | |
| | | | Valor S/ | - | - | - | - | - | - | - | - | - | - | - | - | 300 | - | - | - | - | - | - | 300 | 600 | | | | |
| | | | | | | Sub total | | | | 11,112 | 11,112 | 11,112 | 11,112 | 28,892 | 16,252 | 18,052 | 16,252 | 17,752 | 16,252 | 13,892 | 11,412 | 183,205 | | | | | | |
| Actividad Operativa 1.3.1 | | | | | | | | | Total | 11,112 | 11,112 | 11,112 | 11,112 | 28,892 | 16,252 | 18,052 | 16,252 | 17,752 | 16,252 | 13,892 | 11,412 | 183,205 | | | | | | |



CONCYTEC
CONSEJO NACIONAL DE CIENCIA
TECNOLOGÍA E INNOVACIÓN TECNOLÓGICA

SECTOR: Presidencia del Consejo de Ministros - PCM

PLIEGO: 114 Consejo Nacional de Ciencia Tecnología e Innovación Tecnológica - CONCYTEC

REPROGRAMACION DE ACTIVIDADES TAREAS INSUMOS Y METAS DEL POI 2018

Unidad Orgánica: Sub Dirección de Ciencia, Tecnología y Talento - SDCTT

| Objetivo estratégico institucional | Código | Descripción | | | | | | | | | | | | | | | | | | | | | | | | | | |
|--------------------------------------|--|--|---|---|--|--------------------------------------|--------------------|-----------------------|-------------------------|--------|--------|--------|--------|--------|--------|--------|--------|--------|--------|--------|--------|------------|---------|---------|--------|--------|---------|------|
| | 03 | Mejorar la infraestructura para el desarrollo de la CTI | | | | | | | | | | | | | | | | | | | | | | | | | | |
| Acción estratégica institucional | Código | Descripción | | | | | | | | | | | | | | | | | | | | | | | | | | |
| | 03.01 | Asistencia técnica descentralizada a las instituciones del SINACYT que requieran fortalecer su capacidad de gestión en CTI | | | | | | | | | | | | | | | | | | | | | | | | | | |
| Código de actividad operativa | Código de tarea | Nombre de la tarea | Producto / Resultado | Unidad de Medida del Producto o Resultado | Descripción de la tarea | Unidad de uso | Precio unitario S/ | Clasificador de gasto | Programación | Ene | Feb | Mar | Abr | May | Jun | Jul | Ago | Sep | Oct | Nov | Dic | Meta anual | | | | | | |
| 3.1.1 | 3.1.1.1 | Realizar talleres de asistencia técnica para la mejora de los procesos de gestión de CyT. | Instituciones que mejoraron sus procesos de gestión de CyT. | Actas de reunión | Realizar cuatro (04) talleres en universidades, institutos y centros de investigación en las regiones priorizadas a fin de brindarle asistencia técnica en los procesos de gestión de C y T. | | | | Meta física de la tarea | | | | | | | | | | | | | 2 | 2 | | | | | |
| | | | | | | Pasajes | 750 | 2.3.21.21 | Física | | | | | | | | | | | | | 1 | | 1 | | 2 | | |
| | | | | | | | | | Valor S/ | - | - | - | - | - | - | - | - | - | - | - | - | - | 750 | - | 750 | - | 1500 | |
| | | | | | | Viaticos | 320 | 2.3.21.22 | Física | | | | | | | | | | | | | | 2 | | 2 | | 4 | |
| | | | | | | | | | Valor S/ | - | - | - | - | - | - | - | - | - | - | - | - | - | - | 640 | - | 640 | - | 1280 |
| | | | | | | Alquiler de local | 2,500 | 2.3.27.11 99 | Física | | | | | | | | | | | | | | 1 | | 1 | | 2 | |
| | | | | | | | | | Valor S/ | - | - | - | - | - | - | - | - | - | - | - | - | - | - | 2,500 | - | 2,500 | - | 5000 |
| | | | | | | Coffee Break | 2,500 | 2.3.27.11 99 | Física | | | | | | | | | | | | | | | 1 | | 1 | | 2 |
| | | | | | | | | | Valor S/ | - | - | - | - | - | - | - | - | - | - | - | - | - | - | 2,500 | - | 2,500 | - | 5000 |
| | | | | | | Servicio de asistencia especializada | 4,120 | 2.3.27.2 99 | Física | | | | | | | | | | | 1 | | | | | | | | 1 |
| | | | | Valor S/ | - | - | - | - | - | - | - | - | - | - | 4,120 | - | - | - | - | - | - | - | 4120 | | | | | |
| | Contrato Administrativo de Servicios | 11,000 | 2.3.2 8.1 1 | Física | | | | | | 1 | 1 | 1 | 1 | 1 | 1 | 1 | 1 | 1 | 1 | 1 | 1 | 1 | 12 | | | | | |
| | | | | Valor S/ | 11,000 | 11,000 | 11,000 | 11,000 | 11,000 | 11,000 | 11,000 | 11,000 | 11,000 | 11,000 | 11,000 | 11,000 | 11,000 | 11,000 | 11,000 | 11,000 | 11,000 | 11,000 | 11,000 | 132,000 | | | | |
| | Contribuciones a Essalud de C.A.S. | 112.05 | 2.3.2 8.1 2 | Física | | | | | | 1 | 1 | 1 | 1 | 1 | 1 | 1 | 1 | 1 | 1 | 1 | 1 | 1 | 12 | | | | | |
| | | | | Valor S/ | 112 | 112 | 112 | 112 | 112 | 112 | 112 | 112 | 112 | 112 | 112 | 112 | 112 | 112 | 112 | 112 | 112 | 112 | 112 | 1,345 | | | | |
| | Gastos variables y ocasionales de C.A.S. | 300.00 | 2.3.2 8.1 3 | Física | | | | | | | | | | | | 1 | | | | | | 1 | 2 | | | | | |
| | | | | Valor S/ | - | - | - | - | - | - | - | - | - | - | - | 300 | - | - | - | - | - | 300 | 600 | | | | | |
| | | | | Sub total | | | | | | 11,112 | 11,112 | 11,112 | 11,112 | 11,112 | 11,112 | 15,232 | 11,412 | 11,112 | 17,502 | 11,112 | 17,502 | 11,412 | 150,845 | | | | | |
| | 3.1.1.2 | Realizar talleres de asistencia técnica para la identificación de líneas de investigación | Instituciones que identificaron sus líneas de investigación | Actas de reunión | Realizar cinco (05) talleres de asistencia técnica a universidades, institutos y centros de investigación en las regiones priorizadas a fin de identificar sus líneas de investigación. | | | | Meta física de la tarea | | | | | | | | 1 | | | 1 | | | 2 | | | | | |
| | | | | | | Pasajes | 750 | 2.3.21.21 | Física | | | | | | | | | | | | | 1 | | | | 2 | | |
| | | | | | | | | Valor S/ | - | - | - | - | - | - | - | - | - | - | 750 | | | 750 | - | - | - | 1500 | | |
| Viaticos | | | | | | 320 | 2.3.21.22 | Física | | | | | | | | | | | 2 | | | 2 | | | | 4 | | |
| | | | | | | | | Valor S/ | - | - | - | - | - | - | - | - | - | - | 640 | | | 640 | - | - | - | 1280 | | |
| Contrato Administrativo de Servicios | | | | | | 10,000 | 2.3.2 8.1 1 | Física | | | | | | 1 | 1 | 1 | 1 | 1 | 1 | 1 | 1 | 1 | 1 | 1 | 1 | 12 | | |
| | | | | | | | | Valor S/ | 10,000 | 10,000 | 10,000 | 10,000 | 10,000 | 10,000 | 10,000 | 10,000 | 10,000 | 10,000 | 10,000 | 10,000 | 10,000 | 10,000 | 10,000 | 10,000 | 10,000 | 10,000 | 120,000 | |
| Contribuciones a Essalud de C.A.S. | | | | | | 112.05 | 2.3.2 8.1 2 | Física | | | | | | 1 | 1 | 1 | 1 | 1 | 1 | 1 | 1 | 1 | 1 | 1 | 1 | 12 | | |
| | | | | | | | | Valor S/ | 112 | 112 | 112 | 112 | 112 | 112 | 112 | 112 | 112 | 112 | 112 | 112 | 112 | 112 | 112 | 112 | 112 | 112 | 1,345 | |



| | | | | | | | | | | | | | | | | | | | | | | | | | | |
|---------------------------|---------|---|--|------------------|---|--|--------|-------------|---|--------|--------------|--------|--------|--------|--------|--------|--------|--------|--------|--------|---------|---------|---------|--------|--------|---------|
| 3.1.1 | 3.1.1.2 | Realizar talleres de asistencia técnica para la identificación de líneas de investigación | Instituciones que indentificaron sus líneas de investigación | Actas de reunión | Realizar cinco (05) talleres de asistencia técnica a universidades, institutos y centros de investigación en las regiones priorizadas a fin de identificar sus líneas de investigación. | Gastos variables y ocasionales de C.A.S. | 300.00 | 2.3.2 8.1 3 | Física | | | | | | | | | 1 | | | | | | 1 | 2 | |
| | | | | | | | | | Valor S/ | - | - | - | - | - | - | - | - | 300 | - | - | - | - | - | 300 | 600 | |
| | | | | | | | | | Sub total | 10,112 | 10,112 | 10,112 | 10,112 | 10,112 | 11,502 | 10,412 | 10,112 | 11,502 | 10,112 | 10,112 | 10,412 | 124,725 | | | | |
| | | | | | | | | | Meta física de la tarea | | | | | | | | | | | 30 | | | | | 30 | |
| | | | | | | | | | Operador logístico | 8,000 | 2.3.27.1.99 | Física | | | | | | | | | | | | | | 2 |
| | | | | | | | | | Valor S/ | - | - | - | - | 8,000 | - | - | - | - | 10,780 | - | - | - | - | - | - | 18780 |
| | | | | | | | | | Alquiler de local | 2,500 | 2.3.27.11 99 | Física | | | | | | | | | | | | | | 2 |
| | | | | | | | | | Valor S/ | - | - | - | - | 2,500 | - | - | - | - | 2,500 | - | - | - | - | - | - | 5000 |
| | | | | | | | | | Coffee Break | 3,000 | 2.3.27.11 99 | Física | | | | | | | | | | | | | | 2 |
| | | | | | | | | | Valor S/ | - | - | - | - | 3,000 | - | - | - | - | 3,000 | - | - | - | - | - | - | 6000 |
| | | | | | | | | | Contrato Administrativo de Servicios | 10,000 | 2.3.2 8.1 1 | Física | 1 | 1 | 1 | 1 | 1 | 1 | 1 | 1 | 1 | 1 | 1 | 1 | 1 | 12 |
| | | | | | | | | | Valor S/ | 10,000 | 10,000 | 10,000 | 10,000 | 10,000 | 10,000 | 10,000 | 10,000 | 10,000 | 10,000 | 10,000 | 10,000 | 10,000 | 10,000 | 10,000 | 10,000 | 120,000 |
| | | | | | | | | | Contribuciones a Essalud de C.A.S. | 112.05 | 2.3.2 8.1 2 | Física | 1 | 1 | 1 | 1 | 1 | 1 | 1 | 1 | 1 | 1 | 1 | 1 | 1 | 12 |
| | | | | | | | | | Valor S/ | 112 | 112 | 112 | 112 | 112 | 112 | 112 | 112 | 112 | 112 | 112 | 112 | 112 | 112 | 112 | 112 | 1,345 |
| | | | | | | | | | Gastos variables y ocasionales x C.A.S. | 300.00 | 2.3.2 8.1 3 | Física | | | | | | | | | | | | | | 2 |
| | | | | | | | | Valor S/ | - | - | - | - | - | - | - | - | - | - | - | - | - | - | - | - | 600 | |
| | | | | | | | | Sub total | 10,112 | 10,112 | 10,112 | 10,112 | 23,612 | 10,112 | 10,412 | 10,112 | 26,392 | 10,112 | 10,112 | 10,412 | 151,725 | | | | | |
| Actividad Operativa 3.1.1 | | | | | | | | | | | | | | | | | | | | | | | | | | |
| | | | | | | | | | | Total | 31,336 | 31,336 | 31,336 | 31,336 | 44,836 | 36,846 | 32,236 | 31,336 | 55,396 | 31,336 | 37,726 | 32,236 | 427,294 | | | |



REPROGRAMACION DE ACTIVIDADES TAREAS INSUMOS Y METAS DEL POI 2018

SECTOR: Presidencia del Consejo de Ministros - PCM

PLIEGO: 114 Consejo Nacional de Ciencia Tecnología e Innovación Tecnológica - CONCYTEC

Unidad Orgánica: Sub Dirección de Ciencia, Tecnología y Talento - SDCTT

| Objetivo estratégico institucional | Código | Descripción | | | | | | | | | | | | | | | | | | | | | | | | | | | |
|------------------------------------|-----------------|---|--|---|---|--|--------------------|-------------------------|--------------|-----|--------|--------|--------|--------|--------|--------|--------|--------|--------|--------|--------|------------|--------|--------|--------|---------|--------|---------|---------|
| | 06 | Desarrollar incentivos que estimulen las actividades de CTI por parte de los actores del Sistema Nacional de Ciencia, Tecnología e Innovación Tecnológica - SINACYT | | | | | | | | | | | | | | | | | | | | | | | | | | | |
| Acción estratégica institucional | Código | Descripción | | | | | | | | | | | | | | | | | | | | | | | | | | | |
| | 06.01 | Incentivos que estimulen la CTI focalizados para entidades públicas y privadas que integran el SINACYT. | | | | | | | | | | | | | | | | | | | | | | | | | | | |
| Código de actividad operativa | Código de tarea | Nombre de la tarea | Producto / Resultado | Unidad de Medida del Producto o Resultado | Descripción de la tarea | Unidad de uso | Precio unitario S/ | Clasificador de gasto | Programación | Ene | Feb | Mar | Abr | May | Jun | Jul | Ago | Sep | Oct | Nov | Dic | Meta anual | | | | | | | |
| 6.1.1 | 6.1.1.1 | Evaluar proyectos de Investigación científica y desarrollo tecnológico, en el marco de la Ley 30309. | Resoluciones Sub Directorales que declaran procedente y/o improcedente lo solicitado, para que las empresas accedan al Beneficio Tributario según la Ley N° 30309 y su reglamento. | Proyectos Calificados | Evaluar expedientes para la calificación/autorización de Proyectos de I+D presentados ante el CONCYTEC el Reglamento de de la Ley 30309, tanto de modalidad directa como indirecta. | Proyecto Calificado | | Meta física de la tarea | | | 2 | 1 | | 2 | 2 | 2 | 2 | 2 | 8 | 13 | 13 | 47 | | | | | | | |
| | | | | | | Servicio de terceros: Evaluadores | 1200 | 2.3.27.2.99 | Física | | 6 | 3 | 0 | 6 | 6 | 6 | 6 | 6 | 6 | 6 | 6 | 6 | 24 | 39 | 39 | 141 | | | |
| | | | | | | Valor S/ | | | | | - | 7,200 | 3,600 | - | 7,200 | 7,200 | 7,200 | 7,200 | 7,200 | 7,200 | 7,200 | 7,200 | 28,800 | 46,800 | 46,800 | 169,200 | | | |
| | | | | | | Servicio de tercero | 8000 | 2.3.27.2.99 | Física | | | | | | | | | | | 1 | | 1 | | | | 2 | | | |
| | | | | | | Valor S/ | | | | | - | - | - | - | - | - | - | - | - | 8,000 | - | 8,000 | - | - | - | 16,000 | | | |
| | | | | | | Contrato Administrativo de Servicios | 10,000 | 2.3.2.8.1.1 | Física | | 1 | 1 | 1 | 1 | 1 | 1 | 1 | 1 | 1 | 1 | 1 | 1 | 1 | 1 | 1 | 1 | 1 | 12 | |
| | | | | | | Valor S/ | | | | | 10,000 | 10,000 | 10,000 | 10,000 | 10,000 | 10,000 | 10,000 | 10,000 | 10,000 | 10,000 | 10,000 | 10,000 | 10,000 | 10,000 | 10,000 | 10,000 | 10,000 | 120,000 | |
| | | | | | | Contribuciones a Essalud de C.A.S. | 112.05 | 2.3.2.8.1.2 | Física | | 1 | 1 | 1 | 1 | 1 | 1 | 1 | 1 | 1 | 1 | 1 | 1 | 1 | 1 | 1 | 1 | 1 | 1 | 12 |
| | | | | | | Valor S/ | | | | | 112 | 112 | 112 | 112 | 112 | 112 | 112 | 112 | 112 | 112 | 112 | 112 | 112 | 112 | 112 | 112 | 112 | 112 | 1,345 |
| | | | | | | Gastos variables y ocasionales de C.A.S. | 300.00 | 2.3.2.8.1.3 | Física | | | | | | | | | | | | 1 | | | | | | 1 | 2 | |
| | | | | | | Valor S/ | | | | | - | - | - | - | - | - | - | - | - | - | 300 | - | - | - | - | - | 300 | 600 | |
| | | | | | | Contrato Administrativo de Servicios | 10,000 | 2.3.2.8.1.1 | Física | | 1 | 1 | 1 | 1 | 1 | 1 | 1 | 1 | 1 | 1 | 1 | 1 | 1 | 1 | 1 | 1 | 1 | 1 | 12 |
| | | | | | | Valor S/ | | | | | 10,000 | 10,000 | 10,000 | 10,000 | 10,000 | 10,000 | 10,000 | 10,000 | 10,000 | 10,000 | 10,000 | 10,000 | 10,000 | 10,000 | 10,000 | 10,000 | 10,000 | 10,000 | 120,000 |
| | | | | | | Contribuciones a Essalud de C.A.S. | 112.05 | 2.3.2.8.1.2 | Física | | 1 | 1 | 1 | 1 | 1 | 1 | 1 | 1 | 1 | 1 | 1 | 1 | 1 | 1 | 1 | 1 | 1 | 1 | 12 |
| | | | | | | Valor S/ | | | | | 112 | 112 | 112 | 112 | 112 | 112 | 112 | 112 | 112 | 112 | 112 | 112 | 112 | 112 | 112 | 112 | 112 | 112 | 1,345 |
| | | | | | | Gastos variables y ocasionales de C.A.S. | 300.00 | 2.3.2.8.1.3 | Física | | | | | | | | | | | | 1 | | | | | | 1 | 2 | |
| | | | | | | Valor S/ | | | | | - | - | - | - | - | - | - | - | - | - | 300 | - | - | - | - | - | 300 | 600 | |
| | | | | | | Sub total | | | | | | | | | | 20,224 | 27,424 | 23,824 | 20,224 | 27,424 | 27,424 | 36,024 | 27,424 | 35,424 | 49,024 | 67,024 | 67,624 | 429,089 | |
| 6.1.2 | | Fiscalizar los proyectos de Investigación científica y desarrollo tecnológico calificados en el marco de la Ley 30309. | Informes Finales de Fiscalización cuyo objetivo es verificar el nivel de ejecución de los proyectos aprobados en el marco de la Ley N° 30309. | Empresas Fiscalizadas | Fiscalizar los proyectos de I+D aprobados en el marco de la Ley 30309, a través de visitas y revisión de informes presentados por las empresas. | Empresas fiscalizadas | | Meta física de la tarea | | | | | | | | 6 | 5 | | | | | | 11 | | | | | | |
| | | | | | | Pasajes | 750 | 2.3.21.21 | Física | | | | | | | | | | | 1 | | | | | | 1 | | | |
| | | | | | | Valor S/ | | | | | - | - | - | - | - | 750 | - | - | - | - | - | - | - | - | - | - | 750.00 | | |
| | | | | | | Viáticos | 320 | 2.3.21.22 | Física | | | | | | | | | | | 2 | | | | | | | 2 | | |
| Valor S/ | | | | | - | - | - | - | - | 640 | - | - | - | - | - | - | - | - | - | - | 640.00 | | | | | | | | |

| | | | | | | | | | | | | | | | | | | | | | | | | | | |
|-------|-------|--|---|------------------|--|------------------|-----|-------------------------|----------|---|---|-----|-------|-----|-------|-------|-------|-------|-------|-------|-------|-------|-------|---|-------|----|
| 6.1.1 | 6.1.4 | Visitas técnicas de verificación a centros científicos y desarrollo tecnológico. | Informes de Visita Técnica que permiten verificar la información declarada por los postulantes a Centros de I+D, a fin de evaluar sus capacidades en Recursos Humanos, Infraestructura y Equipamiento, según la Ley N° 30309, su reglamento y la Directiva N° 05-2015-CONCYTEC-DPP. | Visita Realizada | Verificar la información consignada por los postulantes a Centros de I+D a través de la Plataforma Virtual de Beneficios Tributarios, relacionada al recurso humano, infraestructura y equipamiento. | Visita realizada | | Meta física de la tarea | | | 1 | | | 1 | 1 | 1 | 1 | 1 | 1 | | | 7 | | | | |
| | | | | | | Pasajes | 700 | 2.3.21.21 | Física | | | 1 | | | 1 | 1 | 1 | 1 | 1 | 1 | 1 | 1 | | | 7 | |
| | | | | | | | | | Valor S/ | - | - | 700 | - | 700 | 700 | 700 | 700 | 700 | 700 | 700 | - | - | 4,900 | | | |
| | | | | | | Viaticos | 320 | 2.3.21.22 | Física | | | 2 | | | 2 | 2 | 2 | 2 | 2 | 2 | 2 | 2 | 2 | | | 14 |
| | | | | | | | | | Valor S/ | - | - | 640 | - | 640 | 640 | 640 | 640 | 640 | 640 | 640 | - | - | 4,480 | | | |
| | | | | | | Sub total | | | | | - | - | 1,340 | - | 1,340 | 1,340 | 1,340 | 1,340 | 1,340 | 1,340 | 1,340 | 1,340 | - | - | 9,380 | |

| | | | | | | | | | | | | | | | | | | | | | |
|----------------------------|--|--|--|--|--|--|--|----------|--------|--------|--------|--------|--------|--------|--------|--------|--------|--------|--------|--------|---------|
| Aactividad Operativa 6.1.1 | | | | | | | | Valor S/ | 89,448 | 49,048 | 58,788 | 41,308 | 60,718 | 64,678 | 68,428 | 54,128 | 62,328 | 78,228 | 92,388 | 92,248 | 761,738 |
|----------------------------|--|--|--|--|--|--|--|----------|--------|--------|--------|--------|--------|--------|--------|--------|--------|--------|--------|--------|---------|





REPROGRAMACION DE ACTIVIDADES TAREAS INSUMOS Y METAS DEL POI 2018

SECTOR: Presidencia del Consejo de Ministros - PCM

PLIEGO: 114 Consejo Nacional de Ciencia Tecnología e Innovación Tecnológica - CONCYTEC

Unidad Responsable: Dirección de Evaluación y Gestión del Conocimiento - DEGC

| Objetivo estratégico institucional | Código | Descripción | | | | | | | | | | | | | | | | | | | |
|--|-----------------|---|----------------|--|-----------------------|--|--------|--------|--------|--------|--------|--------|--------|--------|--------|--------|--------|--------|------------|-------|-------|
| | 4 | Fortalecer los sistemas de información para el mejor desempeño de los actores del Sistema Nacional de Ciencia, Tecnología e Innovación Tecnológica – SINACYT. | | | | | | | | | | | | | | | | | | | |
| Acción estratégica institucional | Código | Descripción | | | | | | | | | | | | | | | | | | | |
| | 4.1 | Fortalecer las plataformas de gestión de la información para potenciar la CTI en el país. | | | | | | | | | | | | | | | | | | | |
| Código de actividad operativa | Código de tarea | Nombre de la tarea | Código de ítem | Item / Descripción | Unidad de medida/ uso | Programación | Ene | Feb | Mar | Abr | May | Jun | Jul | Ago | Sep | Oct | Nov | Dic | Meta anual | | |
| 4.1.5 | | Participación en el comité técnico de la RICYT | | El encuentro tiene por objetivo obtener nuevas herramientas para la construcción de nuevos indicadores en actividades científicas y tecnológicas | Informe | Adquisición de pasajes Internacionales | | | | | | | | | | | | | 0 | | |
| | | | | | | Viáticos | | | | | | | | | | | | | 0 | | |
| | | | | | | Meta física | | | | | | | | | | | | | 0 | | |
| 4.1.6 | | FASE1: Seguimiento y monitoreo de la Construcción e implementación de la Red Nacional de Información Científica e Interconexión Telemática (RNICIT) | | Realizar el seguimiento y monitoreo de la implementación de la plataforma de gestión del conocimiento del SINACYT, para el cumplimiento de los tiempos establecidos. | Informe | Personal CAS DIRECTOR DE LA DEGC | 15,000 | 15,000 | 15,000 | 15,000 | 15,000 | 15,000 | 15,300 | 15,000 | 15,000 | 15,000 | 15,000 | 15,300 | 180,600 | | |
| | | | | | | CONTRIBUCIÓN ESSALUD | 112 | 112 | 112 | 112 | 112 | 112 | 112 | 112 | 112 | 112 | 112 | 112 | 112 | 112 | 1,345 |
| | | | | | | Meta física | | 1 | | 1 | | 1 | | 1 | | 1 | | 1 | | 1 | 6 |
| | | | | | | Adquisición de pasajes nacionales (9) Ciudad de Arequipa | | | | | | | | | | | 2,600 | | | | |
| | | | | Dar cumplimiento a la RP N° 069-2018-CONCYTEC-P con las actividades del evento "Congreso Nacional de Gestión de Información en Ciencia, Tecnología e Innovación Tecnológica" realizado en la Univ. Católica de Santa María. | | Viáticos (2días/servidor) | | | | | | 5,760 | | | | | | 5,760 | | | |
| | | | | | | Servicio de supervisión funcionales | | | | | 30,000 | | | | | | | 30,000 | | | |
| 4.1.6 | | Elaborar los términos de referencia necesarios para la construcción y operación de la RNICIT. | | Formular los términos de Referencia de todos los servicios que se encuentran en las actividades del POI 2018 (DEGC) y lo del banco mundial. | TDR formulados | Personal CAS FREDY ROSAS | 6,500 | 6,500 | 6,500 | 6,500 | 6,500 | 6,500 | 6,500 | 6,500 | 6,500 | 6,500 | 6,500 | 6,500 | 78,000 | | |
| | | | | | | Meta Física | 2 | 2 | 2 | 2 | 2 | 2 | 2 | 2 | 2 | 2 | 2 | 2 | 2 | 22 | |
| | | | | | | CONTRIBUCIÓN ESSALUD | 112 | 112 | 112 | 112 | 112 | 112 | 112 | 112 | 112 | 112 | 112 | 112 | 112 | 112 | 1,345 |
| 4.1.5 | | Diseñar e implementar un proyecto piloto Dspace-CRIS para la recopilación de datos usando los datos de FONDECYT | | Implementar un módulo de recolección de proyectos subvencionados por FONDECYT en una primera fase | Piloto del Sistema | Personal CAS CESAR OLIVARES | 12,000 | 12,000 | 12,000 | 12,000 | 12,000 | 12,000 | 12,300 | 12,000 | 12,000 | 12,000 | 12,000 | 12,300 | 144,600 | | |
| | | | | | | Servicio de depuración de bases de datos para la implementación del piloto | | | | | 8,000 | | | | | | | | | 8,000 | |
| | | | | | | Meta Física | | | 250 | | | | | | | | | | | | 250 |
| | | | | | | CONTRIBUCIÓN ESSALUD | 112 | 112 | 112 | 112 | 112 | 112 | 112 | 112 | 112 | 112 | 112 | 112 | 112 | 112 | 1,345 |
| 4.1.5 | | Participar del comité técnico de DuraSpace | | El propósito del convenio es salvaguardar la disponibilidad y futuro desarrollo de este recurso estratégico que da soporte a la infraestructura informática de repositorios institucionales nacionales (ALICIA). | Convenio | Participación Dura Space | | | 70,000 | | | | | | | | | | 70,000 | | |
| | | | | | | Meta física: | | | 1 | | | | | | | | | | | 1 | |
| | | Participar en la comunidad EuroCRIS | | Euro CRIS nos permite establecer una infraestructura para Gestionar la Información de CTI en el Perú. Promover la actualización de políticas y Directrices para la gestión de información en CTI en el Perú. | Convenio | Meta física: | | | 1 | | | | | | | | | | | 1 | |
| | | | | | | Participar en la comunidad EuroCRIS | | | 1,000 | | | | | | | | | | | 1,000 | |
| | | Participar en reuniones técnicas con los miembros de euroCRIS | | Dar a conocer los logros de gestión de Información en Perú a la comunidad Internacional especializada en CTI. | Informe | Meta Física | | | 1 | | | | | | | | | | | 1 | |
| | | | | | | Adquisición de pasajes Internacionales | | | | | | | | | | | | | | | |
| | | Participar del congreso bianual euroCRIS | | Asegurar la presencia del CONCYTEC en el comité técnico en el congreso realizado por Euro CRIS para la toma de decisiones de las mejoras en los estándares internacionales para la recolección de proyectos de investigación a nivel mundial | Informe | Viáticos (Europa, 2 personas y 5 días) | | | | | | | | | 1 | | | | | | 1 |
| | | | | | | Meta física: | | | | | | | | | | 8,941 | | | | | 8,941 |
| Adquisición de pasajes Internacionales (Congreso EuroCRIS) | | | | | | | | | | | | | 8,941 | | | | | | 8,941 | | |
| | | | | | | Viáticos (Congreso EuroCRIS) | | | | | | 7,560 | | | | | | 7,560 | | | |



| | | | | | | | | | | | | | | | | | | | |
|----------------|--|---|-----------------------------------|---|--------|--------|---------|--------|---------|--------|--------|--------|--------|--------|--------|--------|---------|-----|-------|
| 4.1.5 | Participar en la reunión técnica de La Referencia | Reunión para recibir experiencias de buenas prácticas para que nuestro repositorio sea muy amigable en la búsqueda de información para los usuarios que realizan investigación. | Informe | Adquisición de pasajes Internacionales. | | | | | | | | | | | 0 | | 0 | | |
| | | | | Meta física | | | | | | | | | | | | | 1 | | 1 |
| | Realizar el seguimiento y evaluación al convenio con la RedClara | | Convenio | Viáticos | | | | | | | | | | | | | 5,180 | | 5,180 |
| | | | | Meta física | | | 1 | | | | | | | | | | | | |
| | | | | Pago para participación en la Red clara | | | | | 51,000 | | | | | | | | 51,000 | | |
| 4.1.6 | FASE 2: Implementación del sistema RNICIT en coordinación con los miembros del SINACYT | Coordinación con los miembros del SINACYT para la interoperabilidad de sus plataformas con el sistema de Gestión del Conocimiento del SINACYT. | Instituciones/ plataformas | Personal CAS VICTOR GOMEZ | 12,000 | 12,000 | 12,000 | 12,000 | 12,000 | 12,000 | 12,300 | 12,000 | 12,000 | 12,000 | 12,000 | 12,300 | 144,600 | | |
| | | | | Meta física | | | 1 | 1 | 1 | 1 | 1 | 1 | 1 | 1 | 1 | 1 | 1 | 1 | 10 |
| | | | | CONTRIBUCIÓN ESSALUD | 112 | 112 | 112 | 112 | 112 | 112 | 112 | 112 | 112 | 112 | 112 | 112 | 112 | 112 | 1,345 |
| 4.1.6 | Recopilar y sistematizar los servicios requeridos por los miembros del SINACYT en relación a la plataforma de gestión del conocimiento | Analizar la información de las necesidades de las universidades e IPIS insumo para tomarlo en cuenta en la implementación del nuevo sistema de gestión del conocimiento y que sean indicadores de toma de decisiones en sus universidades. | Instituciones | Personal CAS IAN BROSSARD | 5,000 | 5,000 | 5,000 | 5,000 | 5,000 | 5,000 | 5,300 | 5,000 | 5,000 | 5,000 | 5,000 | 5,300 | 60,600 | | |
| | | | | Meta física | | | 2 | 2 | 2 | 2 | 2 | 2 | 2 | 2 | 2 | 2 | 2 | 18 | |
| | | | | CONTRIBUCIÓN ESSALUD | 112 | 112 | 112 | 112 | 112 | 112 | 112 | 112 | 112 | 112 | 112 | 112 | 112 | 112 | 1,345 |
| 4.1.5 | Culminar el diagnóstico de las instituciones en relación a la gestión de la información en CTI | Realizar el informe de avance sobre el estudio de gestión de información en las Universidades e IPIS en temas relacionados a CTI | Informe de avance del diagnóstico | Meta física | 1 | | | | | | | | | | | | 1 | | |
| | | | | Servicio de transcripción de audios | 8,000 | | | | | | | | | | | | | | 8,000 |
| | | Continuar con las visitas a las universidades ubicadas en las diferentes regiones del Perú para un estudio de gestión de información de CTI en sus universidades para poder verificar si sus plataformas son interoperables e integrarlas con la nueva plataforma de Gestión del Conocimiento del SINACYT | Universidades que faltan visitar | Adquisición de pasajes nacionales | | 1,220 | 1,220 | 1,220 | 1,220 | 1,220 | 1,220 | 1,220 | 1,220 | 1,220 | 1,220 | 1,220 | 12,200 | | |
| | | | | Meta física | | 2 | 2 | 2 | 2 | 2 | 2 | 2 | 2 | 2 | 2 | 2 | 2 | 20 | |
| | | Viáticos | | 2,880 | 2,880 | 2,880 | 2,880 | 2,880 | 2,880 | 2,880 | 2,880 | 2,880 | 2,880 | 2,880 | 2,880 | 28,800 | | | |
| Sub Total DEGC | | | | Valor S/. | 59,060 | 55,160 | 126,160 | 63,160 | 136,160 | 71,661 | 64,720 | 55,160 | 55,160 | 60,340 | 55,160 | 52,260 | 854,164 | | |
| | | | | Meta física | | | | | | | | | | | | | | | |



REPROGRAMACION DE ACTIVIDADES TAREAS INSUMOS Y METAS DEL POI 2018

SECTOR: Presidencia del Consejo de Ministros - PCM

PLIEGO: 114 Consejo Nacional de Ciencia Tecnología e Innovación Tecnológica - CONCYTEC

Unidad Responsable: Sub Dirección de Gestión de la Información y el Conocimiento - SDGIC

| Objetivo estratégico institucional | Código | Descripción | | | | | | | | | | | | | | | | | | | | |
|---|--|---|---|---|---|--|--|--------|--------|--------|--------|--------|--------|--------|--------|--------|--------|--------|------------|---------|--------|---------|
| | 4 | Fortalecer los sistemas de información para el mejor desempeño de los actores del Sistema Nacional de Ciencia, Tecnología e Innovación Tecnológica – SINACYT. | | | | | | | | | | | | | | | | | | | | |
| Acción estratégica institucional | Código | Descripción | | | | | | | | | | | | | | | | | | | | |
| | 4.1 | Fortalecer las plataformas de gestión de la información para potenciar la CTI en el país. | | | | | | | | | | | | | | | | | | | | |
| Código de actividad operativa | Código de tarea | Nombre de la tarea | Código de ítem | Item / Descripción | Unidad de medida/ uso | Programación | Ene | Feb | Mar | Abr | May | Jun | Jul | Ago | Sep | Oct | Nov | Dic | Meta anual | | | |
| 4.1.7 | | Brindar asistencia para el llenado de información en los directorios de CTI | | Se realiza las atenciones a los usuarios registrados en el DINA para el correcto llenado de su información | Usuarios Registrados | Personal CAS ABEL DEL CARPIO | 8,000 | 8,000 | 8,000 | 8,000 | 8,000 | 8,000 | 8,300 | 8,000 | 8,000 | 8,000 | 8,000 | 8,300 | 96,600 | | | |
| | | | | | | Meta física | 500 | 500 | 500 | 500 | 500 | 500 | 500 | 500 | 500 | 500 | 500 | 500 | 500 | 500 | 6,000 | |
| | | | | | | CONTRIBUCIÓN ESSALUD | 112 | 112 | 112 | 112 | 112 | 112 | 112 | 112 | 112 | 112 | 112 | 112 | 112 | 112 | 112 | 1,345 |
| | | | | | | Practicante (Jhordana Eslava) | 850 | 850 | 850 | 850 | 850 | 850 | 850 | 850 | 850 | 850 | 850 | 850 | 850 | 850 | 850 | 10,200 |
| | | | | | | Seguro para Practicante | 68 | 68 | 68 | 68 | 68 | 68 | 68 | 68 | 68 | 68 | 68 | 68 | 816 | | | |
| 4.1.4 | | Brindar acceso a literatura científica a investigadores calificados | | Contamos con suscripción a las bases de datos (paquete de editorial) para brindar a los investigadores registrados en REGINA | Artículos descargados | Meta física | 1,000 | 1,000 | 1,000 | 1,000 | 1,000 | 1,000 | 1,000 | 1,000 | 1,000 | 1,000 | 1,000 | 1,000 | 12,000 | | | |
| | | | | | | Pago según contrato de la suscripción del uso de las Bases de datos de información científica (Paquetes de editorial) para investigadores REGINA | | | | | | | | | | | | | | | | 480,192 |
| 4.1.4 | | Capacitación a investigadores y docentes universitarios en el uso de las bases de datos de literatura científica | | Se realizará capacitaciones del mejor uso de las bases de datos suscritos por CONCYTEC como Scopus, Web of Science, IEEE y otras | Participantes | Viaje al interior para capacitaciones de bases de datos (2 personas) | 3,000 | | 3,000 | | | | | 3,000 | | | | | 9,000 | | | |
| | | | | | | Meta física | 100 | | 100 | | | | | 100 | | | | | | | 300 | |
| | | | | | | Servicio de coffe break para capacitaciones de bases de datos | | | | | | | | | | | | | | | | 0 |
| | | Elaborar informes sobre el estado de situación del SINACYT en relación a la producción científica | | Se tendrá acceso a una herramienta para analizar el impacto de la producción científica peruana en la sociedad. | Informe de impacto de la producción científica | Meta física | | | | 1 | | | 1 | | | 1 | 1 | 4 | | | | |
| suscripción de acceso a una Herramienta para el análisis Cuantitativo y cualitativo de la producción científica, colaboraciones y el impacto de publicaciones científicas | 128,000 | | | | | | | | | | | | | | | | | | | 128,000 | | |
| 4.1.3 | | Brindar asistencia técnica a las instituciones para integrarse al repositorio ALICIA | | Se brinda asistencia técnica a los responsables de cada institución para que su repositorio se integre al repositorio ALICIA del CONCYTEC, requisito para su licenciamiento | Instituciones integradas | Personal CAS ALEXANDER RIVERO | 4,500 | 4,500 | 4,500 | 4,500 | 4,500 | 4,500 | 4,800 | 4,500 | 4,500 | 4,500 | 4,500 | 4,800 | 54,600 | | | |
| | | | | | | Meta física | 2 | 2 | 2 | 2 | 2 | 2 | 2 | 2 | 2 | 2 | 2 | 2 | 2 | 24 | | |
| | | | | | | CONTRIBUCIÓN ESSALUD | 112 | 112 | 112 | 112 | 112 | 112 | 112 | 112 | 112 | 112 | 112 | 112 | 112 | 112 | 1,345 | |
| | | | Actualizar la interfaz gráfica del aplicativo informático de ALICIA | | Mejorar la interfaz del repositorio ALICIA para una mejor usabilidad de los usuarios que realizan búsqueda de información. | Web actualizado | Meta física | | | | 1 | | | | | | | | | 1 | | |
| | Servicio para la mejora de la indexación de los repositorios | | | | | | | | | | | | | | | 25,000 | | | | 25,000 | | |
| | Servicio para la identificación de tesis por Documento de Identidad del Repositorio Alicia | | | | | | | | | | | | | | | 10,000 | | | | | 10,000 | |
| | Servicio de mejora de reportes del Repositorio ALICIA | | | | | | | | | | | | | | | | 25,000 | | | | | 25,000 |
| | Servicio de rediseño de la Web de ALICIA | | | | | | | | | | | | | | | | 30,000 | | | | | 30,000 |
| | | | Acceso a la información almacenada en el repositorio ALICIA | | Organizar talleres, reuniones y eventos de promoción para el incremento del uso de la información almacenada en el repositorio ALICIA | Consulta o accesos | Viaje al interior para talleres de ALICIA (2 personas) | | | | 3,000 | | 3,000 | | 3,000 | | | | | 9,000 | | |
| | Meta física | | | | | | | | 50 | | 50 | | | | 50 | | | | | | | |
| Servicio de coffe break para talleres de ALICIA | | | | | | | | | | | | | | | | | | | | | 2,500 | |
| | | | | | | Meta física | 25,000 | 25,000 | 25,000 | 25,000 | 30,000 | 30,000 | 35,000 | 35,000 | 35,000 | 40,000 | 40,000 | 40,000 | 385,000 | | | |

| | | | | | | | | | | | | | | | | | | | | |
|-------|---|--|---------------------------------|---|-------------|---------|--------|--------|--------|--------|--------|--------|---------|--------|--------|--------|--------|-----------|--------|--------|
| 4.1.4 | Revisar las publicaciones registradas en CONCYTEC bajo la metodología Scielo | Realizar la revisión de las publicaciones con la metodología Scielo para que puedan ser indexadas, de lo contrario enviar las observaciones y recomendaciones para su aceptación. | Número de artículos científicos | Personal CAS DAVID QUISPE | 2,800 | 2,800 | 2,800 | 2,800 | 2,800 | 2,800 | 2,800 | 3,100 | 2,800 | 2,800 | 2,800 | 2,800 | 3,100 | 34,200 | | |
| | | | | CONTRIBUCIÓN ESSALUD | 112 | 112 | 112 | 112 | 112 | 112 | 112 | 112 | 112 | 112 | 112 | 112 | 112 | 112 | 112 | 1,345 |
| | | | | Personal CAS DIANA ANGELES | 2,800 | 2,800 | 2,800 | 2,800 | 2,800 | 2,800 | 3,100 | 2,800 | 2,800 | 2,800 | 2,800 | 2,800 | 2,800 | 2,800 | 3,100 | 34,200 |
| | | | | CONTRIBUCIÓN ESSALUD | 112 | 112 | 112 | 112 | 112 | 112 | 112 | 112 | 112 | 112 | 112 | 112 | 112 | 112 | 112 | 1,345 |
| | | | | Meta física | 70 | 70 | 70 | 70 | 70 | 70 | 70 | 70 | 70 | 70 | 70 | 70 | 70 | 70 | 70 | 840 |
| | Asistir a capacitación de la nueva metodología de marcación Scielo | Eleva la calidad de la revisión de los artículos que ingresan a CONCYTEC y que puedan ser indexadas a las bases de datos de Scielo Perú y además para poder capacitar a los investigadores que se encuentran en las diferentes regiones que realizan artículos en coordinación con SDCTT | Instituciones | Meta física | | | | | | | | | | | | | 20 | | | |
| | | | | Reunión técnica de Revistas | | | | | | | | | | | | | | 2,500 | 2,500 | |
| | Asistir a la reunión técnica de Latindex | Eleva la calidad de la revisión de revistas que ingresan a CONCYTEC y que puedan ser indexadas a las bases de datos de LATINDEX y además para poder capacitar a los investigadores que se encuentran en las diferentes regiones que realizan artículos. | Informe | Meta física | | | | | | | | | | | 1 | | | 1 | | |
| | | | | Adquisición de pasajes Internacionales | | | | | | | | | | | | | | | 0 | |
| | | | | Viáticos | | | | | | | | | | | | | | | 0 | |
| | Realizar las evaluaciones de las revistas en Scielo según los estándares internacionales | Realizar las evaluaciones de las revistas que solicitan ser indexadas a Scielo cumpliendo con los estándares internacionales | Revistas evaluadas | Meta física | 70 | 70 | 70 | 70 | 70 | 70 | 70 | 70 | 70 | 70 | 70 | 70 | 70 | 840 | | |
| | | | | Servicio de evaluadores para Scielo | | | 1,000 | 1,000 | 1,000 | 1,000 | 1,000 | 1,000 | 1,000 | 1,000 | 1,000 | 1,000 | 1,000 | 1,000 | 10,000 | |
| | Resolución del convenio específico con la UNMSM sobre el uso de sus ambientes por la biblioteca de CONCYTEC | Realizar la gestión de cierre del convenio, desocupando sus ambientes y previo compromiso de pago por el uso de uno de sus ambientes | Informe de cierre | Meta física | 500 | 500 | 500 | 500 | 500 | 500 | 500 | 500 | 500 | 500 | 500 | 500 | 500 | 6,000 | | |
| | | | | Practicante Kelly Alca | 850 | 850 | 850 | 850 | 850 | 850 | 850 | 850 | 850 | 850 | 850 | 850 | 850 | 850 | 10,200 | |
| | | | | seguro de practicante | 68 | 68 | 68 | 68 | 68 | 68 | 68 | 68 | 68 | 68 | 68 | 68 | 68 | 68 | 816 | |
| | | | | Convenio UNMSM - Biblioteca | 37,500 | 1,500 | | | | | | | | | | | | | | 39,000 |
| | Organizar reunión con las universidades públicas e IPIs en el contexto de la RNIE | Realizar eventos de capacitación e información sobre la red nacional de investigación y estudios a nivel nacional | Instituciones | Meta física | | | | | | | | 50 | | | | | | 50 | | |
| | | | | Servicio de coffe break para reunión RNIE | | | | | | | | | | | | 2,500 | | | 2,500 | |
| | Sub Total SDGIC | | | | Valor S/. | 188,884 | 21,884 | 24,384 | 26,884 | 21,384 | 24,384 | 62,584 | 529,576 | 49,384 | 23,884 | 23,884 | 22,584 | 1,019,702 | | |
| | | | | | Meta física | | | | | | | | | | | | | | | |



REPROGRAMACION DE ACTIVIDADES TAREAS INSUMOS Y METAS DEL POI 2018

SECTOR: Presidencia del Consejo de Ministros - PCM

PLIEGO: 114 Consejo Nacional de Ciencia Tecnología e Innovación Tecnológica - CONCYTEC

Unidad Responsable: Sub Dirección de Seguimiento y Evaluación - SDSE

| Objetivo estratégico institucional | Código | Descripción | | | | | | | | | | | | | | | | | | | | |
|------------------------------------|---|---|---|---|--|---|-------|-------|-------|-------|--------|-------|-------|-------|-------|-------|-------|--------|------------|-------|-------|-------|
| | 4 | Fortalecer los sistemas de información para el mejor desempeño de los actores del Sistema Nacional de Ciencia, Tecnología e Innovación Tecnológica – SINACYT. | | | | | | | | | | | | | | | | | | | | |
| Acción estratégica institucional | Código | Descripción | | | | | | | | | | | | | | | | | | | | |
| | 4.1 | Fortalecer las plataformas de gestión de la información para potenciar la CTI en el país. | | | | | | | | | | | | | | | | | | | | |
| Código de actividad operativa | Código de tarea | Nombre de la tarea | Código de ítem | Item / Descripción | Unidad de medida/ uso | Programación | Ene | Feb | Mar | Abr | May | Jun | Jul | Ago | Sep | Oct | Nov | Dic | Meta anual | | | |
| 4.1.1 | | Diseñar el proyecto de la encuesta de percepción social de la ciencia (incluyendo el cuestionario) | | Servicio especializado para obtener el diseño muestral y el modelo de ejecución de la encuesta. La Encuesta Nacional de Percepción Social de la Ciencia es tu tema pendiente del Perú ante la RICYT (todos los países de América del Sur ya la realizaron). | Informe | Servicio especializado | | | | | 25,000 | | | | | | | | 25,000 | | | |
| | | | | | | Meta física | | | | | 1 | | | | | | | | 1 | | | |
| 4.1.1 | | Evaluación de Resultados de las actividades financiadas por el FONDECYT con anterioridad al 2014 | | Actividad propuesta para el levantamiento de información ex-post para la ejecución de la Evaluación de Resultados de instrumentos financiados por el FONDECYT con anterioridad al 2014 | Instituciones | Meta física de la tarea | | | | | | | | 10 | 5 | 7 | | | 22 | | | |
| | | | | | | Adquisición de pasajes nacionales para ejecutar la Evaluaciones de Instrumentos financieros y no financieros en las regiones (12) | | | | | | | | 2,620 | 1,400 | 2,300 | | | 6,320 | | | |
| | | | | | | Viáticos (48) | | | | | | | | 7,680 | 7,680 | 1,920 | | | 17,280 | | | |
| 4.1.2 | | Formular las directivas para el seguimiento y evaluación de políticas y planes | | Actividad contemplada en el ROF de la SDSE que debe ser desarrollada previa a las intervenciones en el seguimiento y evaluación de políticas, estrategias y programas | Directiva | Profesional CAS (Miguel Ángel Rodríguez) | 7,000 | 7,000 | 7,000 | 7,000 | 7,000 | 7,000 | 7,300 | 7,000 | 7,000 | 7,000 | 7,000 | 7,300 | 84,600 | | | |
| | | | | | | Meta física | | | | 1 | | 1 | | | 1 | | | | | | | |
| | | | | | | Contribución Essalud | 112 | 112 | 112 | 112 | 112 | 112 | 112 | 112 | 112 | 112 | 112 | 112 | 112 | 112 | 112 | 1,345 |
| | | Organización de talleres para la implementación del seguimiento y evaluación de la estrategia nacional de CTI | | Actividad que se deberá desarrollar luego de la aprobación de la Estrategia Nacional de CTI y de la elaboración de la directiva de seguimiento y evaluación correspondiente | Participantes | Meta física | | | | | | | | | | | | | | 0 | | |
| | | | | | | Servicio para la organización de talleres para la implementación de seguimiento y evaluación de la estrategia nacional | | | | | | | | | | | | | | | | |
| | | | | | | | | | | | | | | | | | | | | | | |
| | | Diseñar la plataforma de construcción y monitoreo de indicadores de CTI | | El diseño de la plataforma de monitoreo de indicadores de CTI se realizará en coordinación con la DEGC y con el Proyecto con el Banco Mundial | Informe de Especificaciones funcionales y técnicas | Meta física | | | 1 | | | | 1 | | | 1 | | | 1 | 4 | | |
| | | | | | | Profesional CAS (nuevo) | 9,000 | 9,000 | 9,000 | 9,000 | 9,000 | 9,000 | 9,300 | 9,000 | 9,000 | 9,000 | 9,000 | 9,300 | 108,600 | | | |
| | | | | | | Contribución Essalud | 112 | 112 | 112 | 112 | 112 | 112 | 112 | 112 | 112 | 112 | 112 | 112 | 112 | 112 | 1,345 | |
| | | Diseñar la plataforma de seguimiento y evaluación de la Política Nacional de CTI | | La Política Nacional de CTI es de obligatorio cumplimiento y se requiere diseñar una plataforma de seguimiento y evaluación de las acciones que ejecutan las entidades miembros del SINACYT | Informe de Especificaciones funcionales y técnicas | Meta física | | | 1 | | | | 1 | | | 1 | | | 1 | 4 | | |
| | | | | | | Profesional CAS (Carla Maldonado) | 6,000 | 6,000 | 6,000 | 6,000 | 6,000 | 6,000 | 6,300 | 6,000 | 6,000 | 6,000 | 6,000 | 6,300 | 72,600 | | | |
| | | | | | | Contribución Essalud | 112 | 112 | 112 | 112 | 112 | 112 | 112 | 112 | 112 | 112 | 112 | 112 | 112 | 112 | 1,345 | |
| | Realizar el seguimiento y evaluación de los Programas Nacionales de CTI | | Es una función de la SDSE de acuerdo con el ROF vigente. Los Programas Nacionales deben ser sujeto a labores de seguimiento y evaluación para verificar el cumplimiento de sus objetivos y establecer los correctivos necesarios. | Informe de seguimiento y evaluación de las políticas nacionales en CTI | Meta física | | 1 | | | | 1 | | | 1 | | | 1 | | 4 | | | |
| | | | | | Profesional CAS (Carla Maldonado) | 6,000 | 6,000 | 6,000 | 6,000 | 6,000 | 6,000 | 6,300 | 6,000 | 6,000 | 6,000 | 6,000 | 6,300 | 72,600 | | | | |
| | | | | | Contribución Essalud | 112 | 112 | 112 | 112 | 112 | 112 | 112 | 112 | 112 | 112 | 112 | 112 | 112 | 112 | 1,345 | | |

| | | | | | | | | | | | | | | | | | | | | | |
|-------|--|---|---|---|-------------------------------------|---------|---------|---------|---------|---------|---------|---------|---------|---------|---------|---------|-------|-----------|-------|-------|-------|
| 4.1.1 | Elaborar los informes periódicos del estado de la CTI para organismos nacionales e internacionales (RICYT) | El CONCYTEC representa al país en la temática de ciencia, tecnología e innovación al ser el Ente Rector, ante una serie de entidades internacionales, lo que obliga a elaborar informes periódicos con información comparable | Informe sobre estado de situación de la CTI | Profesional CAS (Jhon Collantes) | 5,000 | 5,000 | 5,000 | 5,000 | 5,000 | 5,000 | 5,000 | 5,300 | 5,000 | 5,000 | 5,000 | 5,000 | 5,300 | 60,600 | | | |
| | | | | Contribución Essalud | 112 | 112 | 112 | 112 | 112 | 112 | 112 | 112 | 112 | 112 | 112 | 112 | 112 | 112 | 112 | 1,345 | |
| | | | | Meta física | | | | | | | | | | | 1 | | | 1 | | | |
| | Benchmarking CONCYTEC - COLCIENCIAS sobre seguimiento y Evaluación de Políticas e Instrumentos. | Actividad incorporada en el acuerdo binacional Perú - Colombia 2018. | Informe comparativo de seguimiento y evaluación de los sistemas nacionales de CTI de Perú y Colombia. | Adquisición de pasaje internacional | | | | | | | | | | | | 3,615 | | | 3,615 | | |
| | | | | Meta física de la tarea | | | | | | | | | | | | | 1 | | | 1 | |
| | | | | Viáticos (6) | | | | | | | | | | | | | 7,500 | | | 7,500 | |
| | Participación en la Comisión Interamericana de Ciencia y Tecnología de la OEA | finalidad es coordinar, dar seguimiento y | La SDSE participará en el seguimiento de las actividades establecidas en el Programa de la Comisión Interamericana de Ciencia y Tecnología de la OEA, donde el CONCYTEC ocupa la Vice Presidencia | Exposición a la alta dirección sobre los acuerdos y planteamiento de nuevas políticas en ciencia y tecnología | Meta física de la tarea | | | | | 1 | | | | | | | | | | | |
| | | | | | Adquisición de pasaje internacional | | | | | | | | | | | | | | | | 4,800 |
| | | | | | Viáticos (4) | | | | | | | | 5,000 | | | | | | | | |
| | Sub Total SDSE | | | Valor S/. | 33,560 | 33,560 | 33,560 | 33,560 | 68,360 | 33,560 | 35,050 | 43,860 | 42,640 | 48,895 | 33,560 | 35,060 | | 475,238 | | | |
| | | | | Meta física | | | | | | | | | | | | | | | | | |
| | TOTAL DEGC | | | Valor S/. | 281,505 | 110,605 | 184,105 | 123,605 | 225,905 | 129,606 | 162,365 | 628,597 | 147,185 | 133,120 | 112,605 | 109,905 | | 2,349,104 | | | |
| | | | Meta física | | | | | | | | | | | | | | | | | | |



0050

REPROGRAMACION DE ACTIVIDADES TAREAS INSUMOS Y METAS DEL POI 2018

SECTOR: Presidencia del Consejo de Ministros - PCM

PLIEGO: 114 Consejo Nacional de Ciencia Tecnología e Innovación Tecnológica - CONCYTEC

Unidad Orgánica Responsable: Dirección de Investigación y Estudios - DIE

| Objetivo estratégico institucional | Código | Descripción | | | | | | | | | | | | | | | | | | | | | | | | | | | |
|---|----------------------|--|--|---|---|----------------------|--------------------|-----------------------|--------------|--------|--------|--------|--------|--------|--------|--------|-------|-------|-------|-------|-------|------------|-------|-------|--------|---------|-------|---|---|
| | 01 | Objetivo Estratégico 1. Fortalecer en el marco de la Política Nacional de CTI la Institucionalidad del Sistema Nacional de Ciencia, Tecnología e Innovación Tecnológica – SINACYT. | | | | | | | | | | | | | | | | | | | | | | | | | | | |
| Acción estratégica institucional | Código | Descripción | | | | | | | | | | | | | | | | | | | | | | | | | | | |
| | 1.5 | Acción Estratégica 1.5. Estudios técnicos económicos de CTI actualizados para los miembros del SINACYT. | | | | | | | | | | | | | | | | | | | | | | | | | | | |
| Código de actividad operativa | Código de tarea | Nombre de la tarea | Producto / Resultado | Unidad de Medida del Producto o Resultado | Descripción de la tarea | Unidad de uso | Precio unitario S/ | Clasificador de gasto | Programación | Ene | Feb | Mar | Abr | May | Jun | Jul | Ago | Sep | Oct | Nov | Dic | Meta anual | | | | | | | |
| 1.5.1 | 1 | Estimación de los efectos económicos de la complejidad económica | Versión final revisada por experto sobre el estudio sobre la estimación de los efectos económicos de la complejidad económica. | Estudio | 1. Primera versión para envío para comentarios | Estudio | | | Meta física | | | | | | | | 1 | | | | | | 1 | | | | | | |
| | | | | | 2. Versión final para publicación en web de CONCYTEC | | | | | | | | | | | | | | | | | | | | | | | 1 | 1 |
| | | | | | 3. Presentación de resultados con actores del SINACYT | | | | | | | | | | | | | | | | | | | | | | | | |
| | | | | | Personal CAS (Reemplazo de William Sánchez - Especialista Macroeconómico - Por contratar) | Personal | 11,500 | 2.3.2 8.1.1 | Valor S/ | 11,500 | 11,500 | 11,500 | 11,500 | 11,500 | 11,500 | 11,500 | 8,300 | 8,000 | 8,000 | 8,000 | 8,000 | 8,000 | 8,000 | 8,000 | 8,300 | 117,600 | | | |
| | | | | | Contribución ESSALUD | Contribución ESSALUD | 109 | 2.3.2 8.1.2 | Valor S/ | 109 | 109 | 109 | 109 | 109 | 109 | 109 | 109 | 109 | 109 | 109 | 109 | 109 | 109 | 109 | 109 | 109 | 1,308 | | |
| | | | | | Servicio por Tercero - 1era revisión por parte de experto | Personal | 4,000 | 2.3.2.7.11. 99 | Valor S/ | | | | | | | | | | | | | | | 4,000 | | | 4,000 | | |
| Servicio por Tercero - 2da revisión por parte de experto | Personal | 5,000 | 2.3.2.7.11. 99 | Valor S/ | | | | | | | | | | | | | | | | 5,000 | | | 5,000 | | | | | | |
| 1.5.1 | 2 | Impacto de indicadores de CTI sobre la productividad total de factores | Versión final revisada por experto sobre el estudio sobre el impacto de indicadores de CTI sobre la productividad total de factores. | Estudio | 1. Primera versión para envío para comentarios | Estudio | | | Meta física | | | | | | | | 1 | | | | | | | 1 | | | | | |
| | | | | | 2. Versión final para publicación en web de CONCYTEC | | | | | | | | | | | | | | | | | | | | | | | 1 | 1 |
| | | | | | 3. Presentación de resultados con actores del SINACYT | | | | | | | | | | | | | | | | | | | | | | | | |
| | | | | | Personal CAS (Alfonso Rodríguez) | Personal | 5,000 | 2.3.2 8.1.1 | Valor S/ | 5,000 | 5,000 | 5,000 | 5,000 | 5,000 | 5,000 | 5,000 | 5,300 | 5,000 | 5,000 | 5,000 | 5,000 | 5,000 | 5,000 | 5,300 | 60,600 | | | | |
| | | | | | Contribución ESSALUD | Contribución ESSALUD | 109 | 2.3.2 8.1.2 | Valor S/ | 109 | 109 | 109 | 109 | 109 | 109 | 109 | 109 | 109 | 109 | 109 | 109 | 109 | 109 | 109 | 109 | 109 | 1,308 | | |
| | | | | | Servicio por Tercero - 1era revisión por parte de experto | Personal | 4,000 | 2.3.2.7.11. 99 | Valor S/ | | | | | | | | | | | | | | | 4,000 | | | 4,000 | | |
| Servicio por Tercero - 2da revisión por parte de experto | Personal | 5,000 | 2.3.2.7.11. 99 | Valor S/ | | | | | | | | | | | | | | | | 5,000 | | | 5,000 | | | | | | |
| 1.5.1 | 3 | Análisis cognitivo y socio-económico sobre la poca presencia de mujeres en carreras de Ciencia, Tecnología, Ingeniería y Matemáticas | Versión final revisada por experto sobre el estudio sobre la poca presencia de mujeres en carreras de Ciencia, Tecnología, Ingeniería y Matemáticas. | Estudio | 1. Primera versión para envío para comentarios | Estudio | | | Meta física | | | | | | | | 1 | | | | | | | 1 | | | | | |
| | | | | | 2. Versión final para publicación en web de CONCYTEC | | | | | | | | | | | | | | | | | | | | | | | 1 | 1 |
| | | | | | 3. Presentación de resultados con actores del SINACYT | | | | | | | | | | | | | | | | | | | | | | | | |
| | | | | | Personal CAS (Alfonso Rodríguez) | Personal | 5,000 | 2.3.2 8.1.1 | Valor S/ | | | | | | | | | | | | | | | | | | | | |
| | | | | | Contribución ESSALUD | Contribución ESSALUD | 109 | 2.3.2 8.1.2 | Valor S/ | | | | | | | | | | | | | | | | | | | | |
| | | | | | Personal CAS (Nuria Rodríguez) | Personal | 5,000 | 2.3.2 8.1.1 | Valor S/ | 5,000 | 5,000 | 5,000 | 5,000 | 5,000 | 5,000 | 5,000 | 5,300 | 5,000 | 5,000 | 5,000 | 5,000 | 5,000 | 5,000 | 5,000 | 5,300 | 60,600 | | | |
| Contribución ESSALUD | Contribución ESSALUD | 109 | 2.3.2 8.1.2 | Valor S/ | 109 | 109 | 109 | 109 | 109 | 109 | 109 | 109 | 109 | 109 | 109 | 109 | 109 | 109 | 109 | 109 | 109 | 1,308 | | | | | | | |
| Servicio por Tercero - 1era revisión por parte de experto | Personal | 4,000 | 2.3.2.7.11. 99 | Valor S/ | | | | | | | | | | | | | | | 4,000 | | | 4,000 | | | | | | | |
| Servicio por Tercero - 2da revisión por parte de experto | Personal | 5,000 | 2.3.2.7.11. 99 | Valor S/ | | | | | | | | | | | | | | | | 5,000 | | | 5,000 | | | | | | |



| | | | | | | | | | | | | | | | | | | | | | | | | | | |
|--|----------|---|---|---------------------------------------|--|---------|-------------|--------|----------------|----------|-------|-------|-------|-------|-------|-------|--------|--------|--------|--------|--------|--------|--------|---------|---|--|
| 1.5.1 | 4 | Análisis de las necesidades y perspectivas en Ciencia, Tecnología e Innovación Tecnológica en diferentes sectores económicos (Agricultura, pesca, etc.) | Versión final del estudio y análisis de las necesidades y perspectivas en Ciencia, Tecnología e Innovación Tecnológica en diferentes sectores económicos (Agricultura, pesca, etc.) | Estudio | 1. Procesamiento de base datos | Estudio | Meta física | | | | | | | | | | 1 | | | | | | 1 | | | |
| | | | | | 2. Elaboración del Informe | | | | | | | | | | | | | | | | | | | 1 | 1 | |
| | | | | | 3. Presentación de resultados | | | | | | | | | | | | | | | | | | | 1 | 1 | |
| | | | | | Personal CAS (reemplazo de Jorge Huapaya - Especialista en Estudios - Por contratar) | | Personal | 8,000 | 2.3.2 8.1.1 | Valor S/ | 8,000 | 8,000 | 8,000 | 8,000 | 8,000 | 8,000 | 8,300 | 8,000 | 8,000 | 8,000 | 8,000 | 8,000 | 8,300 | 96,600 | | |
| | | | | | Contribución ESSALUD | | | 109 | 2.3.2 8.1.2 | Valor S/ | 109 | 109 | 109 | 109 | 109 | 109 | 109 | 109 | 109 | 109 | 109 | 109 | 109 | 1,308 | | |
| | | | | | Servicio por Tercero - 1era revisión por parte de experto | | Personal | 4,000 | 2.3.2.7.11. 99 | Valor S/ | | | | | | | | | | | 4,000 | | | 4,000 | | |
| Servicio por Tercero - 2da revisión por parte de experto | Personal | 5,000 | 2.3.2.7.11. 99 | Valor S/ | | | | | | | | | | | | 5,000 | | 5,000 | | | | | | | | |
| 1.5.1 | 5 | Gestión para la actualización y mejora del Atlas de Complejidad Económica | Actualización y mejora del Atlas de Complejidad Económica. | Estudio | 1. Actualizar información | Estudio | Meta física | | | | | | | | | | 1 | | | | | | 1 | | | |
| | | | | | 2. Agregar nueva información | | | | | | | | | | | | | | | | | | | 1 | 1 | |
| | | | | | 3. Capacitación a personal de la DIE y la OTI | | | | | | | | | | | | | | | | | | | 1 | 1 | |
| | | | | | Personal CAS (reemplazo de Jorge Huapaya - Especialista en Estudios - Por contratar) | | Personal | 8,000 | 2.3.2 8.1.1 | Valor S/ | | | | | | | | | | | | | | | | |
| | | | | | Contribución ESSALUD | | | 109 | 2.3.2 8.1.2 | Valor S/ | | | | | | | | | | | | | | | | |
| | | | | | Personal CAS (Analista - Por contratar) | | Personal | 5,000 | 2.3.2 8.1.1 | Valor S/ | | | | | | | 5,300 | 5,000 | 5,000 | 5,000 | 5,000 | 5,300 | 30,600 | | | |
| Contribución ESSALUD | | 109 | 2.3.2 8.1.2 | Valor S/ | | | | | | | 109 | 109 | 109 | 109 | 109 | 109 | 654 | | | | | | | | | |
| 1.5.1 | 6 | Manual metodológico de evaluación de impacto económico en Ciencia, Tecnología e Innovación Tecnológica | Elaboración de un manual metodológico de evaluación de impacto económico en Ciencia, Tecnología e Innovación Tecnológica. | Estudio | 1. Primera versión para envío para comentarios | Estudio | Meta física | | | | | | | | | | 1 | | | | | | 1 | | | |
| | | | | | 2. Versión final para publicación en web de CONCYTEC | | | | | | | | | | | | | | | | | | 1 | 1 | | |
| | | | | | 3. Presentación de resultados con actores del SINACYT | | | | | | | | | | | | | | | | | | | 1 | 1 | |
| | | | | | Personal CAS (Angélica Luciano) | | Personal | 5,000 | 2.3.2 8.1.1 | Valor S/ | 5,000 | 5,000 | 5,000 | 5,000 | 5,000 | 5,000 | 5,300 | 5,000 | 5,000 | 5,000 | 5,000 | 5,300 | 60,600 | | | |
| | | | | | Contribución ESSALUD | | | 109 | 2.3.2 8.1.2 | Valor S/ | 109 | 109 | 109 | 109 | 109 | 109 | 109 | 109 | 109 | 109 | 109 | 109 | 1,308 | | | |
| | | | | | Servicio por Tercero - 1era revisión por parte de experto | | Personal | 4,000 | 2.3.2.7.11. 99 | Valor S/ | | | | | | | | | | | 4,000 | | 4,000 | | | |
| Servicio por Tercero - 2da revisión por parte de experto | Personal | 5,000 | 2.3.2.7.11. 99 | Valor S/ | | | | | | | | | | | | 5,000 | 5,000 | | | | | | | | | |
| 1.5.1 | 7 | Análisis situacional de la implementación de evaluación de impacto económico a nivel de intervenciones del FONDECYT y CONCYTEC | Estudio sobre el análisis situacional de las herramientas de evaluación de impacto económico a nivel de intervenciones de los distintos beneficiarios del FONDECYT y CONCYTEC. | Estudio | 1. Primera versión para envío para comentarios | Estudio | Meta física | | | | | | | | | | 1 | | | | | | 1 | | | |
| | | | | | 2. Versión final para publicación en web de CONCYTEC | | | | | | | | | | | | | | | | | | 1 | 1 | | |
| | | | | | 3. Presentación de resultados con actores del SINACYT | | | | | | | | | | | | | | | | | | | 1 | 1 | |
| | | | | | Personal CAS (Angélica Luciano) | | Personal | 5,000 | 2.3.2 8.1.1 | Valor S/ | | | | | | | | | | | | | | | | |
| | | | | | Contribución ESSALUD | | | 109 | 2.3.2 8.1.2 | Valor S/ | | | | | | | | | | | | | | | | |
| | | | | | Servicio por Tercero - 1era revisión por parte de experto | | Personal | 4,000 | 2.3.2.7.11. 99 | Valor S/ | | | | | | | | | | | 4,000 | | 4,000 | | | |
| Servicio por Tercero - 2da revisión por parte de experto | Personal | 5,000 | 2.3.2.7.11. 99 | Valor S/ | | | | | | | | | | | | 5,000 | 5,000 | | | | | | | | | |
| 1.5.1 | 8 | Estudio base de prospectiva y vigilancia tecnológica | Elaboración de un estudio base de prospectiva y vigilancia tecnológica | Estudio | 1. Primera versión para envío para comentarios | Estudio | Meta física | | | | | | | | | | 1 | | | | | | 1 | | | |
| | | | | | 2. Versión final para publicación en web de CONCYTEC | | | | | | | | | | | | | | | | | | 1 | 1 | | |
| | | | | | Personal CAS (Especialista - Por contratar) | | Personal | 8,000 | 2.3.2 8.1.1 | Valor S/ | | | | | | | | | | | | | | | | |
| | | | | | Contribución ESSALUD | | | 109 | 2.3.2 8.1.2 | Valor S/ | | | | | | | | | | | | | | | | |
| | | | | | Personal CAS Director DIE (Fernando Ortega) | | Personal | 15,000 | 2.3.2 8.1.1 | Valor S/ | | | | | | | 15,000 | 15,000 | 15,300 | 15,000 | 15,000 | 15,000 | 15,300 | 120,600 | | |
| | | | | | Contribución ESSALUD | | | 109 | 2.3.2 8.1.2 | Valor S/ | | | | | | | 109 | 109 | 109 | 109 | 109 | 109 | 109 | 872 | | |
| 1.5.1 | 9 | Estudio base de prospectiva y vigilancia tecnológica | Elaboración de un estudio base de prospectiva y vigilancia tecnológica | Estudio | 1. Primera versión para envío para comentarios | Estudio | Meta física | | | | | | | | | | 1 | | | | | | 1 | | | |
| | | | | | 2. Versión final para publicación en web de CONCYTEC | | | | | | | | | | | | | | | | | | 1 | 1 | | |
| | | | | | Personal CAS (Especialista - Por contratar) | | Personal | 8,000 | 2.3.2 8.1.1 | Valor S/ | | | | | | | | | | | | | | | | |
| | | | | | Contribución ESSALUD | | | 109 | 2.3.2 8.1.2 | Valor S/ | | | | | | | | | | | | | | | | |
| | | | | | Personal CAS (Angélica Luciano) | | Personal | 5,000 | 2.3.2 8.1.1 | Valor S/ | | | | | | | | | | | | | | | | |
| | | | | | Contribución ESSALUD | | | 109 | 2.3.2 8.1.2 | Valor S/ | | | | | | | | | | | | | | | | |
| 1.5.1 | 10 | Acompañamiento y seguimiento de la Encuesta de Percepción Pública | Realización del acompañamiento y seguimiento de la Encuesta de Percepción Pública | Informe de seguimiento de la encuesta | Acompañamiento y seguimiento | Informe | Meta física | | | | | | | | | | | | | | | | 1 | 1 | | |
| | | | | | Personal CAS (Especialista - Por contratar) | | Personal | 8,000 | 2.3.2 8.1.1 | Valor S/ | | | | | | | | | | | | | | | | |
| | | | | | Contribución ESSALUD | | | 109 | 2.3.2 8.1.2 | Valor S/ | | | | | | | | | | | | | | | | |

| | | Sub total Actividad Operativa 1.5.1 | | | | | Valor S/ | 35,045 | 35,045 | 35,045 | 35,045 | 50,154 | 50,154 | 79,090 | 76,090 | 76,090 | 100,090 | 106,090 | 79,090 | 757,028 | | | | |
|-------|---|--|---|--|------------------------------------|--|---------------|----------------|----------|--------|--------|--------|--------|--------|--------|--------|---------|---------|--------|---------|-------|-------|--------|-------|
| | | | | | Estudios | | Meta Física | 0 | 0 | 0 | 0 | 0 | 0 | 0 | 0 | 0 | 1 | 1 | 6 | 8 | | | | |
| 1.5.2 | 1 | Difusión de estudios culminados en el año 2017 y 2018 en la "Semana de la Evidencia 2018" del CIES. | Publico asistente e informado sobre el contenido de los estudios culminados en el año 2017 y 2018 en la "Semana de la Evidencia 2018" del CIES. | Asistentes/Participantes | Participantes | | Participantes | Meta física | | | | | | | | | | 400 | | | 400 | | | |
| | | | | | Servicios Varios | | 11,000 | 2.3.2.7.11. 99 | Valor S/ | | | | | | | | | | | 11,000 | | | 11,000 | |
| | | | | | Coffe Break | | 6,000 | 2.3.2.7.11. 99 | Valor S/ | | | | | | | | | | | | 6,000 | | | 6,000 |
| | | | | | Materiales y otros | | 8,000 | 2.3.2.7.11. 99 | Valor S/ | | | | | | | | | | | | 8,000 | | | 8,000 |
| 1.5.2 | 2 | Seguimiento y acompañamiento al levantamiento de información del gasto público a las instituciones que realizan gasto público en CTI (a nivel de intervenciones) en el interior del país de acuerdo a la Metodología del Banco Mundial | Informes realizados en base al seguimiento y acompañamiento al levantamiento de información del gasto público a las instituciones que realizan gasto público en CTI (a nivel de intervenciones) en el interior del país de acuerdo a la Metodología del Banco Mundial, por cada uno de los viajes al interior del país. | Informe sobre el seguimiento y acompañamiento al levantamiento de información por cada viaje realizado | Viajes al interior del país | | | Meta física | | | | | | 2 | 2 | 2 | 2 | 2 | 2 | 2 | 12 | | | |
| | | | | | Movilidad local | | 720 | 2.3.2.1.2.1 | Valor S/ | | | | | | 120 | 120 | 120 | 120 | 120 | 120 | 120 | 120 | 720 | |
| | | | | | Pasajes al interior | | 4,800 | 2.3.2.1.2.1 | Valor S/ | | | | | | 800 | 800 | 800 | 800 | 800 | 800 | 800 | 800 | 4,800 | |
| | | | | | Viáticos de los viajes al interior | | 11,520 | 2.3.2.1.2.2 | Valor S/ | | | | | | 1,920 | 1,920 | 1,920 | 1,920 | 1,920 | 1,920 | 1,920 | 1,920 | 11,520 | |
| | | Sub total Actividad Operativa 1.5.2 | | | | | Valor S/ | 0 | 0 | 0 | 0 | 0 | 0 | 2,840 | 2,840 | 2,840 | 27,840 | 2,840 | 2,840 | 42,040 | | | | |
| | | | | | Participantes | | Meta Física | 0 | 0 | 0 | 0 | 0 | 0 | 0 | 0 | 0 | 400 | 0 | 0 | 400 | | | | |
| | | Total Dirección de Investigación y Estudios - DIE | | | | | Valor S/ | 35,045 | 35,045 | 35,045 | 35,045 | 50,154 | 50,154 | 81,930 | 78,930 | 78,930 | 127,930 | 108,930 | 81,930 | 799,068 | | | | |
| | | | | | Unidades físicas | | Meta física | 0 | 0 | 0 | 0 | 0 | 0 | 0 | 0 | 0 | 401 | 1 | 6 | 408 | | | | |



REPROGRAMACION DE ACTIVIDADES TAREAS INSUMOS Y METAS DEL POI 2018

SECTOR: Presidencia del Consejo de Ministros - PCM

PLIEGO: 114 Consejo Nacional de Ciencia Tecnología e Innovación Tecnológica - CONCYTEC

Unidad Responsable: Órgano de Control Institucional - OCI

| Objetivo estratégico institucional | Código | Descripción | | | | | | | | | | | | | | | | | | | | | | | | | | | | | | | |
|------------------------------------|-----------------|---|----------------------|---|-------------------------|---------------|--------------------|-----------------------|------------------------------|-------------|------------------------------|--------|--------|--------|--------|--------|--------|--------|--------|--------|--------|------------|---------|------|------|------|------|------|------|------|------|--------|-------|
| | 07 | Objetivo Estratégico: Fortalecer el desarrollo institucional del CONCYTEC | | | | | | | | | | | | | | | | | | | | | | | | | | | | | | | |
| Acción estratégica institucional | Código | Descripción | | | | | | | | | | | | | | | | | | | | | | | | | | | | | | | |
| | 7.1 | Acción Estratégica: Fortalecer la capacidad operativa | | | | | | | | | | | | | | | | | | | | | | | | | | | | | | | |
| Código de actividad operativa | Código de tarea | Nombre de la tarea | Producto / Resultado | Unidad de Medida del Producto o Resultado | Descripción de la tarea | Unidad de uso | Precio unitario S/ | Clasificador de gasto | Programación | Ene | Feb | Mar | Abr | May | Jun | Jul | Ago | Sep | Oct | Nov | Dic | Meta anual | | | | | | | | | | | |
| 3.1.7 | 1 | Control de Auditoria | Sin Producto | Informes | Acciones de Control | | | | Física de la tarea | 2 | 1 | 3 | 2 | 2 | 3 | 3 | 1 | 3 | 2 | 2 | 3 | 27 | | | | | | | | | | | |
| | | | | | | | | | Física (Cantidad de insumos) | 1 | 1 | 1 | 1 | 1 | 1 | 1 | 1 | 1 | 1 | 1 | 1 | 1 | 1 | 1 | 1 | 1 | 1 | 12 | | | | | |
| | | | | | | | | | 8,112 | 2.3.2.8.11 | Valor S/ | CAS | 8000 | 8000 | 8000 | 8000 | 8000 | 8000 | 8000 | 8000 | 8000 | 8000 | 8000 | 8000 | 8000 | 8000 | 8000 | 8000 | 8000 | 8000 | 8000 | 96,000 | |
| | | | | | | | | | 2.3.2.8.12 | Valor S/ | ESSALUD | 112 | 112 | 112 | 112 | 112 | 112 | 112 | 112 | 112 | 112 | 112 | 112 | 112 | 112 | 112 | 112 | 112 | 112 | 112 | 112 | 1,345 | |
| | | | | | | | | | 7,112 | | Física (Cantidad de insumos) | | 1 | 1 | 1 | 1 | 1 | 1 | 1 | 1 | 1 | 1 | 1 | 1 | 1 | 1 | 1 | 1 | 1 | 1 | 1 | 12 | |
| | | | | | | | | | 2.3.2.8.11 | Valor S/ | CAS | 7000 | 7000 | 7000 | 7000 | 7000 | 7000 | 7000 | 7000 | 7000 | 7000 | 7000 | 7000 | 7000 | 7000 | 7000 | 7000 | 7000 | 7000 | 7000 | 7000 | 84,000 | |
| | | | | | | | | | 2.3.2.8.12 | Valor S/ | ESSALUD | 112 | 112 | 112 | 112 | 112 | 112 | 112 | 112 | 112 | 112 | 112 | 112 | 112 | 112 | 112 | 112 | 112 | 112 | 112 | 112 | 112 | 1,345 |
| | | | | | | | | | 6,612 | | Física (Cantidad de insumos) | | 1 | 1 | 1 | 1 | 1 | 1 | 1 | 1 | 1 | 1 | 1 | 1 | 1 | 1 | 1 | 1 | 1 | 1 | 1 | 12 | |
| | | | | | | | | | 2.3.2.8.11 | Valor S/ | CAS | 6500 | 6500 | 6500 | 6500 | 6500 | 6500 | 6500 | 6500 | 6500 | 6500 | 6500 | 6500 | 6500 | 6500 | 6500 | 6500 | 6500 | 6500 | 6500 | 6500 | 78,000 | |
| | | | | | | | | | 2.3.2.8.12 | Valor S/ | ESSALUD | 112 | 112 | 112 | 112 | 112 | 112 | 112 | 112 | 112 | 112 | 112 | 112 | 112 | 112 | 112 | 112 | 112 | 112 | 112 | 112 | 1,345 | |
| | | | | | | | | | 6,612 | | Física (Cantidad de insumos) | | 1 | 1 | 1 | 1 | 1 | 1 | 1 | 1 | 1 | 1 | 1 | 1 | 1 | 1 | 1 | 1 | 1 | 1 | 1 | 12 | |
| | | | | | | | | | 2.3.2.8.11 | Valor S/ | CAS | 6500 | 6500 | 6500 | 6500 | 6500 | 6500 | 6500 | 6500 | 6500 | 6500 | 6500 | 6500 | 6500 | 6500 | 6500 | 6500 | 6500 | 6500 | 6500 | 6500 | 78,000 | |
| | | | | | | | | | 2.3.2.8.12 | Valor S/ | ESSALUD | 112 | 112 | 112 | 112 | 112 | 112 | 112 | 112 | 112 | 112 | 112 | 112 | 112 | 112 | 112 | 112 | 112 | 112 | 112 | 112 | 1,345 | |
| | | | | | | | | | 4,112 | | Física (Cantidad de insumos) | | 1 | 1 | 1 | 1 | 1 | 1 | 1 | 1 | 1 | 1 | 1 | 1 | 1 | 1 | 1 | 1 | 1 | 1 | 1 | 12 | |
| | | | | | | | | | 2.3.2.8.11 | Valor S/ | CAS | 4000 | 4000 | 4000 | 4000 | 4000 | 4000 | 4000 | 4000 | 4000 | 4000 | 4000 | 4000 | 4000 | 4000 | 4000 | 4000 | 4000 | 4000 | 4000 | 4000 | 48,000 | |
| | | | | | | | | | 2.3.2.8.12 | Valor S/ | ESSALUD | 112 | 112 | 112 | 112 | 112 | 112 | 112 | 112 | 112 | 112 | 112 | 112 | 112 | 112 | 112 | 112 | 112 | 112 | 112 | 112 | 1,345 | |
| | | | | | | | | | 4,112 | | Física (Cantidad de insumos) | | 1 | 1 | 1 | 1 | 1 | 1 | 1 | 1 | 1 | 1 | 1 | 1 | 1 | 1 | 1 | 1 | 1 | 1 | 1 | 12 | |
| | | | | | | | | | 2.3.2.8.11 | Valor S/ | CAS | 4000 | 4000 | 4000 | 4000 | 4000 | 4000 | 4000 | 4000 | 4000 | 4000 | 4000 | 4000 | 4000 | 4000 | 4000 | 4000 | 4000 | 4000 | 4000 | 4000 | 48,000 | |
| | | | | | | | | | 2.3.2.8.12 | Valor S/ | ESSALUD | 112 | 112 | 112 | 112 | 112 | 112 | 112 | 112 | 112 | 112 | 112 | 112 | 112 | 112 | 112 | 112 | 112 | 112 | 112 | 112 | 1,345 | |
| | | | | | | | | | 2,612 | | Física (Cantidad de insumos) | | 1 | 1 | 1 | 1 | 1 | 1 | 1 | 1 | 1 | 1 | 1 | 1 | 1 | 1 | 1 | 1 | 1 | 1 | 1 | 12 | |
| | | | | | | | | | 2.3.2.8.11 | Valor S/ | CAS | 2500 | 2500 | 2500 | 2500 | 2500 | 2500 | 2500 | 2500 | 2500 | 2500 | 2500 | 2500 | 2500 | 2500 | 2500 | 2500 | 2500 | 2500 | 2500 | 2500 | 30,000 | |
| | | | | | | | | | 2.3.2.8.12 | Valor S/ | ESSALUD | 112 | 112 | 112 | 112 | 112 | 112 | 112 | 112 | 112 | 112 | 112 | 112 | 112 | 112 | 112 | 112 | 112 | 112 | 112 | 112 | 1,345 | |
| | | | | | | | | | 890 | | Física (Cantidad de insumos) | | 1 | 1 | 1 | 1 | 1 | 1 | 1 | 1 | 1 | 1 | 1 | 1 | 1 | 1 | 1 | 1 | 1 | 1 | 1 | 12 | |
| | | | | | | | | | 2.3.27.5.2 | Valor S/ | Practicante | 850 | 850 | 850 | 930 | 930 | 930 | 930 | 930 | 930 | 930 | 930 | 930 | 930 | 930 | 930 | 930 | 930 | 930 | 930 | 930 | 10,920 | |
| | Valor S/ | ESSALUD | 40 | 40 | 40 | 40 | 40 | 40 | 40 | 40 | 40 | 40 | 40 | 40 | 40 | 40 | 40 | 40 | 40 | 40 | 40 | 40 | 480 | | | | | | | | | | |
| 890 | | Física (Cantidad de insumos) | | 1 | 1 | 1 | 1 | 1 | 1 | 1 | 1 | 1 | 1 | 1 | 1 | 1 | 1 | 1 | 1 | 1 | 1 | 1 | 12 | | | | | | | | | | |
| 2.3.27.5.2 | Valor S/ | Practicante | 850 | 850 | 850 | 930 | 930 | 930 | 930 | 930 | 930 | 930 | 930 | 930 | 930 | 930 | 930 | 930 | 930 | 930 | 930 | 930 | 10,920 | | | | | | | | | | |
| | Valor S/ | ESSALUD | 40 | 40 | 40 | 40 | 40 | 40 | 40 | 40 | 40 | 40 | 40 | 40 | 40 | 40 | 40 | 40 | 40 | 40 | 40 | 40 | 480 | | | | | | | | | | |
| 0 | | 2.3.2.7.1.1.9.9 | Valor S/ | Servicio Personal por Terceros | 0 | 8000 | 8000 | 8000 | 4000 | 19000 | 19000 | 0 | 0 | 0 | 5000 | 5000 | 0 | 0 | 0 | 5000 | 5000 | 0 | 76,000 | | | | | | | | | | |
| Total Unidad Orgánica | | | | | | | | | | Meta Física | 2 | 1 | 3 | 2 | 2 | 3 | 3 | 1 | 3 | 2 | 2 | 3 | 27 | | | | | | | | | | |
| | | | | | | | | | | Valor S/ | 41,064 | 49,064 | 49,064 | 49,224 | 45,224 | 60,224 | 60,224 | 41,224 | 41,224 | 41,224 | 46,224 | 46,224 | 570,212 | | | | | | | | | | |





CONCYTEC
CONSEJO NACIONAL DE CIENCIA,
TECNOLOGÍA E INNOVACIÓN TECNOLÓGICA

REPROGRAMACION DE ACTIVIDADES TAREAS INSUMOS Y METAS DEL POI 2018

SECTOR: Presidencia del Consejo de Ministros - PCM

PLIEGO: 114 Consejo Nacional de Ciencia Tecnología e Innovación Tecnológica - CONCYTEC

Unidad Responsable: Oficina General de Planeamiento y Presupuesto - OGPP

| Objetivo estratégico institucional | Código | Descripción | | | | | | | | | | | | | | | | | | | | | | | | | |
|------------------------------------|----------------------------|--|---|---|--|----------------------|--------------------|-----------------------|---------------------------|-----------|-------------|---------------|-------|--------|--------|--------|--------|--------|-------|--------|-------|------------|---------|-------|-------|---------|--------|
| | 07 | Objetivo Estratégico 7. Fortalecer el desarrollo institucional del CONCYTEC. | | | | | | | | | | | | | | | | | | | | | | | | | |
| Acción estratégica institucional | Código | Descripción | | | | | | | | | | | | | | | | | | | | | | | | | |
| | 7.1 | Acción Estratégica 7.1. Fortalecer la capacidad operativa del CONCYTEC. | | | | | | | | | | | | | | | | | | | | | | | | | |
| Código de actividad operativa | Código de tarea | Nombre de la tarea | Producto / Resultado | Unidad de Medida del Producto o Resultado | Item / Descripción | Unidad de uso | Precio unitario S/ | Clasificador de gasto | Programación | Ene | Feb | Mar | Abr | May | Jun | Jul | Ago | Sep | Oct | Nov | Dic | Meta anual | | | | | |
| 7.1.1 | 1 | Informe de evaluación del Programa Presupuestal | Evaluación del Programa Presupuestal | Informe | Evaluación del avance y logro de metas de los indicadores por producto y actividad del PP137 | Informe | | | Meta Física | 1 | | | | | | 1 | | | | | | 2 | | | | | |
| | 2 | Articulación, seguimiento y monitoreo del Programa Presupuestal 137 | Instituciones (universidades públicas e IPIs) incorporados al Programa Presupuestal 137 | Informe | Seguimiento y monitoreo del PP137 | Informe | | | Meta Física | | | 1 | | | 1 | | | 1 | | | 1 | | 4 | | | | |
| | | | | | | | 9,000 | 2.3.2.8.1.1 | Personal CAS | 9,000 | 9,000 | 9,000 | 9,000 | 9,000 | 9,000 | 9,000 | 9,000 | 9,000 | 9,000 | 9,000 | 9,000 | 9,000 | 9,000 | 9,000 | 9,000 | 108,000 | |
| | | | | | | | | | | 107 | 2.3.2.8.1.2 | Esalud | 107 | 107 | 107 | 107 | 107 | 107 | 107 | 107 | 107 | 107 | 107 | 107 | 1,280 | | |
| | | | | Talleres | Talleres de articulación de universidades e IPIs | Talleres | | | | | | Participantes | | | | | | | 40 | | | | 40 | | | 80 | |
| | | | | | | | 5682 | 2.3.2.5.1.1 | Alquiler de auditorio | | | | | | | | | | 5,682 | | | | 5,682 | | | | 11,364 |
| | | | | | | | 2000 | 2.3.2.7.11.99 | Servicio de Coffe break | | | | | | | | | | 2,000 | | | | 2,000 | | | | 4,000 |
| | | | | Reuniones de trabajo | Viajes de promoción y articulación de universidades e IPIs al PP 137 | Reuniones de trabajo | | | | | | Participantes | | | | | | | | 10 | 10 | | 12 | | | 32 | |
| | | | | | | | 700 | 2.3.2.1.2.1 | Pasajes | | | | | | | | | | | 1400 | 1400 | | 1400 | | | 4,200 | |
| | | | | | | | 320 | 2.3.2.1.2.2 | Viáticos | | | | | | | | | | | | 640 | 640 | | 640 | | | 1,920 |
| | | | | | | | 2000 | 2.3.2.2.4.2 | Tripticos sobre el PP 137 | | | | | | | | | | | | 1000 | | | | | | 1,000 |
| | Sub Total Acciones Comunes | | | | | | Participantes | | | Valor S/. | 9,107 | 9,107 | 9,107 | 11,147 | 11,147 | 17,789 | 11,147 | 11,147 | 9,107 | 18,829 | 9,107 | 9,107 | 135,844 | | | | |
| | | | | | | | | | Meta física | 0 | 0 | 0 | 10 | 10 | 40 | 10 | 10 | 0 | 52 | 0 | 0 | 132 | | | | | |





CONCYTEC
CONSEJO NACIONAL DE CIENCIA
TECNOLOGÍA E INNOVACIÓN TECNOLÓGICA

SECTOR: Presidencia del Consejo de Ministros - PCM

PLIEGO: 114 Consejo Nacional de Ciencia Tecnología e Innovación Tecnológica - CONCYTEC

REPROGRAMACION DE ACTIVIDADES TAREAS INSUMOS Y METAS DEL POI 2018

Unidad Responsable: Oficina General de Planeamiento y Presupuesto - OGPP

| Objetivo estratégico institucional | Código | Descripción | | | | | | | | | | | | | | | | | | | | | |
|------------------------------------|---|---|---|---|--|------------------|--------------------|-----------------------------------|----------------------------|--------|--------|--------|--------|--------|--------|--------|--------|--------|--------|--------|---------|------------|-------|
| | 07 | Objetivo Estratégico 7. Fortalecer el desarrollo institucional del CONCYTEC. | | | | | | | | | | | | | | | | | | | | | |
| Acción estratégica institucional | Código | Descripción | | | | | | | | | | | | | | | | | | | | | |
| | 7.1 | Acción Estratégica 7.1. Fortalecer la capacidad operativa del CONCYTEC. | | | | | | | | | | | | | | | | | | | | | |
| Código de actividad operativa | Código de tarea | Nombre de la tarea | Producto / Resultado | Unidad de Medida del Producto o Resultado | Item / Descripción | Unidad de medida | Precio unitario S/ | Clasificador de gasto | Programación | Ene | Feb | Mar | Abr | May | Jun | Jul | Ago | Sep | Oct | Nov | Dic | Meta anual | |
| 7.1.1 | Sub Total Actividad Operativa 7.1.1 | | | | | Informe | | | Meta Física | 1 | 1 | 2 | 0 | 2 | 1 | 2 | 1 | 1 | 1 | 1 | 0 | 13 | |
| | | | | | | | | | Valor S/. | 10,107 | 10,107 | 15,607 | 15,607 | 15,607 | 21,713 | 22,313 | 21,713 | 21,713 | 21,820 | 21,820 | 22,420 | 220,546 | |
| | 1 | Directiva de formulación, evaluación y seguimiento del Plan Operativo Institucional | Proyecto de Directiva de formulación, evaluación y seguimiento del POI | Documento emitido | Propuesta de Directiva de formulación, evaluación y seguimiento del Plan Operativo Institucional | Informe | | | Meta Física | | | | | | | | | | | 1 | | | 1 |
| | 2 | Formulación y reformulación del Plan Operativo Institucional 2018 | Proyecto de Plan Operativo Institucional 2018 y su reformulación | Plan | Propuesta de POI y sus reformulaciones | Plan | | | Meta Física | | | | | | 1 | | | | | | 1 | | 2 |
| | 3 | Evaluación del Plan Operativo Institucional 2017 y 2018 | Evaluación anual y semestral del Plan Operativo Institucional | Informe | Formulación del informe de evaluación del POI 2017 y 2018 | Informe | | | Meta Física | | | | | | 1 | | | 1 | | | | | 2 |
| | 4 | Evaluación del Plan Estratégico Institucional período 2016 (PEI 2017 - 2019) | Evaluación anual y semestral del Plan Estratégico Institucional (PEI 2017 - 2019) | Informe | Formulación del informe de evaluación del PEI 2017-2019, correspondiente al período 2017 | Informe | | | Meta Física | | 1 | | | | | | 1 | | | | | | 2 |
| | | | | | | | 6,000 | 2.3.2.8.1.1 | Personal CAS - Profesional | | | | | | | 6,000 | 6,300 | 6,000 | 6,000 | 6,000 | 6,000 | 6,000 | 6,300 |
| | | | | | | | 107 | 2.3.2.8.1.2 | Contribución Essalud | | | | | | | 107 | 107 | 107 | 107 | 107 | 107 | 107 | 107 |
| 5 | Elaboración de la Memoria de gestión institucional 2017 | Documento, Memoria de gestión institucional 2017 | Informe | Elaboración de la Memoria de gestión institucional 2017 | Informe | | | Meta Física | | | 1 | | | | | | | | | | | 1 | |
| 6 | Evaluación de la ejecución del presupuesto 2016 y 2017 | Evaluación anual y semestral de la ejecución del presupuesto 2016 y 2017 | Informe | Formulación del informe de evaluación de la ejecución del presupuesto institucional correspondiente al período 2017 | Informe | | | Meta Física | 1 | | | | | | | 1 | | | | | | 2 | |
| | | | | | | 10,000 | 2.3.2.8.1.1 | Personal CAS - Johan Fernández J. | 10,000 | 10,000 | 10,000 | 10,000 | 10,000 | 10,000 | 10,300 | 10,000 | 10,000 | 10,000 | 10,000 | 10,300 | 120,600 | | |
| | | | | | | 107 | 2.3.2.8.1.2 | Contribución Essalud | 107 | 107 | 107 | 107 | 107 | 107 | 107 | 107 | 107 | 107 | 107 | 107 | 107 | 107 | 1,280 |
| 7.1.1 | Conciliación del marco legal presupuestario 2017 y 2018 | Acta de la Conciliación del marco legal presupuestario 2017 y 2018 | Acta | Conciliación del marco legal presupuestario 2017 y 2018 con la DGPP y CPN del MEF y CGRP | Acta | | | Meta Física | | | 1 | | | | | | | 1 | | | | 2 | |
| | | | | | | 5,500 | 2.3.2.8.1.1 | Servicio de terceros | | | 5,500 | 5,500 | 5,500 | 5,500 | 5,500 | 5,500 | 5,500 | | | | 38,500 | | |
| | | | | | | 5,500 | 2.3.2.8.1.1 | Contrato CAS | | | | | | | | | | | 5,500 | 5,500 | 5,500 | 16,500 | |
| | | | | | | 107 | 2.3.2.8.1.2 | Contribución Essalud | | | | | | | | | | | | 107 | 107 | 107 | 320 |
| 8 | Formulación del Proyecto de Presupuesto 2019 | Documento, Formulación del Proyecto de Presupuesto 2019 | Proyecto de Ppto. | Propuesta del Proyecto de Presupuesto multianual y presupuesto del 2019 | Proyecto de Ppto. | | | Meta Física | | | | | | 1 | | | | | | | 1 | | |



| 7.1.2 | Sub Total Actividad Operativa 7.1.2 | | | | Informe | Meta Física | | | | | | | | | | | | | | | |
|--|---|--|-------------------|---|-------------------|-------------|---------------|-------------------------------------|--------|--------|--------|--------|--------|--------|--------|--------|--------|--------|---------|--------|--------|
| | | | | | | Valor S/. | 0 | 0 | 0 | 0 | 1 | 3 | 2 | 1 | 2 | 2 | 1 | 3 | 15 | | |
| 9 | Implementación del Régimen del Servicio Civil | Documentos diversos requeridos por la Ley SERVIR | Informe | Elaboración de informes y otros documentos en el ámbito del proceso de tránsito de la institución al nuevo régimen del Servicio Civil | Informe | | | | | | | | | | | | | | | | |
| | | | | | | 8,000 | 2.3.2.8.1.1 | Personal CAS - Profesional senior | | | | | | 1 | | 1 | 1 | | 1 | 1 | 5 |
| | | | | | | 107 | 2.3.2.8.1.2 | Contribución Essalud | | | | | | 107 | 107 | 107 | 107 | 107 | 107 | 107 | 747 |
| | | | | | | 2,000 | 2.3.2.5.1.1 | Alquiler de Auditorios | | | | | | | | 1,850 | | | | | 1,850 |
| | | | | | | 1,500 | 2.3.2.7.11.99 | Coffe Break | | | | | | | | 1,650 | | | | | 1,650 |
| 10 | Formulación de documentos normativos de gestión institucional (modificación del ROF, Clasificador de Cargos, TUPA, MPP y MAPRO) | Documentos Técnico Normativos de Gestión Institucional | Documento emitido | Formulación de propuesta de documentos normativos de gestión institucional (modificación del ROF, Clasificador de Cargos, TUPA, MPP, MAPRO y actualización de mapa de procesos) en cumplimiento de los requisitos para el tránsito institucional al nuevo régimen del Servicio Civil | Documento emitido | | | | | | | | | 1 | | 2 | | | 2 | | 5 |
| | | | | | | 10,000 | 2.3.2.8.1.1 | Personal CAS - Responsable del área | | | | | | 10,000 | 10,300 | 10,000 | 10,000 | 10,000 | 10,000 | 10,300 | 70,600 |
| | | | | | | 107 | 2.3.2.8.1.2 | Contribución Essalud | | | | | | 107 | 107 | 107 | 107 | 107 | 107 | 107 | 747 |
| | | | | | | | 2.3.2.7.5.2 | Practicante | | | | | | 930 | 930 | 930 | 930 | 930 | 930 | 1,395 | 6,975 |
| | | | | | | | 2.3.2.8.1.1 | Personal CAS - Profesional junior | | | | | 4,000 | 4,000 | 4,300 | 4,000 | 4,000 | 4,000 | 4,000 | 4,300 | 32,600 |
| | | | | | | | 2.3.2.8.1.2 | Contribución Essalud | | | | | 107 | 107 | 107 | 107 | 107 | 107 | 107 | 107 | 853 |
| | | | | | | 8,000 | 2.3.2.8.1.1 | Personal CAS - Profesional senior | | | | | 8,000 | 8,000 | 8,300 | 8,000 | 8,000 | 8,000 | 8,000 | 8,300 | 64,600 |
| | | | | | | 107 | 2.3.2.8.1.2 | Contribución Essalud | | | | | 107 | 107 | 107 | 107 | 107 | 107 | 107 | 107 | 853 |
| | | | | | | 1,300 | 2.3.2.7.11.99 | Servicio de tercero - | 8,000 | 8,000 | 8,000 | 8,000 | 8,000 | 8,000 | 8,000 | 8,000 | 8,000 | 8,000 | 8,000 | 8,000 | 96,000 |
| 11 | Elaborar y/o actualizar documentos de gestión interna (Reglamentos, Directivas) | Reglamentos y Directivas internas actualizados | Documento emitido | Formular propuestas y/o actualizaciones de documentos de gestión interna (Reglamentos, Directivas) | Documento emitido | | | | | | | | | | 2 | | | 1 | | 2 | 5 |
| | | | | | | | 2.3.2.8.1.1 | Personal CAS - Profesional junior | | | | | 4,000 | 4,000 | 4,300 | 4,000 | 4,000 | 4,000 | 4,000 | 4,300 | 32,600 |
| | | | | | | 1,300 | 2.3.2.8.1.2 | Contribución Essalud | | | | | 107 | 107 | 107 | 107 | 107 | 107 | 107 | 107 | 853 |
| Sub Total Planeamiento, Presupuesto y OMGC | | | | | Informe | | | | | | | | | | | | | | | | |
| | | | | | | Valor S/. | 18,107 | 18,107 | 23,607 | 23,607 | 39,927 | 65,177 | 67,277 | 68,677 | 65,177 | 65,283 | 65,283 | 67,848 | 588,075 | | |
| | | | | | | Meta física | 1 | 1 | 2 | 0 | 3 | 4 | 4 | 2 | 3 | 3 | 2 | 3 | 28 | | |





REPROGRAMACION DE ACTIVIDADES, TAREAS, INSUMOS Y METAS DEL POI 2018

CONCYTEC
CONSEJO NACIONAL DE CIENCIA,
TECNOLOGÍA E INNOVACIÓN TECNOLÓGICA

SECTOR: Presidencia del Consejo de Ministros - PCM

PLIEGO: 114 Consejo Nacional de Ciencia Tecnología e Innovación Tecnológica - CONCYTEC

Unidad Responsable: Oficina General de Planeamiento y Presupuesto - OGPP

| Objetivo estratégico institucional | Código | Descripción | | | | | | | | | | | | | | | | | | | | | | |
|------------------------------------|-----------------|---|---|---|--|--------------------|--------------------|-------------------------|-------------------------------------|-----|-------|-------|-------|-------|-------|-------|--------|-------|-------|--------|--------|------------|--------|---|
| | 07 | Objetivo Estratégico 7. Fortalecer el desarrollo institucional del CONCYTEC. | | | | | | | | | | | | | | | | | | | | | | |
| Acción estratégica institucional | Código | Descripción | | | | | | | | | | | | | | | | | | | | | | |
| | 7.3 | Acción Estratégica 7.3. Posicionar al CONCYTEC como el ente rector de la CTI a nivel nacional e internacional. | | | | | | | | | | | | | | | | | | | | | | |
| Código de actividad operativa | Código de tarea | Nombre de la tarea | Producto / Resultado | Unidad de Medida del Producto o Resultado | Item / Descripción | Unidad de uso | Precio unitario S/ | Clasificador de gasto | Programación | Ene | Feb | Mar | Abr | May | Jun | Jul | Ago | Sep | Oct | Nov | Dic | Meta anual | | |
| 7.3.1 | 1 | Formular el Programa Especial de Cooperación Técnica Internacional en CTI | | | | Participantes | | | Meta Física | 0 | 0 | 0 | 0 | 0 | 0 | 0 | 0 | 30 | 0 | 100 | 0 | 130 | | |
| | | | | | | | | | Valor S/ | 0 | 8,107 | 8,107 | 8,107 | 8,107 | 8,107 | 8,507 | 38,907 | 8,907 | 8,107 | 51,107 | 11,607 | 167,673 | | |
| | | Contratar servicios de consultoría para la realización del diagnóstico de la cooperación internacional en Ctel a nivel nacional | Diagnóstico del estado de la cooperación internacional en CTI | Informe | La tarea consiste en realizar el diagnóstico del estado de la cooperación internacional en Ctel a nivel nacional, el propósito es tener información, entre otras, sobre la problemática, las causas y los efectos, las proyecciones, la demanda, las limitaciones y otros aspectos de importancia para la formulación del programa especial. | informe | | | Meta física de la tarea | | | | | | | | 1 | | | | | | 1 | |
| | | | | | | | 30,000 | 2.3.2.7.1.1 | Contrato de consultoría | | | | | | | | 30,000 | | | | | | 30,000 | |
| | | Reuniones del Comité de formulación del Programa Especial (Actores representantes de los sectores, IPIs, y la empresa) | Documento del programa especial concordado y aprobado por los miembros del comité | Documento del programa | Reuniones de trabajo de los miembros del comité para la elaboración paulatina del documento del Programa especial | Actas de reuniones | | | Meta física de la tarea | | | | | | | 1 | 2 | 2 | | | | | 5 | |
| | | | | | | | | 2.3.2.7.1.1.99 | Coffee Break | | | | | | | 400 | 800 | 800 | | | | | 2,000 | |
| | | | | | | | | | Meta física | | | | | | | | | 30 | | | | | 30 | |
| | | | | | | | | 2.3.2.8.1.1 | Personal CAS - Profesional | | 8,000 | 8,000 | 8,000 | 8,000 | 8,000 | 8,000 | 8,000 | 8,000 | 8,000 | 8,000 | 8,000 | 8,000 | 88,000 | |
| | | | | | | | | 2.3.2.8.1.2 | Contribución Essalud | | 107 | 107 | 107 | 107 | 107 | 107 | 107 | 107 | 107 | 107 | 107 | 107 | 1,173 | |
| | | Elevar el documento del programa especial a la Alta dirección para su aprobación | Programa Especial de Cooperación Técnica Internacional | Programa especial | Elevar el documento del Programa a la Alta Dirección para su conocimiento y aprobación mediante Resolución de Presidencia | Programa especial | | | | | | | | | | | | | | 1 | | | 1 | |
| | | Contratar servicio de corrección de estilo, diagramación e impresión del Programa Especial aprobado | Documento impreso del Programa Especial de Cooperación Técnica Internacional | Ejemplar impresos | | | | | Corrección de estilo y diagramación | | | | | | | | | | | 1 | | | | 1 |
| | | | | | | | | | Meta física de la tarea | | | | | | | | | | | | | 1,000 | 1,000 | |
| | | | | | | | | 2.3.2.2.4.4 | Costo de impresión de ejemplares | | | | | | | | | | | | | 20,500 | 20,500 | |
| | | Organizar un evento de lanzamiento y de difusión del Programa a través del SINACYT | Programa especial difundido a nivel nacional | Participantes | Las tareas consisten la corrección de estilo, diagramación, impresión y difusión del programa especial. | | | | Producción de material multimedia | | | | | | | | | | | | | 10,000 | 10,000 | |
| | | | | | | | | 2.3.2.5.1.1 | Alquiler de Auditorios | | | | | | | | | | | | | 5,000 | 5,000 | |
| | | | | | | | | Meta física de la tarea | | | | | | | | | | | | | 100 | 100 | | |
| | | | | | | | 2.3.2.7.1.1.99 | Servicio de Coffe Break | | | | | | | | | | | | | 4,000 | 4,000 | | |
| | | | | | | | | Servicio de terceros | | | | | | | | | | | | | 3,500 | 3,500 | | |



| 2 | Gestión de la cooperación nacional e internacional: Diseño, difusión, implementación y evaluación del estado de los convenios o acuerdos de cooperación en CTI | | | informe | | | Meta Física | | | | | | | | | | | | | | | | | | |
|---|--|--|------------------------|--|--|---------------------------------|--|---|--------|--------|--------|--------|--------|--------|--------|--------|--------|--------|--------|---------|---------|---------|---------|--------|-------|
| | | | | | | | 0 | 2 | 4 | 3 | 3 | 3 | 3 | 3 | 3 | 3 | 3 | 5 | 0 | 32 | | | | | |
| | | | | | | | Valor S/ | 10,607 | 10,607 | 10,607 | 10,607 | 14,107 | 10,607 | 20,607 | 10,607 | 10,607 | 10,607 | 10,607 | 10,607 | 344,947 | 475,120 | | | | |
| 7.3.1 | Actividades de acercamiento con sectores, IPIs y universidades a fin de establecer y mantener relaciones que permitan desarrollar iniciativas de cooperación conjunta y mayor aprovechamiento de los convenios y acuerdos de cooperación internacional | Agendas de trabajo conjunto en cooperación de CTI | Agendas | Las actividades de acercamiento se orientan, entre otras, a identificar iniciativas de cooperación conjunta, al mayor y mejor aprovechamiento de las ofertas de cooperación internacional y obtener información actualizada sobre las instituciones y funcionarios en el ámbito de la cooperación internacional | Instituciones | | Meta física (agendas) | | | | | | | | | | | | 1 | | | 1 | | | |
| | | Directorio de entidades, órganos y funcionarios en el ámbito de la cooperación internacional | Directorio | | | | Meta física (directorio) | | | | | | | | | | | | | | | | | | 2 |
| | | | | | | | Servicio de terceros | | | | | | | | | | | | | | | | | | |
| | Atender los compromisos derivados de los acuerdos o convenios de cooperación internacionales en CTI y evaluación de su continuidad | Membresías de convenios y acuerdos pagados | Informe | Informe | Los pagos en soles corresponden a: 1. International Center of Genetic Engineering and Biotechnology (ICGEB)/ S/. 43,083; 2. International Council for Science (ICSU): S/.225,000 3. Centro Latino Americano de Física (CLAF): S/.33,400; 4. Centro Regional de Sismología para América del Sur (CERESIS): S/. 22,834; y 5. Programa Iberoamericano de Ciencia y Tecnología para el Desarrollo (CYTED): S/. 10,020. | Informe de autorización de pago | | Meta física de la tarea | | | | | | | | | | | | | | 1 | 1 | | |
| | | | | | | | | Meta física (referido al pago de membresía) | | | | | | | | | | | | | | | | | |
| | | | | | Membresías | 334,340 | Pago de las membresías | | | | | | | | | | | | | | | 334,340 | 334,340 | | |
| Levantar información sobre la implementación o no de los convenios nacionales suscritos por CONCYTEC | Informe sobre el estado de situación y evaluación de los convenios y acuerdos nacionales | Informe | Informe | La tarea consiste en recopilar información sobre los resultados obtenidos de su implementación, sobre la inactividad y evaluar la continuidad o vigencia de los convenios y acuerdos nacionales. | informe | | Meta física de la tarea | | | | 1 | | | | | | | | | | 1 | 2 | | | |
| | | | | | | | 2.3.2.7.1.1.99 Servicio de terceros | 2,500 | 2,500 | 2,500 | | 2,500 | 2,500 | 2,500 | 2,500 | 2,500 | 2,500 | 2,500 | 2,500 | 2,500 | 2,500 | 2,500 | 2,500 | 27,500 | |
| Actualizar el contenido de la plataforma informática de convenios e incorporar nuevas funcionalidades | Plataforma de convenio actualizada y más amigable en su uso | Plataforma informática | Plataforma informática | La actualización de la plataforma de convenio es en relación a su contenido o información detallada sobre los convenios nacionales e internacionales suscritos por el CONCYTEC, así como mejorar su arquitectura incorporando nuevas funcionalidades que permiten el uso más amigable | Registros | | Meta física (Instituciones y personas registradas) | | | | | | | | | | | | | | | 1 | 1 | | |
| | | | | | | | 2.3.2.7.4.99 Contratación de servicio | | | | | | | | | | | | | | | | | | |
| 7.3.1 | Formular proyectos de convenios nacionales e internacionales a solicitud de los órganos de línea | Proyecto de convenio de cooperación nacional e internacional en CTI suscritos | Proyecto de convenio | Coordinar con las contrapartes nacionales e internacionales, formular propuestas de convenio nacional e internacional y recabar la suscripción de los funcionarios correspondientes. | Proyecto de convenio | | Meta física | 1 | 1 | 1 | 1 | 1 | 1 | 1 | 1 | 1 | 1 | 1 | 1 | 1 | 1 | 1 | 12 | | |
| | | | | | | | 2.3.2.8.1.1 Personal CAS - Profesional | 8,000 | 8,000 | 8,000 | 8,000 | 8,000 | 8,000 | 8,000 | 8,000 | 8,000 | 8,000 | 8,000 | 8,000 | 8,000 | 8,000 | 8,000 | 8,000 | 8,000 | 8,000 |
| | Emitir opinión técnica sobre proyectos de convenios nacionales e internacionales para ser suscritos | Informe sobre proyecto de convenio con opinión de OCTAI | Informe | Informe | Elaboración de informes de opinión y consistencia técnica sobre los proyectos de convenio derivados a la OCTAI | informe | | 2.3.2.8.1.2 Contribución Essalud | 107 | 107 | 107 | 107 | 107 | 107 | 107 | 107 | 107 | 107 | 107 | 107 | 107 | 107 | 107 | 1,280 | |
| | | | | | | | | Meta física | | 1 | 1 | 1 | 1 | 1 | 1 | 1 | 1 | 1 | 1 | 1 | 1 | 1 | 1 | 1 | 1 |
| Emitir opinión técnica sobre intenciones de cooperación identificadas por Cancillería u otros actores del SINACYT | Informe de opinión técnica de OCTAI relacionado con fuentes de cooperación internacional identificadas para la posible suscripción de convenios de cooperación en CTI | Informe | Informe | Formulación de insumos técnicos sobre temas de cooperación internacional específicos al atención de la DPP para su validación y aporte técnico. La opinión técnica de ser positiva engendra la iniciación de un dialogo con la contraparte potencial (universidades extranjeras, gobiernos, centros de investigación, etc.) | informe | | Meta física | | 1 | 2 | 2 | 2 | 2 | 2 | 2 | 2 | 2 | 2 | 2 | 2 | 2 | 2 | 19 | | |
| | | | | | | | | | | | | | | | | | | | | | | | | | |



| 3 | Programa Horizonte 2020 (H2020)/Unión Europea: Difusión, alcances, asociatividad de investigadores peruanos y europeos, Instrumentos financieros | | | Participantes | | | Meta Física | | | | | | | | | | | | 70 | |
|-----------------|--|-----------------|---------------|---|------------------------|---|-----------------------------|-------------|----|---|---|---|---|---|---|---|----|---|---------|----|
| | Valor S/ | | | | | | 0 | 0 | 40 | 0 | 0 | 0 | 0 | 0 | 0 | 0 | 30 | 0 | | |
| 7.3.1 | Realizar taller de capacitación de la red de National Contact Point (NCP) | NCP capacitados | Participantes | El PH 2020 es programa multinacional de la Comisión Europea para el desarrollo de la investigación e Innovación en el periodo 2014-2020 a fin que impulsen la economía del conocimiento en Europa. • Es un instrumento financiero que tiene un fondo disponible de € 80 mil millones para descubrimientos, avances y competitividad. • Cubre todas las fases desde la generación del conocimiento hasta actividades más próximas al mercado: investigación básica, desarrollo de tecnologías, proyectos de demostración, líneas piloto de fabricación, innovación social, transferencia de tecnología, pruebas de concepto, normalización, apoyo a las compras públicas pre-comerciales, capital riesgo y sistema de garantías. | NCPs capacitados | | Meta física de H2020 | | | | | | | | | | | | 30 | |
| | | | | | | | Coffe Break | | | | | | | | | | | | 6,000 | |
| | | | | | | | Servicio de terceros | | | | | | | | | | | | 3,500 | |
| | Identificar y conformar la Red de National Contact Point para interactuar con beneficiarios potenciales del PH 2020 | | | Red de National Contact Point conformado | Puntos de contacto | Los Puntos Nacionales de Contacto (PNC) son proveedores de información temática y asistencia a posibles participantes de nuevos proyectos y beneficiarios de proyectos en curso. En las áreas temáticas del Programa H2020, incluyendo asuntos Legales y Financieros. | Investigadores involucrados | Meta física | | | | | | | | | | | | 40 |
| | Elaborar y sistematizar una base de datos sobre las convocatorias y proyectos con la participación peruana en proyectos financiados por H2020 | | | Directorios elaborados y sistematizados | Directorios | La base de datos del H2020 contiene información de proyectos financiados con participación peruana. El mini site de Horizonte 2020 se encuentra en la sección de cooperación internacional del sitio Web del CONCYTEC. Ventana para informar la comunidad científica y beneficiarios potenciales sobre el contenido y alcances de H2020 | Directorios | Meta física | | | | | | | | | | | | 3 |
| | Actualizar el contenido del mini site | | | Mini site actualizado | Minis site actualizado | El mini site de Horizonte 2020 se encuentra en la sección de cooperación internacional del sitio web del CONCYTEC. Sirve de ventana para informar la comunidad científica y beneficiarios potenciales en general sobre el contenido y alcances de H2020 | Informe | Meta física | | | | | | | | | | | | 2 |
| Sub Total OCTAI | | | | | | Participantes | Valor S/. | | | | | | | | | | | | 669,793 | |
| | | | | | | | Meta Física | | | | | | | | | | | | 200 | |

REPROGRAMACION DE ACTIVIDADES TAREAS INSUMOS Y METAS DEL POI 2018



SECTOR: Presidencia del Consejo de Ministros - PCM
 PLIEGO: 114 Consejo Nacional de Ciencia Tecnología e Innovación Tecnológica - CONCYTEC

Unidad Responsable: Oficina General de Planeamiento y Presupuesto - OGPP

| Objetivo estratégico institucional | Código | Descripción | | | | | | | | | | | | | | | | | | | | |
|------------------------------------|-----------------|--|---|---|---|---------------|---|-----------------------|--------------|-----|-----|-----|-----|-----|-----|-----|-----|-----|-----|-----|-----|------------|
| | 07 | Objetivo Estratégico 7. Fortalecer el desarrollo institucional del CONCYTEC. | | | | | | | | | | | | | | | | | | | | |
| Acción estratégica institucional | Código | Descripción | | | | | | | | | | | | | | | | | | | | |
| | 7.1 | Acción Estratégica 7.1. Fortalecer la capacidad operativa del CONCYTEC. | | | | | | | | | | | | | | | | | | | | |
| Código de actividad operativa | Código de tarea | Nombre de la tarea | Producto / Resultado | Unidad de Medida del Producto o Resultado | Item / Descripción | Unidad de uso | Precio unitario S/ | Clasificador de gasto | Programación | Ene | Feb | Mar | Abr | May | Jun | Jul | Ago | Sep | Oct | Nov | Dic | Meta anual |
| 7.1.1 | 1 | Proyecto de Inversión: Mejoramiento y ampliación de los servicios de CTI del SINACYT | Informe sobre los avances en la ejecución del proyecto de inversión | Informe | Seguimiento y monitoreo del proyecto de Mejoramiento y ampliación de los servicios de CTI del SINACYT | Informe | Sub Total Proyecto Especial - PIP | | | | | | | | | | | | | | | 4 |
| | | | | | | | Valores | | | | | | | | | | | | | | | 72,960 |
| | | | | | | | Meta física/informe | | | | | | | | | | | | | | | 4 |
| | | | | | | | Personal CAS - Profesional especialista | | | | | | | | | | | | | | | 72,000 |
| Contribución Essalud | | | | | | | | | | | | | | | 960 | | | | | | | |
| Sub Total PIP | | | | | | Informes | Valor S/. | | | | | | | | | | | | | | | 72,960 |
| | | | | | | | Meta Física | | | | | | | | | | | | | | | 4 |
| Total OGPP | | | | | | | Valor S/. | | | | | | | | | | | | | | | 456,674 |



REPROGRAMACION DE ACTIVIDADES TAREAS INSUMOS Y METAS DEL POI 2018

SECTOR: Presidencia del Consejo de Ministros - PCM

PLIEGO: 114 Consejo Nacional de Ciencia Tecnología e Innovación Tecnológica - CONCYTEC

Unidad Responsable: Oficina General de Asesoría Jurídica - OGAJ

| Objetivo estratégico Institucional | Código | Descripción | | | | | | | | | | | | | | | | | | | | | | | | | | | | | |
|------------------------------------|---|---|----------------------|---|-------------------------|---------------|--------------------|-----------------------|-------------------------|-------------------------|----------|--------|--------|--------|--------|--------|--------|--------|--------|--------|--------|------------|---------|---------|--------|---------|-----|-----|--------|--------|-------|
| | 7 | Objetivo Estratégico 7. Fortalecer el desarrollo institucional del CONCYTEC. | | | | | | | | | | | | | | | | | | | | | | | | | | | | | |
| Acción estratégica Institucional | Código | Descripción | | | | | | | | | | | | | | | | | | | | | | | | | | | | | |
| | 7.01 | Acción Estratégica 7.1. Fortalecer la capacidad operativa del CONCYTEC. | | | | | | | | | | | | | | | | | | | | | | | | | | | | | |
| Código de actividad operativa | Código de tarea | Nombre de la tarea | Producto / Resultado | Unidad de Medida del Producto o Resultado | Descripción de la tarea | Unidad de uso | Precio unitario S/ | Clasificador de gasto | Programación | Ene | Feb | Mar | Abr | May | Jun | Jul | Ago | Sep | Oct | Nov | Dic | Meta anual | | | | | | | | | |
| 7.1.1. | 7.1.1.1. | Atención de asuntos jurídico legales (consultas de la Alta Dirección y los Organos de Línea) y reuniones de trabajo fuera del CONCYTEC. | | Informes | | | 1,500 | 2.3.2.8.1.1. | Meta Física de la tarea | | | 7 | | | 8 | | | 8 | | | 8 | 31 | | | | | | | | | |
| | | | | | | | | | Valor S/ | | | | | | 15,000 | 15,300 | 15,000 | 15,000 | 15,000 | 15,000 | 15,000 | 15,300 | 105,600 | | | | | | | | |
| | | | | | | | | | Reuniones | Meta Física de la tarea | | | 3 | | | 4 | | | 3 | | | 4 | 14 | | | | | | | | |
| | | | | | | | | | | Valor S/ | | | | | | | | | | | | | | | | | | | | | 14 |
| | Resoluciones (Visación de Presidencia, de SG y Jefaturales) | Meta Física de la tarea | 18 | 18 | 18 | 18 | 18 | 18 | 18 | 18 | 18 | 18 | 18 | 18 | 18 | 18 | 18 | 18 | 18 | 18 | 18 | 18 | 216 | | | | | | | | |
| | | Valor S/ | | | | | | | | | | | | | | 109 | 109 | 109 | 109 | 109 | 109 | 109 | 765 | | | | | | | | |
| | Informe de consultoría | Meta Física de la tarea | | | | | | | | | | | | | | 1 | | | | | | | 1 | | | | | | | | |
| | | Valor S/ | | | | | | | | | | | | | | | 18,540 | | | | | | 18,540 | | | | | | | | |
| | 7.1.1.2. | Revisión, elaboración y visación de proyectos de acuerdos y convenios | | Informes | | | | 10,000 | 2.3.2.8.1.1. | Meta Física de la tarea | 3 | 3 | 3 | 3 | 3 | 3 | 3 | 3 | 3 | 3 | 3 | 3 | 36 | | | | | | | | |
| | | | | | | | | | | Valor S/ | | | | | | | | | | | | | | | | | | | | 70,600 | |
| | | | | | | | | | | 2.3.2.8.1.2. | Valor S/ | | | | | | | | | | | | | 109 | 109 | 109 | 109 | 109 | 109 | 109 | 765 |
| | 7.1.1.3. | Revisión y elaboración de proyectos de Resoluciones de Presidencia, de Resoluciones de Secretaria General y Jefaturales | | Informes | | | | 10,000 | 2.3.2.8.1.1. | Meta Física de la tarea | 15 | 15 | 15 | 15 | 15 | 15 | 15 | 15 | 15 | 15 | 15 | 15 | 180 | | | | | | | | |
| | | | | | | | | | | Valor S/ | 10,000 | 10,000 | 10,000 | 10,000 | 10,000 | 10,000 | 10,000 | 10,300 | 10,000 | 10,000 | 10,000 | 10,000 | 10,300 | 120,600 | | | | | | | |
| | | | | | | | | | | 2.3.2.8.1.2. | Valor S/ | 109 | 109 | 109 | 109 | 109 | 109 | 109 | 109 | 109 | 109 | 109 | 109 | 109 | 109 | 109 | 109 | 109 | 109 | 109 | 1,312 |
| | | | | | | | | | | 2.3.2.8.1.1. | Valor S/ | 10,000 | 10,000 | 10,000 | 10,000 | 10,000 | 10,000 | 10,000 | 10,300 | 10,000 | 10,000 | 10,000 | 10,000 | 10,000 | 10,300 | 120,600 | | | | | |
| | 7.1.1.4. | Revisión, elaboración de proyectos y visación de Reglamentos y Directivas; así como revisión y visación de contratos y otros. | | Informes | | | | 3,500 | 2.3.2.8.1.1. | Meta Física de la tarea | 6 | 6 | 6 | 6 | 6 | 6 | 6 | 6 | 6 | 6 | 6 | 6 | 72 | | | | | | | | |
| | | | | | | | | | | Valor S/ | 3,500 | 3,500 | 3,500 | 3,500 | 3,500 | 3,500 | 3,500 | 3,500 | 3,500 | 4,800 | 4,500 | 4,500 | 4,500 | 4,500 | 4,800 | 48,600 | | | | | |
| | | Atención sobre requerimientos de la Procuraduría Pública, relacionado a procesos judiciales del CONCYTEC. | | Informe | | | | 2,950 | 2.3.2.8.1.1. | Meta Física de la tarea | | | 1 | | | 1 | | | 1 | | | 1 | 4 | | | | | | | | |
| | | | | | | | | | | Valor S/ | 2,950 | 2,950 | 2,950 | 2,950 | 2,950 | 2,950 | 2,950 | 3,800 | 3,500 | 3,500 | 3,500 | 3,500 | 3,800 | 39,300 | | | | | | | |
| | | Análisis de consultas legales respecto a proyectos de ley, decretos supremos y resoluciones que tengan incidencia en CONCYTEC | | Informes | | | | 7,000 | 2.3.2.8.1.1. | Meta Física de la tarea | | | | | | 1 | | | 1 | | | 1 | 3 | | | | | | | | |
| | | | | | | | | | | Valor S/ | | | | | | | | | | | | | | | | | | | | 49,600 | |
| | Opinión legal de Expedientes Administrativos | | Informes | | | | 11,500 | 2.3.2.7.11.99 | Meta Física de la tarea | | | | | | 1 | | | | | | | 1 | | | | | | | | | |
| | | | | | | | | | Valor S/ | | | | | | | | | | | | | | | | | | | | 11,500 | | |
| Total_OAJ | | | | | | | | | Valor S/ | 26,887 | 26,887 | 26,887 | 26,887 | 26,887 | 59,215 | 92,905 | 60,765 | 60,765 | 60,765 | 60,765 | 62,865 | 592,485 | | | | | | | | | |
| | | | | | | | | | Meta Física | 24 | 24 | 32 | 24 | 24 | 34 | 26 | 24 | 34 | 24 | 24 | 34 | 328 | | | | | | | | | |

U.B.
G.A.



REPROGRAMACION DE ACTIVIDADES TAREAS INSUMOS Y METAS DEL POI 2018

SECTOR: Presidencia del Consejo de Ministros - PCM

PLIEGO: 114 Consejo Nacional de Ciencia Tecnología e Innovación Tecnológica - CONCYTEC

Unidad Responsable: Jefatura de OGA

| Objetivo estratégico institucional | Código | Descripción | | | | | | | | | | | | | | | | | | |
|------------------------------------|-----------------|--|--------------------|----------------------|--------------------------------|-----------------------|---|----------|-----------|-----------|-----------|-----------|-----------|-----------|-----------|-----------|-----------|-----------|-----------|------------|
| | 7 | Objetivo Estratégico 7. Fortalecer el desarrollo institucional del CONCYTEC. | | | | | | | | | | | | | | | | | | |
| Acción estratégica institucional | Código | Descripción | | | | | | | | | | | | | | | | | | |
| | 7.1 | Fortalecer la capacidad operativa del CONCYTEC. | | | | | | | | | | | | | | | | | | |
| Código de actividad operativa | Código de tarea | Nombre de la tarea | Item / Descripción | Unidad de Medida/uso | Precio unitario S/ | Clasificador de gasto | Programación | Ene | Feb | Mar | Abr | May | Jun | Jul | Ago | Sep | Oct | Nov | Dic | Meta anual |
| | | | | | Meta física de la tarea | | | 3 | 16 | 19 | 19 | 19 | 15 | 20 | 16 | 15 | 12 | 10 | 11 | 175 |
| | | | | | 15,000 | 23.28.11 | Personal CAS | 15,000 | 15,000 | 15,000 | 15,000 | 15,000 | 15,000 | 15,300 | 15,000 | 15,000 | 15,000 | 15,000 | 15,300 | 180,600 |
| | | | | | 112 | 23.28.12 | EsSalud | 112 | 112 | 112 | 112 | 112 | 112 | 112 | 112 | 112 | 112 | 112 | 112 | 1,345 |
| | | | | | 10,000 | 23.28.11 | Personal CAS | 10,000 | 10,000 | 10,000 | 10,000 | 10,000 | 10,000 | 10,300 | 10,000 | 10,000 | 10,000 | 10,000 | 10,300 | 120,600 |
| | | | | | 112 | 23.28.12 | EsSalud | 112 | 112 | 112 | 112 | 112 | 112 | 112 | 112 | 112 | 112 | 112 | 112 | 1,345 |
| | | | | | 11,050 | 23.27.52 | Practicantes | 921 | 921 | 921 | 921 | 921 | 921 | 921 | 921 | 921 | 921 | 921 | 919 | 11,050 |
| | | | | | 8,000 | 23.27.2.99 | Contratación de servicio profesional para asesoría y apoyo presupuestal. | 8,000 | 8,000 | 8,000 | 8,000 | | | | | | | | | 32,000 |
| | | | | | | 23.27.11.99 | | | | | | 8,000 | 8,000 | | | | | | | |
| | | | | | 8,000 | 23.27.2.99 | Contratación de servicio profesional para asesoría y apoyo legal. | | | 8,000 | 8,000 | 8,000 | 8,000 | 8,000 | 8,000 | | | | | 48,000 |
| | | | | | 3,200 | 23.27.11.99 | Contratación de servicio para apoyo administrativo | 3,200 | 3,200 | 3,200 | 3,200 | 3,200 | 3,200 | 3,200 | 3,200 | | | | | 25,600 |
| | | | | | 3,200 | 23.27.11.99 | Contratación del servicio para apoyo en ordenamiento y clasificación de documentos. | 3,200 | 3,200 | 3,200 | 3,200 | 3,200 | 3,200 | | | | | | | 19,200 |
| | | | | | | 23.27.2.99 | | | | | | | | 3,200 | 3,200 | 3,200 | 1,349 | | | |
| | | | | | 678 | 23.11.11 | Racionamiento personal D.L. 728 | 678 | 678 | 678 | 678 | 678 | 678 | 678 | | | | | | 4,746 |
| | | | | | 678 | 23.21.2.99 | Movilidad personal D.L. 728 | 678 | 678 | | | | | | | | | | | 1,356 |
| | | | | | 3,683 | 23.25.1.99 | Contratación de servicio correo electrónico y herramienta en nube | 3,683 | | | | | | | | | | | | 3,683 |
| | | | | | 12,000 | 23.27.2.99 | Contratación del servicio de defensa legal | | 12,000 | | | | | | | | | | | 12,000 |
| | | | | | 12,597 | 23.27.11.99 | Contratación de servicio de atención de menús para personal D.L. 728 CONCYTEC (Contrato complementario) | 12,597 | | | | | | | | | | | | 12,597 |
| Sub Total Jefatura de OGA | | | | | | | Valor S/. | 58,181 | 53,901 | 49,223 | 49,223 | 49,223 | 49,223 | 41,823 | 40,545 | 29,345 | 27,494 | 26,145 | 26,743 | 501,070 |
| Meta física de la tarea | | | | | | | | 3 | 16 | 19 | 19 | 19 | 15 | 20 | 16 | 15 | 12 | 10 | 11 | 175 |
| Total General de OGA | | | | | | | Valor S/. | 524,329 | 892,323 | 646,730 | 618,608 | 798,422 | 721,721 | 582,243 | 518,078 | 502,421 | 490,360 | 481,500 | 505,758 | 7,282,492 |

0062



| Objetivo estratégico institucional | Código | Descripción | | | | | | | | | | | | | | | | | | | |
|------------------------------------|-----------------|--|--------------------|----------------------|--------------------|-----------------------|---|--------|--------|--------|--------|--------|--------|--------|--------|--------|--------|--------|--------|------------|-------|
| | 7 | Objetivo Estratégico 7. Fortalecer el desarrollo institucional del CONCYTEC. | | | | | | | | | | | | | | | | | | | |
| Acción estratégica institucional | Código | Descripción | | | | | | | | | | | | | | | | | | | |
| | 7.1 | Fortalecer la capacidad operativa del CONCYTEC. | | | | | | | | | | | | | | | | | | | |
| Código de actividad operativa | Código de tarea | Nombre de la tarea | Item / Descripción | Unidad de Medida/uso | Precio unitario S/ | Clasificador de gasto | Programación | Ene | Feb | Mar | Abr | May | Jun | Jul | Ago | Sep | Oct | Nov | Dic | Meta anual | |
| | | | | | | | Meta física de la tarea | 45 | 85 | 100 | 140 | 170 | 190 | 230 | 270 | 300 | 350 | 410 | 490 | 2,780 | |
| | | | | | 12,000 | 23.28.11 | Personal CAS | 12,000 | 12,000 | 12,000 | 12,000 | 12,000 | 12,000 | 12,300 | 12,000 | 12,000 | 12,000 | 12,000 | 12,300 | 144,600 | |
| | | | | | 112 | 23.28.12 | EsSalud | 112 | 112 | 112 | 112 | 112 | 112 | 112 | 112 | 112 | 112 | 112 | 112 | 1,345 | |
| | | | | | 7,000 | 23.28.11 | Personal CAS | 7,000 | 7,000 | 7,000 | 7,000 | 7,000 | 7,000 | 7,300 | 7,000 | 7,000 | 7,000 | 7,000 | 7,300 | 84,600 | |
| | | | | | 112 | 23.28.11 | EsSalud | 112 | 112 | 112 | 112 | 112 | 112 | 112 | 112 | 112 | 112 | 112 | 112 | 1,345 | |
| | | | | | 6,000 | 23.28.12 | Personal CAS | 6,000 | 6,000 | 6,000 | 6,000 | 6,000 | 6,000 | 6,300 | 6,000 | 6,000 | 6,000 | 6,000 | 6,300 | 72,600 | |
| | | | | | 112 | 23.28.11 | EsSalud | 112 | 112 | 112 | 112 | 112 | 112 | 112 | 112 | 112 | 112 | 112 | 112 | 1,345 | |
| | | | | | 18,000 | 23.22.11 | Suministro de energía eléctrica local CONCYTEC | 15,807 | 15,807 | 15,807 | 15,807 | 15,807 | 15,807 | 15,807 | 15,807 | 15,807 | 15,807 | 15,807 | 15,809 | 189,686 | |
| | | | | | 24,073 | 23.23.11 | Servicio de limpieza e higiene Sede CONCYTEC y locales conexos | 24,073 | 24,073 | 24,073 | 24,073 | 24,073 | 24,073 | 24,073 | 24,073 | 24,073 | 24,073 | 24,073 | 23,975 | 288,778 | |
| | | | | | 20,000 | 23.23.12 | Servicio de seguridad y vigilancia Sede CONCYTEC y locales conexos | 23,555 | 23,555 | 23,555 | 23,555 | 23,555 | 23,555 | 23,555 | 23,554 | 23,554 | 23,554 | 23,554 | 21,081 | 280,182 | |
| | | | | | 67,545 | 23.25.11 | Servicio de alquiler de Sede CONCYTEC - Miraflores | 67,545 | 67,545 | 67,545 | 67,545 | 67,545 | 67,545 | 67,545 | 72,403 | 72,403 | 72,403 | 72,403 | 72,406 | 834,833 | |
| | | | | | 5,043 | 23.24.11 | Servicio de mantenimiento de de áreas comunes (Incluye servicio de Agua) de la Sede CONCYTEC - Miraflores | 5,043 | 5,043 | 5,043 | 5,043 | 5,043 | 5,043 | 5,043 | 5,043 | 5,043 | 5,043 | 5,043 | 5,043 | 60,516 | |
| | | | | | 2,650 | 23.27.11.99 | Servicio de fotocopiado para la Sede CONCYTEC - Miraflores | 2,650 | 2,650 | 2,650 | 2,650 | 2,650 | 2,650 | 2,650 | 2,650 | 2,650 | 2,650 | 2,650 | 2,650 | 31,800 | |
| | | | | | 35,000 | 23.26.3.99 | Servicio de seguros patrimoniales y deshonestidad | | | | | 24,413 | | | | | | | | 24,413 | |
| | | | | | 48,000 | 23.15.12 | Adquisición de útiles de oficina para el abastecimiento del almacén central | | 35,000 | | | | | | | | | | | 35,000 | |
| | | | | | 400 | 23.15.12 | Adquisición de sellos en general para las diferentes oficinas de CONCYTEC | | 400 | | 400 | | 400 | | 400 | | 400 | | | 2,000 | |
| | | | | | 273 | 23.22.44 | Servicio de impresión de tarjetas personales para las diferentes oficinas de CONCYTEC | | 273 | 273 | 273 | 273 | 273 | 273 | 273 | 273 | 273 | 273 | 273 | 3,000 | |
| | | | | | 26,800 | 23.15.12 | Adquisición de tóner para el suministro de los equipos de impresión de CONCYTEC | | 35,381 | | | | | | | | | | | 35,381 | |
| | | | | | 6,605 | 23.22.31 | Servicio de courier, mensajería | | | | | | | 6,605 | | | | | | 6,605 | |
| | | | | | 8,900 | 23.26.12 | Servicio de presencia notarial (procedimientos de selección) en actos públicos y notificaciones | | 8,900 | | | | | | | | | | | | 8,900 |
| | | | | | 400 | 23.25.14 | Servicio de alquiler de dispensadores de agua para la Sede Miraflores | | 392 | 392 | 392 | 392 | 392 | 392 | 392 | 392 | 392 | 392 | 392 | 4,312 | |
| | | | | | 750 | 23.11.11 | Alimentos y Bebidas para atención a reuniones en la Sede Miraflores | | 1,575 | 1,575 | 1,575 | 1,575 | 1,575 | 1,575 | 1,575 | 1,575 | 1,575 | 1,575 | | 15,747 | |



SECTOR: Presidencia del Consejo de Ministros - PCM

PLIEGO: 114 Consejo Nacional de Ciencia Tecnología e Innovación Tecnológica - CONCYTEC

REPROGRAMACION DE ACTIVIDADES TAREAS INSUMOS Y METAS DEL POI 2018

Unidad Responsable: OGA/Oficina de Logística

| Código de actividad operativa | Código de tarea | Nombre de la tarea | Item / Descripción | Unidad de Medida/uso | Precio unitario S/ | Clasificador de gasto | Programación | Ene | Feb | Mar | Abr | May | Jun | Jul | Ago | Sep | Oct | Nov | Dic | Meta anual |
|---|-----------------|---|---|---------------------------------------|--------------------|-----------------------|---|-------|-------|--------|-------|--------|-------|-------|-------|-------|--------|-------|-------|------------|
| Objetivo estratégico institucional | | | | | | | | | | | | | | | | | | | | |
| Código 7 | | | | | | | | | | | | | | | | | | | | |
| Descripción: Objetivo Estratégico 7. Fortalecer el desarrollo institucional del CONCYTEC. | | | | | | | | | | | | | | | | | | | | |
| Acción estratégica institucional | | | | | | | | | | | | | | | | | | | | |
| Código 7.1 | | | | | | | | | | | | | | | | | | | | |
| Descripción: Fortalecer la capacidad operativa del CONCYTEC. | | | | | | | | | | | | | | | | | | | | |
| 7.1.1 | 7.1.1.2 | Mantenimiento de la infraestructura, equipos y maquinarias, vehículos y mobiliario de la institución. | Mantener en condiciones óptimas y operativas de las instalaciones, vehículos, maquinarias, equipos y mobiliario de la institución que permitan con la prevención de accidentes y lesiones de los trabajadores y personal externo. | Servicios de mantenimiento realizados | | | | | | | | | | | | | | | | |
| | | | | | 3,500 | 23.27.11.99 | Contrato de servicio para apoyo en servicios generales y transportes | 3,500 | 3,500 | 3,500 | 3,500 | 3,500 | 3,500 | | | | | | | 21,000 |
| | | | | | 20,000 | 23.26.32 | Contrato de servicio póliza de seguro vehicular | | | | | 19,400 | | | | | | | | 19,400 |
| | | | | | 760 | 23.26.33 | SOAT | | 760 | | | | | | | | | | | 760 |
| | | | | | 2,300 | 23.13.11 | Combustible | 0 | 2,300 | 2,300 | 2,300 | 2,300 | 2,300 | 2,300 | 3,000 | 3,000 | 3,200 | 3,200 | 2,712 | 28,912 |
| | | | | | 2,500 | 23.15.31 | Materiales de limpieza para vehículos | | | | | 2,500 | | | | | | | | 2,500 |
| | | | | | 120 | 23.13.11 | Combustible GNV | 120 | 120 | 120 | 120 | 120 | 120 | 120 | 120 | 120 | 120 | 120 | 120 | 1,440 |
| | | | | | 2,378 | 23.24.13 | Contrato de servicio de mantenimiento preventivo y correctivo de vehículos | | | 2,378 | 2,378 | 2,378 | 2,378 | 2,378 | 2,378 | 2,378 | 2,378 | 2,378 | 2,378 | 23,780 |
| | | | | | 550 | 23.27.11.99 | Contrato de servicio de monitoreo y rastreo satelital - GPS para vehículos | 550 | 550 | 550 | 550 | 550 | 550 | 550 | 550 | 550 | 550 | 550 | 550 | 6,600 |
| | | | | | 6,750 | 23.16.11 | Neumáticos | | | | | | 5,091 | | | | | | | 5,091 |
| | | | | | 15,000 | 23.24.15 | Contrato de servicio para mantenimiento de equipos de aire acondicionado | | | 15,000 | | | | | | | 14,000 | | | 29,000 |
| | | | | | 1,900 | 23.24.11 | Contrato de servicio para mantenimiento de áreas verde local San Borja | 1,900 | 1,900 | 1,900 | 1,900 | 1,900 | 1,900 | 1,900 | 1,900 | 1,900 | 1,900 | 1,900 | 1,900 | 22,800 |
| | | | | | 3,000 | 23.24.15 | Contrato de servicio para mantenimiento de extractores de aire | | | | 3,000 | | | | | | | 3,000 | | 6,000 |
| | | | | | 2,000 | 23.27.11.99 | Contrato de servicio para recarga de extintores | | | | | | | | | | 3,110 | | | 3,110 |
| | | | | | 3,500 | 23.24.11 | Contrato de servicio mantenimiento de servicios higienicos | | | | | 3,500 | | | | | | 3,500 | | 7,000 |
| | | | | | 2,679 | 23.15.41 | Adquisición de materiales eléctricos | | | | | | | 2,679 | | | | | | 2,679 |
| | | | | | 517 | 23.16.14 | Adquisición de materiales y/o accesorios de seguridad | | | | | | | 517 | | | | | | 517 |
| | | | | | 9,445 | 23.1.99.13 | Suscripciones en diarios, revistas | | | | | | | 9,445 | | | | | | 9,445 |
| | | | | | 3,500 | 23.24.15 | Contrato de servicio mantenimiento de luces de emergencia | | | | | | | | | | | 3,500 | | 3,500 |
| | | | | | 1,000 | 23.24.11 | Contrato de servicio acondicionamiento de mobiliario de oficina | | 1,000 | | | 4,000 | | | 5,000 | | | | | 10,000 |
| | | | | | 8,089 | 23.12.11 | Adquisición de uniformes para personal de mantenimiento y otros | | | | | | | 8,089 | | | | | | 8,089 |
| | | | | | 33,200 | 23.27.11.99 | Contrato de servicio para estudio de mercado y factibilidad para propuesta de cambio de local institucional | | | 33,200 | | | | | | | | | | 33,200 |
| | | | | | 16,884 | 23.11.11 | Racionamiento personal D.L. 728 | 1,407 | 1,407 | 1,407 | 1,407 | 1,407 | 1,407 | 1,407 | 1,407 | 1,407 | 1,407 | 1,407 | 1,407 | 16,884 |

0065



| Código de actividad operativa | Código de tarea | Nombre de la tarea | Item / Descripción | Unidad de Medida/uso | Preco unitario S/ | Clasificador de gasto | Programación | Ene | Feb | Mar | Abr | May | Jun | Jul | Ago | Sep | Oct | Nov | Dic | Meta anual | |
|------------------------------------|-----------------|---|---|--|-------------------------|-----------------------|--|---------|---------|---------|---------|---------|---------|---------|---------|---------|---------|---------|---------|------------|---|
| Objetivo estratégico institucional | | | | | | | | | | | | | | | | | | | | | |
| Código | | Descripción | | | | | | | | | | | | | | | | | | | |
| 7 | | Objetivo Estratégico 7. Fortalecer el desarrollo institucional del CONCYTEC. | | | | | | | | | | | | | | | | | | | |
| Acción estratégica institucional | | | | | | | | | | | | | | | | | | | | | |
| Código | | Descripción | | | | | | | | | | | | | | | | | | | |
| 7.1 | | Fortalecer la capacidad operativa del CONCYTEC. | | | | | | | | | | | | | | | | | | | |
| 7.1.1 | 7.1.12 | Mantenimiento de la infraestructura, equipos y maquinarias, vehículos y mobiliario de la institución. | | Servicios de mantenimiento realizados | 16,884 | 23.21.2.99 | Movilidad personal D.L: 728 | 1,407 | 1,407 | 1,407 | 1,407 | 1,407 | 1,407 | 1,407 | 1,407 | 1,407 | 1,407 | 1,407 | 1,407 | 16,884 | |
| | | | | | 4,032 | 26.32.12 | Adquisición de sillas para personal de CONCYTEC | | | | 4,032 | | | | | | | | | 4,032 | |
| | | | | | Meta física de la tarea | | | | | | | | | | | | | | | | 1 |
| | | | | | 7,000 | 23.28.11 | Personal CAS | 7,000 | 7,000 | 7,000 | 7,000 | 7,000 | 7,000 | 7,300 | 7,000 | 7,000 | 7,000 | 7,000 | 7,300 | 84,600 | |
| | | | | | 112 | 23.28.12 | EsSalud | 112 | 112 | 112 | 112 | 112 | 112 | 112 | 112 | 112 | 112 | 112 | 112 | 1,345 | |
| | | | | | 4,000 | 23.28.11 | Personal CAS | 4,000 | 4,000 | 4,000 | 4,000 | 4,000 | 4,000 | 4,300 | 4,000 | 4,000 | 4,000 | 4,000 | 4,300 | 48,600 | |
| | | | | | 112 | 23.28.12 | EsSalud | 112 | 112 | 112 | 112 | 112 | 112 | 112 | 112 | 112 | 112 | 112 | 112 | 1,345 | |
| | 7.1.1.3 | Inventario de bienes patrimoniales del CONCYTEC | Consiste en verificar físicamente, codificar y registrar los bienes muebles con que cuenta cada entidad a una determinada fecha, con el fin de verificar la existencia de los bienes, contrastar su resultado con el registro contable. | Informe de inventario de bienes patrimoniales AF2017 | 7,000 | 23.27.11.99 | Contrato de servicio para apoyo en el registro, clasificación de la data de los bienes patrimoniales de CONCYTEC | 3,500 | 3,500 | 3,500 | 3,500 | 3,500 | 3,500 | | | | | | | 21,000 | |
| | | | | | 5,500 | 23.27.11.99 | Contrato de servicio para el desarrollo de acciones conducentes para el saneamiento post inventario | | | | 5,500 | 5,500 | | | | | | | | 11,000 | |
| | | | | | 3,524 | 23.27.11.99 | Contrato de servicio para toma de inventario patrimonial | | 28,800 | | | | | | | | | | 3,524 | 32,324 | |
| Sub Total Oficina de Logística | | | | | | | Valor S/. | 233,013 | 347,793 | 238,130 | 252,882 | 299,243 | 245,421 | 260,565 | 240,887 | 223,987 | 228,197 | 220,687 | 212,882 | 3,053,657 | |
| | | | | | | | Meta física | 46 | 87 | 104 | 143 | 173 | 192 | 232 | 272 | 302 | 353 | 415 | 492 | 2,811 | |





REPROGRAMACION DE ACTIVIDADES TAREAS INSUMOS Y METAS DEL POI 2018

SECTOR: Presidencia del Consejo de Ministros - PCM

PLIEGO: 114 Consejo Nacional de Ciencia Tecnología e Innovación Tecnológica - CONCYTEC

Unidad Responsable: OGA/Oficina de Personal

| Objetivo estratégico | Código | Descripción | | | | | | | | | | | | | | | | | | | | | | |
|-------------------------------|-----------------|--|--|--------------------------------------|-------------------------|-----------------------|---|--------|--------|--------|--------|--------|--------|--------|--------|--------|--------|--------|--------|------------|---------|-------|--------|--------|
| Institucional | 7 | Objetivo Estratégico 7. Fortalecer el desarrollo institucional del CONCYTEC. | | | | | | | | | | | | | | | | | | | | | | |
| Acción estratégica | Código | Descripción | | | | | | | | | | | | | | | | | | | | | | |
| Institucional | 7.1 | Fortalecer la capacidad operativa del CONCYTEC. | | | | | | | | | | | | | | | | | | | | | | |
| Código de actividad operativa | Código de tarea | Nombre de la tarea | Item / Descripción | Unidad de Medida/uso | Precio unitario S/ | Clasificador de gasto | Programación | Ene | Feb | Mar | Abr | May | Jun | Jul | Ago | Sep | Oct | Nov | Dic | Meta anual | | | | |
| 7.1.1 | 7.1.1.1 | Elaboración de documentos de gestión relacionados a la administración del recurso humano. | Mantener actualizadas las normas internas de la Administración donde encontramos los instrumentos de gestión, que son documentos técnico normativos que regulan el funcionamiento de la entidad de manera integral, incluyendo entre ellas a los Reglamentos de Organización y Funciones (ROF) los Manuales de Organización y Funciones (MOF), Directivas. Tales como: - Plan de Bienestar. - Plan de Desarrollo de Capacidades. - Directivas. | Documento emitido | Meta física de la tarea | | | | | | 1 | | | 1 | | | 1 | | | | 3 | | | |
| | | | | | 10,000 | 23.28.11 | Personal CAS | 10,000 | 10,000 | 10,000 | 10,000 | 10,000 | 10,000 | 10,300 | 10,000 | 10,000 | 10,000 | 10,000 | 10,000 | 10,300 | 120,600 | | | |
| | | | | | 112 | 23.28.12 | ESSALUD | 112 | 112 | 112 | 112 | 112 | 112 | 112 | 112 | 112 | 112 | 112 | 112 | 112 | 112 | 112 | 1,345 | |
| | 7.1.1.2 | Capacitación para el fortalecimiento de capacidades del personal de CONCYTEC | Consiste en: 1. Ejecutar los eventos de capacitación programados en el PDP 2018, dirigidos al personal de la institución. 2. Orientación, ubicación y supervisión que se efectúa a los trabajadores de reciente ingreso (puede aplicarse así mismo a las transferencias de personal), durante el período de desempeño inicial. 3. Capacitaciones Específicas en SST para áreas de riesgo, incluido para los miembros del Comité SST. | Personal capacitado | Meta física de la tarea | | | | | 10 | 15 | 10 | 10 | 18 | 10 | 18 | 20 | 20 | 15 | | 146 | | | |
| | | | | | 7,000 | 23.28.11 | Personal CAS | 7,000 | 7,000 | 7,000 | 7,000 | 7,000 | 7,000 | 7,300 | 7,000 | 7,000 | 7,000 | 7,000 | 7,000 | 7,300 | 84,600 | | | |
| | | | | | 112 | 23.28.12 | ESSALUD | 112 | 112 | 112 | 112 | 112 | 112 | 112 | 112 | 112 | 112 | 112 | 112 | 112 | 112 | 1,345 | | |
| | 7.1.1.3 | Organizar, conducir y desarrollar las convocatorias de reclutamiento y selección de personal bajo los regímenes D.L. 1057, D.L. 728 y Régimen del Servicio Civil y la administración de los legajos del personal | Ejecutar las convocatorias por las modalidades de Contrato Administrativo de Servicios - CAS, por D.L. 728 y régimen del Servicio Civil en todas sus fases respectivas en el marco de la normativa vigente. Se precisa la administración de los legajos del personal y procesos técnicos de los mismos; control de las declaraciones juradas de los funcionarios, así como el control de la asistencia del personal, ceses, terminos de contratos, constancias o certificados y desplazamientos en sus distintas modalidades de contratación. | Convocatorias de personal realizadas | Meta física de la tarea | | | | 9 | 5 | 5 | 6 | 6 | 7 | 6 | 5 | 5 | 2 | 0 | 0 | | 56 | | |
| | | | | | 5,500 | 23.28.11 | Personal CAS | 5,500 | 5,500 | 5,500 | 5,500 | 5,500 | 5,500 | 5,800 | 5,500 | 5,500 | 5,500 | 5,500 | 5,500 | 5,800 | 66,600 | | | |
| | | | | | 112 | 23.28.12 | ESSALUD | 112 | 112 | 112 | 112 | 112 | 112 | 112 | 112 | 112 | 112 | 112 | 112 | 112 | 112 | 1,345 | | |
| | | | | | 14,420 | 23.27.11 | Consultoría para actualización de mapeo de procesos | | | | | | | | | | | 14,420 | | | | | 14,420 | |
| | | | | | 436 | 23.22.44 | Servicio de impresión de carpetas | | | | | | | | | | | 436 | | | | | | 436 |
| | | | | | 7,000 | 23.27.11.99 | Contratación de servicio para apoyo profesional | 7,000 | 7,000 | 7,000 | 7,000 | 7,700 | | | | | | | | | | | | 35,700 |
| | | | | | 23.27.2.99 | | | | | | | | | | | 7,700 | 7,700 | | | | | | 15,400 | |
| 5,000 | 23.28.11 | Personal CAS | 5,000 | 5,000 | | | | | | | | | | | | | | | 10,000 | | | | | |
| 112 | 23.28.12 | ESSALUD | 112 | 112 | | | | | | | | | | | | | | | 224 | | | | | |
| 850 | 23.27.52 | Personal practicante | 850 | 850 | 850 | 850 | 850 | 1,275 | 850 | 850 | 850 | 850 | 850 | 850 | 850 | 850 | 850 | 1,275 | 11,050 | | | | | |
| 40 | 23.26.34 | Seguro para practicantes | 40 | 40 | 40 | 40 | 40 | 40 | 40 | 40 | 40 | 40 | 40 | 40 | 40 | 40 | 40 | 40 | 40 | 480 | | | | |
| 5,038 | 23.27.11.99 | Servicio de profesional para peritaje de liquidación de beneficios / pensiones | | | | | | | | | | | 5,038 | | | | | | | 5,038 | | | | |
| 10,000 | 23.28.11 | Personal CAS | | | | | | | | | 10,000 | 10,000 | 10,000 | 10,300 | 10,000 | 10,000 | 10,000 | 10,000 | 10,300 | 90,600 | | | | |

0067



| Objetivo estratégico institucional | Código | Descripción | | | | | | | | | | | | | | | | | | | | | | | |
|------------------------------------|--|--|--------------------|--------------------------------|--|--|-------------------------------|--------------------------------|------------|---------------------------------|--------|--------|--------|--------|--------|--------|--------|--------|--------|------------|---------|--------|-------|--------|--------|
| | 7 | Objetivo Estratégico 7. Fortalecer el desarrollo institucional del CONCYTEC. | | | | | | | | | | | | | | | | | | | | | | | |
| Acción estratégica institucional | Código | Descripción | | | | | | | | | | | | | | | | | | | | | | | |
| | 7.1 | Fortalecer la capacidad operativa del CONCYTEC. | | | | | | | | | | | | | | | | | | | | | | | |
| Código de actividad operativa | Código de tarea | Nombre de la tarea | Item / Descripción | Unidad de Medida/uso | Precio unitario S/ | Clasificador de gasto | Programación | Ene | Feb | Mar | Abr | May | Jun | Jul | Ago | Sep | Oct | Nov | Dic | Meta anual | | | | | |
| 7.1.1.1 | Administración de los sistemas administrativos de Contabilidad y Tesorería | Consiste en: - Supervisar y organizar los procesos técnicos relacionados con la aplicación de la normatividad de los sistemas administrativos de Contabilidad y Tesorería. - Llevar el archivo y control de los documentos de Contabilidad y Tesorería, así como realizar las gestiones y transacciones en los bancos. - Representa el examen de los Estados Financieros de una entidad, con objeto de que el contador público independiente emita una opinión profesional respecto a si dichos estados presentan la situación financiera, los resultados de las operaciones, las variaciones en el capital contable y los cambios en la situación. | Acción | Meta física de la tarea | | | | | 1 | | 1 | | 1 | | 1 | | 1 | | 1 | | 1 | 6 | | | |
| | | | | 10,000 | 23.28.11 | Personal CAS | 10,000 | 10,000 | 10,000 | 10,000 | 10,000 | 10,000 | 10,300 | 10,000 | 10,000 | 10,000 | 10,000 | 10,000 | 10,000 | 10,300 | 120,600 | | | | |
| | | | | 112 | 23.28.12 | EsSalud | 112 | 112 | 112 | 112 | 112 | 112 | 112 | 112 | 112 | 112 | 112 | 112 | 112 | 112 | 112 | 112 | 1,345 | | |
| | | | | 8,000 | 23.28.11 | Personal CAS | 8,000 | 8,000 | 8,000 | 8,000 | 8,000 | 8,000 | 8,300 | 8,000 | 8,000 | 8,000 | 8,000 | 8,000 | 8,000 | 8,000 | 8,300 | 96,600 | | | |
| | | | | 112 | 23.28.12 | EsSalud | 112 | 112 | 112 | 112 | 112 | 112 | 112 | 112 | 112 | 112 | 112 | 112 | 112 | 112 | 112 | 112 | 1,345 | | |
| | | | | 6,000 | 23.27.11.99 | Contratación de persona natural para apoyo profesional en finanzas | | | 6,000 | 6,000 | | | | | | | | | | | | | | 12,000 | |
| | | | | | 23.27.2.99 | | | | | | 6,000 | 6,000 | 6,000 | | | | | | | | | | | 18,000 | |
| | | | | 3,050 | 23.27.13 | Contratación de persona jurídica para el servicio de auditoría de los estados financieros de la UE CONCYTEC | | | 3,050 | | | | | | | 28,493 | | | | | | | | 31,543 | |
| | | | | 7.1.1.2 | Operaciones en el Sistema Integrado de Administración Financiera - SIAF. | Realizar las operaciones en el SIAF de devengado y giro de bienes y servicios, viáticos, remuneraciones, pensiones, dietas, encargos, sentencias judiciales, créditos devengados, reintegros, impuestos; emitir los comprobantes de pago, etc. | Registros | Meta física de la tarea | | | | 90 | 120 | 130 | 150 | 150 | 150 | 150 | 150 | 170 | 170 | 210 | 310 | 1950 | |
| | | | | | | | | 3,091 | 23.11.11 | Racionamiento personal D.L. 728 | 3,091 | 3,091 | 3,091 | 3,091 | 3,091 | 3,091 | 3,091 | 3,091 | 3,091 | 3,091 | 3,091 | 3,091 | 3,091 | 3,091 | 37,092 |
| | | | | | | | | 3,091 | 23.21.2.99 | Movilidad personal D.L.: 728 | 4,074 | 4,074 | 4,074 | 4,074 | 4,074 | 4,074 | 4,074 | 4,074 | 4,074 | 4,074 | 4,074 | 4,074 | 4,074 | 4,078 | 48,892 |
| | | | | 7.1.1.3 | Administración de Caja Chica. | Atención, control y gestión del fondo para pagos en efectivo de Caja Chica para gastos de pequeñas cuantías. | Acción (Arqueo de caja chica) | Meta física de la tarea | | | | | | 1 | | | | 1 | | | 1 | | | | 3 |
| 625 | 23.11.11 | Alimentos y bebidas para consumo humano | 625 | | | | | 625 | 625 | 625 | 625 | 625 | 625 | 725 | 725 | 725 | 725 | 725 | 725 | 725 | 8,000 | | | | |
| 41 | 23.13.11 | Combustible | 42 | | | | | 42 | 42 | 42 | 42 | 42 | 42 | 42 | 42 | 41 | 41 | 41 | 41 | 41 | 500 | | | | |
| 141 | 23.15.12 | Papelera en general, útiles y materiales de oficina | 142 | | | | | 142 | 142 | 142 | 142 | 142 | 142 | 142 | 142 | 141 | 141 | 141 | 141 | 141 | 1,700 | | | | |
| 216 | 23.15.31 | Materiales de aseo y limpieza | 217 | | | | | 217 | 217 | 217 | 217 | 217 | 217 | 217 | 217 | 216 | 216 | 216 | 216 | 216 | 2,600 | | | | |
| 208 | 23.15.41 | Materiales eléctricos | 208 | | | | | 208 | 208 | 208 | 208 | 208 | 208 | 208 | 208 | 209 | 209 | 209 | 209 | 209 | 2,500 | | | | |
| 126 | 23.16.12 | Materiales de comunicaciones | 127 | | | | | 127 | 127 | 127 | 127 | 127 | 127 | 127 | 127 | 127 | 126 | 126 | 126 | 106 | 1,500 | | | | |
| 125 | 23.16.1.99 | Otros accesorios y repuestos | 125 | | | | | 125 | 125 | 125 | 125 | 125 | 125 | 125 | 125 | 125 | 125 | 125 | 125 | 125 | 1,500 | | | | |
| 166 | 23.17.11 | Enseres | 167 | | | | | 167 | 167 | 167 | 167 | 167 | 167 | 167 | 167 | 167 | 166 | 166 | 166 | 166 | 2,000 | | | | |



CONCYTEC
CONSEJO NACIONAL DE CIENCIA
TECNOLOGÍA E INNOVACIÓN TECNOLÓGICA

SECTOR: Presidencia del Consejo de Ministros - PCM

PLIEGO: 114 Consejo Nacional de Ciencia Tecnología e Innovación Tecnológica - CONCYTEC

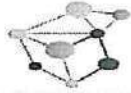
REPROGRAMACION DE ACTIVIDADES TAREAS INSUMOS Y METAS DEL POI 2018

Unidad Responsable: OGA/Oficina de Tecnología de la Información - OTI

| Código de actividad operativa | Código de tarea | Nombre de la tarea | Item / Descripción | Unidad de Medida/uso | Precio unitario S/ | Clasificador de gasto | Programación | Ene | Feb | Mar | Abr | May | Jun | Jul | Ago | Sep | Oct | Nov | Dic | Meta anual | |
|---|-----------------|--|--|--------------------------------------|-------------------------|-----------------------|---|-------|-------|--------|--------|---------|--------|--------|--------|--------|--------|--------|--------|------------|---------|
| Objetivo estratégico institucional | | | | | | | | | | | | | | | | | | | | | |
| Código: 7 | | | | | | | | | | | | | | | | | | | | | |
| Descripción: Objetivo Estratégico 7. Fortalecer el desarrollo institucional del CONCYTEC. | | | | | | | | | | | | | | | | | | | | | |
| Acción estratégica institucional | | | | | | | | | | | | | | | | | | | | | |
| Código: 7.1 | | | | | | | | | | | | | | | | | | | | | |
| Descripción: Fortalecer la capacidad operativa del CONCYTEC. | | | | | | | | | | | | | | | | | | | | | |
| 7.1.1 | 7.1.1.1 | Elaboración de documentos de gestión. | <p>Consiste en la elaboración de documentos de gestión que contribuya a la eficiencia, transparencia y confiabilidad institucional; tales como:</p> <ul style="list-style-type: none"> - Elaboración del Plan Estratégico de Tecnologías de Información y Plan de Gobierno Electrónico aprobados. - Elaborar y/o actualizar el Plan de Contingencias. - Elaborar el Plan Operativo Informático 2018. - Evaluación Plan Operativo Informático 2017 y seguimiento de metas trimestral 2018. - Despliegue e implementación de la nueva Metodología de Proyectos Informáticos. - Plan de Implementación de normas ISO NTP/IEC 27001:2014 Tecnología de la Información. Técnicas de Seguridad. Sistemas de Gestión de Seguridad de la Información. - Implementación de normas ISO NTP-ISO/IEC 12207:2016- Ingeniería de Software y Sistemas. | Productos del servicio | Meta física de la tarea | | | | | | | | | | | | | | | | 0 |
| | | | | | | 23.27.11.99 | Contrato de servicios Elaboración del Plan Estratégico de Tecnologías de Información y Plan de Gobierno Electrónico aprobados | | | | | | | | | | | | | | 0 |
| | | | | | | 23.27.11.99 | Contrato de servicios Implementación de normas ISO NTP-ISO/IEC 12207:2016- Ingeniería de Software y Sistemas. | | | | | | | | | | | | | | 0 |
| | | | | | 2,264 | 23.11.11 | Racionamiento personal D.L. 728 | 2,264 | 2,264 | 2263.5 | 2,264 | 2,264 | 2263.5 | 2,264 | 2,264 | 2263.5 | 2,264 | 2,264 | 2263.5 | 27,162 | |
| | | | | | 2,264 | 23.21.2.99 | Movilidad personal D.L: 728 | 2,264 | 2,264 | 2263.5 | 2,264 | 2,264 | 2263.5 | 2,264 | 2,264 | 2263.5 | 2,264 | 2,264 | 2263.5 | 27,162 | |
| | | | | | 12,000 | 23.28.11 | Personal CAS | | | | 12,000 | 12,000 | 12,000 | 12,000 | 12,000 | 12,000 | 12,000 | 12,000 | 12,000 | 108,000 | |
| | | | | | 112 | 23.27.12 | ESSALUD | | | | 112 | 112 | 112 | 112 | 112 | 112 | 112 | 112 | 112 | 1,008 | |
| 7.1.1 | 7.1.1.2 | Seguridad de la información | <p>La seguridad de la información es el conjunto de medidas preventivas y reactivas de las organizaciones y de los sistemas tecnológicos que permiten resguardar y proteger la información buscando mantener la confidencialidad, la disponibilidad e integridad de datos y de la misma. Para ello es necesario contar con lo siguiente:</p> <ul style="list-style-type: none"> - Plan de seguridad de la información. - Identificación de riesgos de seguridad de la información. - Análisis de brecha de seguridad de la información. - Identificación de vulnerabilidades de seguridad de la información. - Herramienta de monitoreo y escaneo de problemas de seguridad. - Proyectos informáticos relacionados a Planeamiento informático, normativo y de seguridad de la información. | Productos del servicio | Meta física de la tarea | | | | | | | | | | | | | | | | 0 |
| | | | | | | 23.27.11.99 | Contrato de servicios Plan de Seguridad de la Información | | | | | | | | | | | | | | 0 |
| | | | | | | 23.27.11.99 | Contrato de servicios Identificación de Riesgos de Seguridad de la Información | | | | | | | | | | | | | | 0 |
| | | | | | | 23.27.11.99 | Contrato de servicios elaborar el análisis de brecha de seguridad de la información | | | | | | | | | | | | | | 0 |
| | | | | | | 23.27.11.99 | Contrato de servicios Identificación de vulnerabilidades de seguridad de la información | | | | | | | | | | | | | | 0 |
| | | | | | | 23.27.11.99 | Contrato de servicios Implementación de herramienta de monitoreo y escaneo de problemas de seguridad | | | | | | | | | | | | | | 0 |
| 7.1.1 | 7.1.1.3 | Implementación de aplicativos informáticos | <p>Consiste en la implementación de aplicaciones o programa informático diseñado como herramienta para permitir a un usuario realizar uno o diversos tipos de tareas; es el caso de:</p> <ul style="list-style-type: none"> - Automatizar los procesos de trámite con firma digital. - Implementación de Sistema de Gestión Documental. - Módulo de Servicios Administrativos de PIDE. - Sistema integrado de personal. - Implementación de Gestor Multimedia para el Portal Institucional. | Programas informáticos implementados | Meta física de la tarea | | | | | | | | | | | | | | | | 0 |
| | | | | | | 23.27.11.99 | Contrato de servicios Automatizar los procesos de trámite con firma digital. | | | | | | | | | | | | | | 0 |
| | | | | | | 23.27.11.99 | Contrato de servicios Implementación de Sistema de Gestión Documental | | | | | | | | | | | | | | 0 |
| | | | | | | 23.27.11.99 | Contrato de servicios Módulo de Servicios Administrativos de PIDE. | | | | | | | | | | | | | | 0 |
| | | | | | | 23.27.11.99 | Contrato de servicios Identificación de vulnerabilidades de seguridad de la información | | | | | | | | | | | | | | 0 |
| | | | | | | 23.27.11.99 | Contrato de servicios Servicio de Implementación de Gestor Multimedia para el Portal Institucional | | | | | | | | | | | | | | 0 |
| | | | | | 100,000 | 26.32.91 | Adquisición de equipos de aire acondicionado | | | | | 100,000 | | | | | | | | | 100,000 |
| | | | | | 48,600 | 26.32.31 | Adquisición de computadoras | | | | | | 40,677 | | | | | | | | 40,677 |
| | | | | | 25,000 | 26.32.31 | Adquisición de equipo multifuncional de alto rendimiento | | | | 22,000 | | | | | | | | | | 22,000 |
| | | | | | 32,000 | 26.32.31 | Adquisición de impresoras | | | | 25,000 | | | | | | | | | | 25,000 |
| | | | | | 2,400 | 26.32.33 | Adquisición de modem inalámbrico | | | 2,400 | | | | | | | | | | | 2,400 |

0071





CONCYTEC
CONSEJO NACIONAL DE CIENCIA
TECNOLOGÍA E INNOVACIÓN TECNOLÓGICA

SECTOR: Presidencia del Consejo de Ministros - PCM

PLIEGO: 114 Consejo Nacional de Ciencia Tecnología e Innovación Tecnológica - CONCYTEC

REPROGRAMACION DE ACTIVIDADES TAREAS INSUMOS Y METAS DEL POI 2018

Unidad Responsable: OGA/Oficina de Tecnología de la Información - OTI

| Objetivo estratégico Institucional | Código | Descripción | | | | | | | | | | | | | | | | | | | | | | | | |
|------------------------------------|-----------------|--|---|-----------------------|-------------------------|-----------------------|---|--|---------------------------------------|-------------------------|--------|-------|--------|-------|-------|-------|-------|-------|-------|------------|--------|-------|-------|--------|--------|---------|
| | 7 | Objetivo Estratégico 7. Fortalecer el desarrollo institucional del CONCYTEC. | | | | | | | | | | | | | | | | | | | | | | | | |
| Acción estratégica Institucional | Código | Descripción | | | | | | | | | | | | | | | | | | | | | | | | |
| | 7.1 | Fortalecer la capacidad operativa del CONCYTEC. | | | | | | | | | | | | | | | | | | | | | | | | |
| Código de actividad operativa | Código de tarea | Nombre de la tarea | Item / Descripción | Unidad de Medida/uso | Precio unitario S/ | Clasificador de gasto | Programación | Ene | Feb | Mar | Abr | May | Jun | Jul | Ago | Sep | Oct | Nov | Dic | Meta anual | | | | | | |
| 7.1.1 | 7.1.1.4 | Acceso a servicios para comunicación interna y externa | El acceso a los servicios de información y comunicación es esencial para el desarrollo de las actividades del personal de la institución, por lo que es necesario contar con dichos servicios; tales como: - Servicio de acceso a internet. - Servicio de telefonía fija. - Servicio de telefonía móvil. - Servicio de plan de datos para tabletas. - Servicio de infraestructura en nube. - Servicio de correo electrónico y herramientas. | Servicios contratados | Meta física de la tarea | | | 1 | 1 | 2 | 1 | 1 | | | | | | | | | | 6 | | | | |
| | | | | | 5,835 | 23.22.23 | Contrato de servicios para acceso a internet | 7,387 | 7,387 | 7,387 | 7,387 | 7,387 | 7,387 | 7,387 | 7,387 | 7,387 | 7,387 | 7,387 | 7,387 | 7,387 | 7,387 | 7,387 | 7,387 | 88,644 | | |
| | | | | | 5,000 | 23.22.22 | Contrato de servicios para telefonía fija | 3,112 | 3,112 | 3,112 | 3,112 | 3,112 | 3,112 | 3,112 | 3,112 | 3,112 | 3,112 | 3,112 | 3,112 | 3,112 | 3,112 | 3,112 | 3,107 | 37,339 | | |
| | | | | | 7,300 | 23.22.21 | Contrato de servicios para telefonía móvil | 6,868 | 6,868 | 6,868 | 6,868 | 6,868 | 6,868 | 6,868 | 6,868 | 6,868 | 6,868 | 6,868 | 6,868 | 6,868 | 6,868 | 6,868 | 6,874 | 82,422 | | |
| | | | | | 2,000 | 23.22.23 | Contrato de servicio plan de datos | 670 | 670 | 670 | 670 | 670 | 670 | 670 | 670 | 670 | 670 | 670 | 670 | 670 | 670 | 670 | 670 | 670 | 8,040 | |
| | | | | | 117,500 | 23.25.1.99 | Contrato de servicio para infraestructura en nube | | 117,500 | | | | | | | | | | | | | | | | | 117,500 |
| | | | | | 118,380 | 23.27.4.99 | Contrato de servicio para correo electrónico | 8,500 | 8,500 | 8,500 | 8,500 | 8,500 | 8,500 | 8,500 | 8,500 | 8,500 | 8,500 | 8,500 | 8,500 | 8,500 | 8,500 | 8,500 | 8,500 | 8,500 | 8,500 | 102,000 |
| | | | | | 4,560 | 23.27.4.99 | Contrato de servicio de certificados SSL | 4,560 | | | | | | | | | | | | | | | | | | 4,560 |
| | | | | | 330 | 23.22.23 | Contrato de servicios registro de dominios para el concytec | | | | 330 | | 330 | | | | | | | | | | | | | 660 |
| | | | | | 7.1.1 | 7.1.1.5 | Mantenimiento y soporte informático | Consiste en la elaboración y ejecución de protocolos para la prevención y corrección de problemas en los equipos informáticos de la institución a través del mantenimiento de aplicaciones y equipos informáticos y conexos; tales como: - Mantenimiento para central telefónica. - Mantenimiento de switches y puntos de acceso. - Mantenimiento de impresoras. - Mantenimiento de UPS. - Mantenimiento de aire acondicionado DATA CENTER. - Mantenimiento de transformador de aislamiento. - Mantenimiento de servidores. - Mantenimiento de tableros eléctricos. - Mantenimiento de cámaras de vigilancia. - Mantenimiento de alarma contra incendio. | Servicios de mantenimiento realizados | Meta física de la tarea | | | | 1 | | 1 | 9 | 1 | | | | | | | | 12 |
| 6,000 | 23.28.11 | Personal CAS | 6,000 | 6,000 | | | | | | 6,000 | 6,000 | 6,000 | 6,000 | 6,000 | 6,300 | 6,000 | 6,000 | 6,000 | 6,000 | 6,000 | 6,000 | 6,000 | 6,300 | 72,600 | | |
| 112 | 23.28.12 | ESSALUD | 112 | 112 | | | | | | 112 | 112 | 112 | 112 | 112 | 112 | 112 | 112 | 112 | 112 | 112 | 112 | 112 | 112 | 112 | 1,345 | |
| 7,000 | 23.28.11 | Personal CAS | 7,000 | 7,000 | | | | | | 7,000 | 7,000 | 7,000 | 7,000 | 7,000 | 7,300 | 7,000 | 7,000 | 7,000 | 7,000 | 7,000 | 7,000 | 7,000 | 7,000 | 7,300 | 84,600 | |
| 112 | 23.28.12 | ESSALUD | 112 | 112 | | | | | | 112 | 112 | 112 | 112 | 112 | 112 | 112 | 112 | 112 | 112 | 112 | 112 | 112 | 112 | 112 | 1,345 | |
| 8,000 | 23.27.11.99 | Contrato de servicios programación de formularios | | 7,753 | | | | | | | | | | | | | | | | | | | | | | 7,753 |
| 4,500 | 23.28.11 | Personal CAS | 4,500 | 4,500 | | | | | | 4,500 | 4,500 | 4,500 | 4,500 | 4,500 | 4,800 | 4,500 | 4,500 | 4,500 | 4,500 | 4,500 | 4,500 | 4,500 | 4,800 | 54,600 | | |
| 112 | 23.28.12 | ESSALUD | 112 | 112 | | | | | | 112 | 112 | 112 | 112 | 112 | 112 | 112 | 112 | 112 | 112 | 112 | 112 | 112 | 112 | 112 | 112 | 1,345 |
| 18,000 | 23.27.11.99 | Contrato de servicios de programación para portales y aplicaciones en PHP | | | | | | | | | 18,000 | | | | | | | | | | | | | | | 18,000 |
| 1,917 | 23.27.4.99 | Contrato de servicios de correos masivos | | | | | | | | | 1,798 | 1,917 | 1,917 | 1,917 | 1,917 | 1,917 | 1,917 | 1,917 | 1,917 | 1,917 | 1,917 | 1,917 | 1,917 | 1,917 | 19,051 | |
| 1,000 | 23.27.4.99 | Servicio de Información Jurídica SPIJ | | | | | | | | | 5,000 | | | | | | | | | | | | | | | 5,000 |
| 15,000 | 23.27.11.99 | Contrato de servicios Implementación de solución Antimalware en equipos informáticos | | | | | | | | | | | | | | | | | | | | | | | | 0 |
| 6,000 | 23.15.11 | Adquisición de Disco Duro para video grabadora y NAS del Centro de datos | | | | | | | | | 6,000 | | | | | | | | | | | | | | | 6,000 |
| 200 | 23.16.14 | Indumentaria para personal de mantenimiento | | | | | | | | | | 200 | | | | | | | | | | | | | | 200 |
| 1,535 | 23.1.99.11 | Adquisición taladro atornillador y pinza | | | | | | | | | | | | | | | | | | 1,535 | | | | | | 1,535 |
| 40,000 | 26.61.32 | Contrato de servicios por Suscripciones de licencias de software(Adobe:4, Service Desk: 1, Bitbucket: 15, Confluence: 5, Dynatrace: 1) | | | | | | | | | | | 40,000 | | | | | | | | 40,000 | | | | | |

0072





CONCYTEC
CONSEJO NACIONAL DE CIENCIA
TECNOLOGÍA E INNOVACIÓN TECNOLÓGICA

SECTOR: Presidencia del Consejo de Ministros - PCM

PLIEGO: 114 Consejo Nacional de Ciencia Tecnología e Innovación Tecnológica - CONCYTEC

REPROGRAMACION DE ACTIVIDADES TAREAS INSUMOS Y METAS DEL POI 2018

Unidad Responsable: OGA/Oficina de Tecnología de la Información - OTI

| Objetivo estratégico institucional | | Código | Descripción | | | | | | | | | | | | | | | | | | | | | | | |
|------------------------------------|-----------------|--|---|---------------------------------------|---------------------|-----------------------|---|-----|-----|-----|--------|--------|-----|-------|-----|-----|--------|-----|-----|------------|--------|--|--|--------|--------|--------|
| | | 7 | Objetivo Estratégico 7. Fortalecer el desarrollo institucional del CONCYTEC. | | | | | | | | | | | | | | | | | | | | | | | |
| Acción estratégica institucional | | Código | Descripción | | | | | | | | | | | | | | | | | | | | | | | |
| | | 7.1 | Fortalecer la capacidad operativa del CONCYTEC. | | | | | | | | | | | | | | | | | | | | | | | |
| Código de actividad operativa | Código de tarea | Nombre de la tarea | Item / Descripción | Unidad de Medida/uso | Precio unitario \$/ | Clasificador de gasto | Programación | Ene | Feb | Mar | Abr | May | Jun | Jul | Ago | Sep | Oct | Nov | Dic | Meta anual | | | | | | |
| 7.1.1 | 7.1.1.5 | Mantenimiento y soporte informático | Consiste en en la elaboración y ejecución de protocolos para la prevención y corrección de problemas en los equipos informáticos de la institución a través del mantenimiento de aplicaciones y equipos informáticos y conexos; tales como: - Mantenimiento para central telefónica. - Mantenimiento de switches y puntos de acceso. - Mantenimiento de impresoras. - Mantenimiento de UPS. - Mantenimiento de aire acondicionado DATA CENTER. - Mantenimiento de transformador de aislamiento. - Mantenimiento de servidores. - Mantenimiento de tableros eléctricos. - Mantenimiento de cámaras de vigilancia. - Mantenimiento de alarma contra incendio. | Servicios de mantenimiento realizados | 550 | 23.24.15 | Contrato de servicios de Mantenimientos correctivos para la Central Telefónica | | 550 | | 550 | | 550 | | | | | | | | 1,650 | | | | | |
| | | | | | 13,000 | 23.24.15 | Contrato de servicios Mantenimiento de Switches y Puntos de Acceso | | | | 13,000 | | | | | | | | | | | | | 13,000 | | |
| | | | | | 6,600 | 23.24.15 | Contrato de servicios para mantenimiento de impresoras | | | | 6,600 | | | | | | | | | | | | | | 6,600 | |
| | | | | | 19,250 | 23.15.11 | Adquisición de Partes para Impresoras (Kit Fusor) | | | | | | | | | | 12,008 | | | | | | | | 12,008 | |
| | | | | | 22,780 | 23.15.12 | Adquisición de toner para impresoras | | | | | | | | | | 22,780 | | | | | | | | | 22,780 |
| | | | | | 6,000 | 23.24.15 | Contrato de servicios para mantenimiento de UPS | | | | | 6,000 | | | | | | | | | | | | | | 6,000 |
| | | | | | 2,000 | 23.24.15 | Contrato de servicios para mantenimiento de equipos de aire acondicionado | | | | | 2,000 | | | | | | | | | | | | | | 2,000 |
| | | | | | 2,000 | 23.24.15 | Contrato de servicios Mantenimiento Transformador de Aislamiento | | | | | 2,000 | | | | | | | | | | | | | | 2,000 |
| | | | | | 2,000 | 23.24.15 | Contrato de servicios Mantenimiento Correctivo de Servidores | | | | | 14,000 | | | | | | | | | | | | | | 14,000 |
| | | | | | 2,500 | 23.16.1.99 | Insumos para el Mantenimiento Pozo puesta a Tierra | | | | | 3,230 | | | | | | | | | | | | | | 3,230 |
| | | | | | 4,000 | 23.24.15 | Contrato de servicios Mantenimiento de Tableros eléctricos de la red de energía para equipos informáticos | | | | | 4,000 | | | | | | | | | | | | | | 4,000 |
| | | | | | 9,130 | 23.24.15 | Contrato de servicios Mantenimiento Cámaras de Vigilancia (Local Miraflores y San Borja) | | | | | 9,130 | | | | | | | | | | | | | | 9,130 |
| | | | | | 2,000 | 23.24.15 | Contrato de servicios Mantenimiento Alarma contra Incendio | | | | | 2,000 | | | | | | | | | | | | | | 2,000 |
| | | | | | 3,750 | 23.25.14 | Contrato de servicios por alquiler de impresora multifuncional | | | | | 3,750 | | | | | | | | | | | | | | 3,750 |
| 500 | 23.12.11 | Adquisición de vestuario para personal de mantenimiento D.L. 728 | | | | | 500 | | | | | | | | | | | | | | 500 | | | | | |
| 850 | 23.27.52 | Prácticas Profesionales | | | | | 850 | 850 | 850 | 850 | 930 | 930 | 930 | 1,395 | 930 | 930 | 930 | 930 | 930 | 930 | 11,385 | | | | | |
| 40 | 23.28.12 | ESSALUD | | | | | 40 | 40 | 40 | 40 | 40 | 40 | 40 | 40 | 40 | 40 | 40 | 40 | 40 | 40 | 480 | | | | | |





CONCYTEC
CONSEJO NACIONAL DE CIENCIA
TECNOLOGÍA E INNOVACIÓN TECNOLÓGICA

SECTOR: Presidencia del Consejo de Ministros - PCM


PLIEGO: 114 Consejo Nacional de Ciencia Tecnología e Innovación Tecnológica - CONCYTEC

REPROGRAMACION DE ACTIVIDADES TAREAS INSUMOS Y METAS DEL POI 2018

Unidad Responsable: OGA/Oficina de Tecnología de la Información - OTI

| Objetivo estratégico institucional | | Código | Descripción | | | | | | | | | | | | | | | | | | | | | |
|------------------------------------|-----------------|-------------------------------------|---|---------------------------------------|--------------------|-----------------------|--------------|---------|--------|---------|---------|---------|--------|--------|--------|--------|--------|--------|-----------|------------|--------|-------|--------|--------|
| | | 7 | Objetivo Estratégico 7. Fortalecer el desarrollo institucional del CONCYTEC. | | | | | | | | | | | | | | | | | | | | | |
| Acción estratégica institucional | | Código | Descripción | | | | | | | | | | | | | | | | | | | | | |
| | | 7.1 | Fortalecer la capacidad operativa del CONCYTEC. | | | | | | | | | | | | | | | | | | | | | |
| Código de actividad operativa | Código de tarea | Nombre de la tarea | Item / Descripción | Unidad de Medida/uso | Precio unitario S/ | Clasificador de gasto | Programación | Ene | Feb | Mar | Abr | May | Jun | Jul | Ago | Sep | Oct | Nov | Dic | Meta anual | | | | |
| 7.1.1 | 7.1.1.5 | Mantenimiento y soporte informático | Consiste en en la elaboración y ejecución de protocolos para la prevención y corrección de problemas en los equipos informáticos de la institución a través del mantenimiento de aplicaciones y equipos informáticos y conexos; tales como: - Mantenimiento para central telefónica. - Mantenimiento de switches y puntos de acceso. - Mantenimiento de impresoras. - Mantenimiento de UPS. - Mantenimiento de aire acondicionado DATA CENTER. - Mantenimiento de transformador de aislamiento. - Mantenimiento de servidores. - Mantenimiento de tableros eléctricos. - Mantenimiento de cámaras de vigilancia. - Mantenimiento de alarma contra incendio. | Servicios de mantenimiento realizados | 3,000 | 23.2811 | Personal CAS | 3,000 | 3,000 | 3,000 | 3,000 | 3,000 | 3,000 | 3,300 | 3,000 | 3,000 | 3,000 | 3,000 | 3,000 | 3,300 | 36,600 | | | |
| | | | | | 112 | 23.2812 | ESSALUD | 112 | 112 | 112 | 112 | 112 | 112 | 112 | 112 | 112 | 112 | 112 | 112 | 112 | 112 | 112 | 1,345 | |
| | | | | | 2,800 | 23.2811 | Personal CAS | 2,800 | 2,800 | 2,800 | 2,800 | 2,800 | 3,100 | 2,800 | 2,800 | 2,800 | 2,800 | 2,800 | 2,800 | 2,800 | 2,800 | 3,100 | 34,200 | |
| | | | | | 112 | 23.2812 | ESSALUD | 112 | 112 | 112 | 112 | 112 | 112 | 112 | 112 | 112 | 112 | 112 | 112 | 112 | 112 | 112 | 112 | 1,345 |
| | | | | | 3,000 | 23.2811 | Personal CAS | 3,000 | 3,000 | 3,000 | 3,000 | 3,000 | 3,000 | 3,300 | 3,000 | 3,000 | 3,000 | 3,000 | 3,000 | 3,000 | 3,000 | 3,300 | 36,600 | |
| | | | | | 112 | 23.2812 | ESSALUD | 112 | 112 | 112 | 112 | 112 | 112 | 112 | 112 | 112 | 112 | 112 | 112 | 112 | 112 | 112 | 112 | 1,345 |
| | | | | | 6,000 | 23.2811 | Personal CAS | 6,000 | 6,000 | 6,000 | 6,000 | 6,000 | 6,000 | 6,000 | 6,300 | 6,000 | 6,000 | 6,000 | 6,000 | 6,000 | 6,000 | 6,000 | 6,300 | 72,600 |
| | | | | | 112 | 23.2812 | ESSALUD | 112 | 112 | 112 | 112 | 112 | 112 | 112 | 112 | 112 | 112 | 112 | 112 | 112 | 112 | 112 | 112 | 112 |
| Sub Total OTI | | | | | | Valor S/. | 69,598 | 195,291 | 98,566 | 125,697 | 241,437 | 195,462 | 81,412 | 80,632 | 79,147 | 79,147 | 79,147 | 81,248 | 1,407,839 | | | | | |
| | | | | | | Meta física | 1 | 2 | 2 | 2 | 10 | 1 | 0 | 0 | 0 | 0 | 0 | 0 | 18 | | | | | |





PLAN OPERATIVO INSTITUCIONAL

2018

PRIMERA REFORMULACION

UNIDAD EJECUTORA

FONDECYT



0075


Of. Gral. de Planeamiento y Presupuesto

PLAN OPERATIVO INSTITUCIONAL 2018 REPROGRAMADO
AÑO FISCAL 2018
CONSEJO NACIONAL DE CIENCIA, TECNOLOGÍA, E INNOVACIÓN TECNOLÓGICA
FONDO NACIONAL DE DESARROLLO CIENTÍFICO, TECNOLÓGICO Y DE INNOVACIÓN TECNOLÓGICA

CENTRO DE COSTO: UNIDAD DE SEGUIMIENTO Y MONITOREO - USM

| Actividad | Tarea | Unidad de Medida | Cantidad (Und) | Costo Unitario (S/.) | Costo Total (S/.) | Distribución Mensual (S/.) | | | | | | | | | | | | Especifica de Gasto |
|---|--|------------------|----------------|----------------------|-------------------|-----------------------------|--------------|--------------|--------------|------------|------------|--------------|--------------|--------------|------------|------------|------------|---------------------|
| | | | | | | Ene | Feb | Mar | Abr | May | Jun | Jul | Ago | Sep | Oct | Nov | Dic | |
| RO.FO.SM.1. Apoyo a proyectos de investigación formativa en universidades. | RO.FO.SM.1.1. Gestionar el pago a los ganadores del Esquema Financiero 023 Programas de maestrías en Universidades Peruanas. | Programa | 21 | 341,486.17 | 7,171,209.54 | 0.00 | 0.00 | 2,963,669.69 | 1,168,630.43 | 413,313.33 | 0.00 | 0.00 | 0.00 | 1,879,296.83 | 513,799.26 | 232,500.00 | 0.00 | 2.5.2.1.1.3 |
| | | Programa | 10 | 432,764.68 | 4,327,646.83 | 319,939.00 | 0.00 | 1,316,037.25 | 334,060.00 | 0.00 | 0.00 | 436,250.00 | 203,510.00 | 1,125,514.75 | 339,398.33 | 0.00 | 252,937.50 | 2.4.1.3.1.1 |
| | RO.FO.SM.1.2. Gestionar el pago a los ganadores del Esquema Financiero 033 Programas de doctorados en Universidades Peruanas. | Programa | 6 | 456,423.65 | 2,738,541.91 | 0.00 | 0.00 | 955,892.28 | 0.00 | 0.00 | 0.00 | 0.00 | 786,757.35 | 955,892.28 | 0.00 | 40,000.00 | 0.00 | 2.5.2.1.1.3 |
| | | Programa | 14 | 495,101.68 | 6,931,423.58 | 2,146,824.69 | 0.00 | 0.00 | 0.00 | 0.00 | 0.00 | 2,146,824.69 | 2,577,774.20 | 0.00 | 0.00 | 60,000.00 | 0.00 | 2.4.1.3.1.1 |
| RO.FO.SM.2. Apoyo a la formación a nivel de postgrado en ciencia, tecnología e innovación tecnológica | RO.FO.SM.2.1. Gestionar el pago a los ganadores del Esquema Financiero 026 Becas Doctoral Franco Peruana | Persona | 4 | 51,175.62 | 204,702.50 | 0.00 | 78,000.00 | 0.00 | 126,702.50 | 0.00 | 0.00 | 0.00 | 0.00 | 0.00 | 0.00 | 0.00 | 0.00 | 2.5.3.1.1.1 |
| | RO.FO.SM.2.2. Gestionar el pago a los ganadores del Esquema Financiero 034 Becas temas Aeroespaciales -Francia | Persona | 3 | 106,525.67 | 319,577.00 | | | | | | | 319,577.00 | | | | | | 2.5.3.1.1.1 |
| | RO.FO.SM.2.3. Gestionar el pago a los ganadores del Esquema Financiero 047 Becas Programa EMHE (Conv. 2015-01) | Persona | 1 | 146,640.00 | 146,640.00 | | | 50,700.00 | | | | | | | | 95,940.00 | | 2.5.3.1.1.1 |
| | RO.FO.SM.2.4. Gestionar el pago a los ganadores del Esquema Financiero 032 Becas de doctorado en el extranjero - UK | Persona | 2 | 221,874.54 | 443,749.50 | 0.00 | 0.00 | 48,678.77 | 0.00 | 0.00 | 0.00 | 0.00 | 0.00 | 395,070.73 | 0.00 | 0.00 | 0.00 | 2.5.3.1.1.1 |
| | RO.FO.SM.2.5. Gestionar el pago a los ganadores del Esquema Financiero 058 Becas para la Escuela Doctoral Franco Peruana en Geociencias 2017. | Persona | 1 | 42,000.00 | 42,000.00 | | | 42,000.00 | | | | | | | | | | |
| RO.FO.SM.3. Apoyo para el desarrollo de Pasantías en Ciencia, Tecnologías e Innovación Tecnológica. | RO.FO.SM.3.1. Gestionar el pago a los ganadores del Esquema Financiero 019 Cooperación Internacional con STIC - AMSUD | Persona | 3 | 24,738.00 | 74,214.00 | 0.00 | 0.00 | 74,214.00 | 0.00 | 0.00 | 0.00 | 0.00 | 0.00 | 0.00 | 0.00 | 0.00 | 0.00 | 2.5.3.1.1.99 |
| | RO.FO.SM.3.2. Gestionar el pago a los ganadores del Esquema Financiero 020 Cooperación Internacional con MATH - AMSUD | Persona | 3 | 24,640.00 | 73,920.00 | 0.00 | 0.00 | 73,920.00 | 0.00 | 0.00 | 0.00 | 0.00 | 0.00 | 0.00 | 0.00 | 0.00 | 0.00 | 2.5.3.1.1.99 |
| | RO.FO.SM.3.3. Gestionar el pago a los ganadores del Esquema Financiero Cooperación Internacional con DAAD - Alemania | Persona | 6 | 40,721.50 | 244,329.00 | 0.00 | 0.00 | 244,329.00 | 0.00 | 0.00 | 0.00 | 0.00 | 0.00 | 0.00 | 0.00 | 0.00 | 0.00 | 2.5.3.1.1.99 |
| | RO.FO.SM.3.4. Gestionar el pago a los ganadores del Esquema Financiero "E009 Researcher Links Travel Grant (Movilizaciones) - British Council 2017". | Persona | 5 | 29,237.50 | 146,187.50 | 0.00 | 0.00 | 146,187.50 | 0.00 | 0.00 | 0.00 | 0.00 | 0.00 | 0.00 | 0.00 | 0.00 | 0.00 | 2.5.3.1.1.99 |
| RO.FO.SM.4. Apoyo a proyectos de investigación en ciencia, tecnología e innovación tecnológica. | RO.FO.SM.4.1. Gestionar el pago a los ganadores del Esquema Financiero 005 Proyectos de investigación con FINCYT | Proyecto | 3 | 22,631.18 | 67,893.54 | 0.00 | 19,865.40 | 0.00 | 18,464.58 | 29,563.56 | 0.00 | 0.00 | 0.00 | 0.00 | 0.00 | 0.00 | 0.00 | 2.5.2.1.1.3 |
| | | Proyecto | 2 | 53,556.77 | 107,113.54 | 19,814.93 | 0.00 | 0.00 | 19,700.00 | 67,598.61 | 0.00 | 0.00 | 0.00 | 0.00 | 0.00 | 0.00 | 0.00 | 2.4.1.3.1.1 |
| | RO.FO.SM.4.2. Gestionar el pago a los ganadores del Esquema Financiero 041 Proyectos de investigación básica y aplicada. | Proyecto | 5 | 109,042.74 | 545,213.72 | 36,033.71 | 371,521.81 | 0.00 | 0.00 | 0.00 | 64,658.20 | 0.00 | 73,000.00 | 0.00 | 0.00 | 0.00 | 0.00 | 2.5.2.1.1.99 |
| | | Proyecto | 71 | 45,610.26 | 3,238,328.80 | 259,463.89 | 1,565,580.83 | 288,537.30 | 169,677.20 | 0.00 | 852,137.06 | 8,380.00 | 94,552.52 | 0.00 | 0.00 | 0.00 | 0.00 | 2.5.2.1.1.3 |
| | | Proyecto | 32 | 159,033.51 | 5,089,072.40 | 227,786.20 | 3,265,690.77 | 186,440.88 | 124,095.00 | 0.00 | 733,697.20 | 0.00 | 551,362.35 | 0.00 | 0.00 | 0.00 | 0.00 | 2.4.1.3.1.1 |
| | | Proyecto | 1 | 7,000.00 | 7,000.00 | | | | 7,000.00 | | | | | | | | | 2.4.2.3.1.1 |
| | RO.FO.SM.4.3. Gestionar el pago a los ganadores del Esquema Financiero 057 Proyectos de Investigación en SALUD EU-LAC. | Proyecto | 2 | 119,927.40 | 239,854.80 | | | 239,854.80 | | | | | | | | | | 2.5.2.1.1.3 |
| | | Proyecto | 1 | 144,000.00 | 144,000.00 | | | 144,000.00 | | | | | | | | | | 2.4.1.3.1.1 |

0076



PLAN OPERATIVO INSTITUCIONAL 2018 REPROGRAMADO
AÑO FISCAL 2018
CONSEJO NACIONAL DE CIENCIA, TECNOLOGÍA, E INNOVACIÓN TECNOLÓGICA
FONDO NACIONAL DE DESARROLLO CIENTÍFICO, TECNOLÓGICO Y DE INNOVACIÓN TECNOLÓGICA

CENTRO DE COSTO: UNIDAD DE SEGUIMIENTO Y MONITOREO - USM

| Actividad | Tarea | Unidad de Medida | Cantidad (Und) | Costo Unitario (S/.) | Costo Total (S/.) | Distribución Mensual (S/.) | | | | | | | | | | | | Especifica de Gasto |
|--|---|------------------|----------------|----------------------|-------------------|-----------------------------|------------|-----------|-----------|-----------|------------|-----------|-----------|-----------|-----------|---------------|---------------|---------------------|
| | | | | | | Ene | Feb | Mar | Abr | May | Jun | Jul | Ago | Sep | Oct | Nov | Dic | |
| | RO.FO.SM.4.4. Gestionar el pago a los ganadores del Esquema Financiero E049- Estudios sobre Mujeres Peruanas en la Ciencia 2017". | Subvención | 3 | 25,963 | 77,890 | | | | | 77,890 | | | | | | | | 2.5.2.1.1.3 |
| | | Subvención | 1 | 26,000 | 26,000 | | | | | 26,000 | | | | | | | | 2.5.2.1.1.99 |
| RO.FO.SM.5. Apoyo para la adaptación de tecnología y desarrollo de innovaciones tecnológicas. | RO.FO.SM.5.1. Gestionar el pago a los ganadores del Esquema Financiero 027 I+D+I con participación de CDTI (España) | Proyecto | 3 | 87,575.67 | 262,727.00 | 38,109.60 | 0.00 | 0.00 | 0.00 | 0.00 | 224,617.40 | 0.00 | 0.00 | 0.00 | 0.00 | 0.00 | 2.5.2.1.1.99 | |
| | RO.FO.SM.5.2. Gestionar el pago a los ganadores del Esquema Financiero 035 Erantet- Lac. | Proyecto | 3 | 142,407.47 | 427,222.40 | 0.00 | 0.00 | 0.00 | 0.00 | 0.00 | 427,222.40 | 0.00 | 0.00 | 0.00 | 0.00 | 0.00 | 2.5.2.1.1.3 | |
| | | Proyecto | 2 | 115,438.58 | 230,877.15 | 0.00 | 0.00 | 0.00 | 0.00 | 0.00 | 230,877.15 | 0.00 | 0.00 | 0.00 | 0.00 | 0.00 | 2.4.1.3.1.1 | |
| | | Proyecto | 1 | 11,868.99 | 11,868.99 | 0.00 | 0.00 | 0.00 | 0.00 | 0.00 | 11,868.99 | 0.00 | 0.00 | 0.00 | 0.00 | 0.00 | 2.4.2.3.1.1 | |
| | | Proyecto | 1 | 120,842.72 | 120,842.72 | 0.00 | 0.00 | 0.00 | 0.00 | 0.00 | 120,842.72 | 0.00 | 0.00 | 0.00 | 0.00 | 0.00 | 2.5.2.1.1.99 | |
| | RO.FO.SM.5.4. Gestionar el pago a los ganadores del Esquema Financiero 042 Proyectos en áreas prioritarias regionales Conv 2015 -02 | Proyecto | 1 | 40,579.10 | 40,579.10 | 0.00 | 0.00 | 0.00 | 0.00 | 40,579.10 | 0.00 | 0.00 | 0.00 | 0.00 | 0.00 | 0.00 | 2.5.2.1.1.3 | |
| | | Proyecto | 1 | 59,837.60 | 59,837.60 | 0.00 | 59,837.60 | 0.00 | 0.00 | 0.00 | 0.00 | 0.00 | 0.00 | 0.00 | 0.00 | 0.00 | 2.4.1.3.1.1 | |
| | RO.FO.SM.5.5. Gestionar el pago a los ganadores del Esquema Financiero E052 - CYTED - Proyectos en Temáticas Estratégicas | Proyecto | 1 | 73,367.04 | 73,367.04 | 0.00 | 49,859.52 | 0.00 | 0.00 | 0.00 | 0.00 | 0.00 | 23,507.52 | 0.00 | 0.00 | 0.00 | 2.5.2.1.1.3 | |
| RO.FO.SM.5.6. Realizar evaluaciones y auditorías a proyectos de CTI. | Servicio | 1 | 27,200.00 | 27,200.00 | 0.00 | 0.00 | 0.00 | 27,200.00 | 0.00 | 0.00 | 0.00 | 0.00 | 0.00 | 0.00 | 0.00 | 2.3.2.7.11.99 | | |
| RO.FO.SM.5.7. Gestionar el pago a los ganadores del Esquema Financiero "E027 Proyectos de I+D+I con Participación Internacional - CDTI España 2017". | Proyecto | 1 | 213,750.00 | 213,750.00 | | | 213,750.00 | | | | | | | | | 2.5.2.1.1.99 | | |
| RO.FO.SM.6. Gestión del Programa. | RO.FO.SM.6.1. Realizar el seguimiento y monitoreo técnico y financiero de contratos y convenios mediante los informes técnicos y financieros. | Servicio | 10 | 3,000.00 | 30,000.00 | 0.00 | 0.00 | 3,000.00 | 3,000.00 | 3,000.00 | 3,000.00 | 3,000.00 | 3,000.00 | 3,000.00 | 3,000.00 | 3,000.00 | 2.3.2.7.10.1 | |
| | | Servicio | 10 | 3,000.00 | 30,000.00 | 0.00 | 0.00 | 3,000.00 | 3,000.00 | 3,000.00 | 3,000.00 | 3,000.00 | 3,000.00 | 3,000.00 | 3,000.00 | 3,000.00 | 2.3.2.5.14 | |
| | | Servicio | 22 | 26,000.00 | 572,000.00 | 0.00 | 52,000.00 | 52,000.00 | 52,000.00 | 52,000.00 | 52,000.00 | 52,000.00 | 52,000.00 | 52,000.00 | 52,000.00 | 52,000.00 | 2.3.2.7.11.99 | |
| | | Pasaje | 26 | 500.00 | 13,000.00 | 2,000.00 | 500.00 | 3,500.00 | 3,000.00 | 0.00 | 1,000.00 | 1,000.00 | 0.00 | 500.00 | 0.00 | 1,000.00 | 2.3.2.1.2.1 | |
| | | Viático | 78 | 320.00 | 24,960.00 | 3,840.00 | 960.00 | 6,720.00 | 5,760.00 | 0.00 | 1,920.00 | 1,920.00 | 0.00 | 960.00 | 0.00 | 1,920.00 | 2.3.2.1.2.2 | |
| | | Pasaje | 2 | 500.00 | 1,000.00 | 0.00 | 0.00 | 0.00 | 500.00 | 0.00 | 500.00 | 0.00 | 0.00 | 0.00 | 0.00 | 0.00 | 2.3.2.1.2.1 | |
| | | Viático | 6 | 320.00 | 1,920.00 | 0.00 | 0.00 | 0.00 | 960.00 | 0.00 | 960.00 | 0.00 | 0.00 | 0.00 | 0.00 | 0.00 | 2.3.2.1.2.2 | |
| | | Pasaje | 4 | 300.00 | 1,200.00 | 300.00 | 0.00 | 0.00 | 0.00 | 0.00 | 0.00 | 600.00 | 0.00 | 0.00 | 0.00 | 0.00 | 300.00 | 2.3.2.1.2.1 |
| | | Viático | 12 | 320.00 | 3,840.00 | 960.00 | 0.00 | 0.00 | 0.00 | 0.00 | 0.00 | 1,920.00 | 0.00 | 0.00 | 0.00 | 0.00 | 960.00 | 2.3.2.1.2.2 |
| | | Pasaje | 9 | 500.00 | 4,500.00 | 500.00 | 0.00 | 500.00 | 0.00 | 1,000.00 | 1,000.00 | 1,000.00 | 0.00 | 0.00 | 0.00 | 500.00 | 0.00 | 2.3.2.1.2.1 |
| | | Viático | 27 | 320.00 | 8,640.00 | 960.00 | 0.00 | 960.00 | 0.00 | 1,920.00 | 1,920.00 | 1,920.00 | 0.00 | 0.00 | 0.00 | 960.00 | 0.00 | 2.3.2.1.2.2 |
| | | Pasaje | 6 | 600.00 | 3,600.00 | 0.00 | 1,200.00 | 0.00 | 0.00 | 0.00 | 600.00 | 0.00 | 600.00 | 0.00 | 600.00 | 0.00 | 600.00 | 2.3.2.1.2.1 |
| | | Viático | 18 | 320.00 | 5,760.00 | 0.00 | 1,920.00 | 0.00 | 0.00 | 0.00 | 960.00 | 0.00 | 960.00 | 0.00 | 960.00 | 0.00 | 960.00 | 2.3.2.1.2.2 |
| | | Pasaje | 1 | 300.00 | 300.00 | 300.00 | 0.00 | 0.00 | 0.00 | 0.00 | 0.00 | 0.00 | 0.00 | 0.00 | 0.00 | 0.00 | 0.00 | 2.3.2.1.2.1 |
| | | Viático | 3 | 320.00 | 960.00 | 960.00 | 0.00 | 0.00 | 0.00 | 0.00 | 0.00 | 0.00 | 0.00 | 0.00 | 0.00 | 0.00 | 0.00 | 2.3.2.1.2.2 |
| | | Pasaje | 14 | 600.00 | 8,400.00 | 600.00 | 1,200.00 | 1,200.00 | 1,200.00 | 1,200.00 | 0.00 | 600.00 | 1,200.00 | 600.00 | 0.00 | 600.00 | 0.00 | 2.3.2.1.2.1 |
| | | Viático | 42 | 320.00 | 13,440.00 | 960.00 | 1,920.00 | 1,920.00 | 1,920.00 | 1,920.00 | 0.00 | 960.00 | 1,920.00 | 960.00 | 0.00 | 960.00 | 0.00 | 2.3.2.1.2.2 |
| | | Pasaje | 2 | 600.00 | 1,200.00 | 0.00 | 600.00 | 0.00 | 0.00 | 0.00 | 0.00 | 0.00 | 0.00 | 600.00 | 0.00 | 0.00 | 0.00 | 2.3.2.1.2.1 |
| | | Viático | 6 | 320.00 | 1,920.00 | 0.00 | 960.00 | 0.00 | 0.00 | 0.00 | 0.00 | 0.00 | 0.00 | 960.00 | 0.00 | 0.00 | 0.00 | 2.3.2.1.2.2 |
| | | Pasaje | 1 | 300.00 | 300.00 | 0.00 | 0.00 | 300.00 | 0.00 | 0.00 | 0.00 | 0.00 | 0.00 | 0.00 | 0.00 | 0.00 | 0.00 | 2.3.2.1.2.1 |
| | | Viático | 3 | 320.00 | 960.00 | 0.00 | 0.00 | 960.00 | 0.00 | 0.00 | 0.00 | 0.00 | 0.00 | 0.00 | 0.00 | 0.00 | 0.00 | 2.3.2.1.2.2 |
| | | Pasaje | 1 | 300.00 | 300.00 | 0.00 | 0.00 | 0.00 | 0.00 | 0.00 | 0.00 | 0.00 | 0.00 | 0.00 | 0.00 | 0.00 | 300.00 | 2.3.2.1.2.1 |
| Viático | 3 | 320.00 | 960.00 | 0.00 | 0.00 | 0.00 | 0.00 | 0.00 | 0.00 | 0.00 | 0.00 | 0.00 | 0.00 | 0.00 | 960.00 | 2.3.2.1.2.2 | | |
| Pasaje | 11 | 800.00 | 8,800.00 | 800.00 | 1,600.00 | 800.00 | 0.00 | 1,600.00 | 800.00 | 800.00 | 0.00 | 800.00 | 0.00 | 1,600.00 | 0.00 | 2.3.2.1.2.1 | | |
| Viático | 33 | 320.00 | 10,560.00 | 960.00 | 1,920.00 | 960.00 | 0.00 | 1,920.00 | 960.00 | 960.00 | 0.00 | 960.00 | 0.00 | 1,920.00 | 0.00 | 2.3.2.1.2.2 | | |
| Pasaje | 1 | 300.00 | 300.00 | 300.00 | 0.00 | 0.00 | 0.00 | 0.00 | 0.00 | 0.00 | 0.00 | 0.00 | 0.00 | 0.00 | 0.00 | 2.3.2.1.2.1 | | |
| Viático | 3 | 320.00 | 960.00 | 960.00 | 0.00 | 0.00 | 0.00 | 0.00 | 0.00 | 0.00 | 0.00 | 0.00 | 0.00 | 0.00 | 0.00 | 2.3.2.1.2.2 | | |
| Pasaje | 2 | 850.00 | 1,700.00 | 0.00 | 850.00 | 0.00 | 0.00 | 0.00 | 0.00 | 0.00 | 850.00 | 0.00 | 0.00 | 0.00 | 0.00 | 2.3.2.1.2.1 | | |
| Viático | 6 | 320.00 | 1,920.00 | 0.00 | 960.00 | 0.00 | 0.00 | 0.00 | 0.00 | 0.00 | 960.00 | 0.00 | 0.00 | 0.00 | 0.00 | 2.3.2.1.2.2 | | |

0077



PLAN OPERATIVO INSTITUCIONAL 2018 REPROGRAMADO
AÑO FISCAL 2018
CONSEJO NACIONAL DE CIENCIA, TECNOLOGÍA, E INNOVACIÓN TECNOLÓGICA
FONDO NACIONAL DE DESARROLLO CIENTÍFICO, TECNOLÓGICO Y DE INNOVACIÓN TECNOLÓGICA

CENTRO DE COSTO: UNIDAD DE SEGUIMIENTO Y MONITOREO - USM

| Actividad | Tarea | Unidad de Medida | Cantidad (Und) | Costo Unitario (\$/.) | Costo Total (\$/.) | Distribución Mensual (\$/.) | | | | | | | | | | | | Especifica de Gasto | |
|-----------------------------------|---|------------------|----------------|-----------------------|--------------------|------------------------------|-----------|-----------|-----------|-----------|-----------|-----------|-----------|-----------|-----------|-----------|---------------|---------------------|-------------|
| | | | | | | Ene | Feb | Mar | Abr | May | Jun | Jul | Ago | Sep | Oct | Nov | Dic | | |
| RO.FO.SM.6. Gestión del Programa. | RO.FO.SM.6.1. Realizar el seguimiento y monitoreo técnico y financiero de contratos y convenios mediante los informes técnicos y financieros. | Pasaje | 4 | 600.00 | 2,400.00 | 0.00 | 0.00 | 1,200.00 | 0.00 | 0.00 | 0.00 | 0.00 | 1,200.00 | 0.00 | 0.00 | 0.00 | 0.00 | 2.3.2.1.2.1 | |
| | | Viático | 12 | 320.00 | 3,840.00 | 0.00 | 0.00 | 1,920.00 | 0.00 | 0.00 | 0.00 | 0.00 | 1,920.00 | 0.00 | 0.00 | 0.00 | 0.00 | 2.3.2.1.2.2 | |
| | | Pasaje | 4 | 850.00 | 3,400.00 | 0.00 | 0.00 | 1,700.00 | 0.00 | 0.00 | 0.00 | 0.00 | 1,700.00 | 0.00 | 0.00 | 0.00 | 0.00 | 2.3.2.1.2.1 | |
| | | Viático | 12 | 320.00 | 3,840.00 | 0.00 | 0.00 | 1,920.00 | 0.00 | 0.00 | 0.00 | 0.00 | 1,920.00 | 0.00 | 0.00 | 0.00 | 0.00 | 2.3.2.1.2.2 | |
| | Seguro | 88 | 55.00 | 4,840.00 | 403.33 | 403.33 | 403.33 | 403.33 | 403.33 | 403.33 | 403.33 | 403.33 | 403.33 | 403.33 | 403.33 | 403.33 | 403.33 | 2.3.2.6.3.4 | |
| | RO.FO.SM.6.2. Desarrollar acciones de gestión de la Unidad de Seguimiento y Monitoreo | Remuneración CAS | 12 | 13,000.00 | 156,000.00 | 13,000.00 | 13,000.00 | 13,000.00 | 13,000.00 | 13,000.00 | 13,000.00 | 13,000.00 | 13,000.00 | 13,000.00 | 13,000.00 | 13,000.00 | 13,000.00 | 13,000.00 | 2.3.2.8.1.1 |
| | | Essalud CAS | 12 | 109.35 | 1,312.20 | 109.35 | 109.35 | 109.35 | 109.35 | 109.35 | 109.35 | 109.35 | 109.35 | 109.35 | 109.35 | 109.35 | 109.35 | 109.35 | 2.3.2.8.1.2 |
| | | Aguinaldo | 2 | 300.00 | 600.00 | 0.00 | 0.00 | 0.00 | 0.00 | 0.00 | 0.00 | 300.00 | 0.00 | 0.00 | 0.00 | 0.00 | 0.00 | 300.00 | 2.3.2.8.1.1 |
| | | Remuneración CAS | 12 | 7,000.00 | 84,000.00 | 7,000.00 | 7,000.00 | 7,000.00 | 7,000.00 | 7,000.00 | 7,000.00 | 7,000.00 | 7,000.00 | 7,000.00 | 7,000.00 | 7,000.00 | 7,000.00 | 7,000.00 | 2.3.2.8.1.1 |
| | | Essalud CAS | 12 | 109.35 | 1,312.20 | 109.35 | 109.35 | 109.35 | 109.35 | 109.35 | 109.35 | 109.35 | 109.35 | 109.35 | 109.35 | 109.35 | 109.35 | 109.35 | 2.3.2.8.1.2 |
| | | Aguinaldo | 2 | 300.00 | 600.00 | 0.00 | 0.00 | 0.00 | 0.00 | 0.00 | 0.00 | 300.00 | 0.00 | 0.00 | 0.00 | 0.00 | 0.00 | 300.00 | 2.3.2.8.1.1 |
| | | Remuneración CAS | 12 | 8,000.00 | 96,000.00 | 8,000.00 | 8,000.00 | 8,000.00 | 8,000.00 | 8,000.00 | 8,000.00 | 8,000.00 | 8,000.00 | 8,000.00 | 8,000.00 | 8,000.00 | 8,000.00 | 8,000.00 | 2.3.2.8.1.1 |
| | | Essalud CAS | 12 | 109.35 | 1,312.20 | 109.35 | 109.35 | 109.35 | 109.35 | 109.35 | 109.35 | 109.35 | 109.35 | 109.35 | 109.35 | 109.35 | 109.35 | 109.35 | 2.3.2.8.1.2 |
| | | Aguinaldo | 2 | 300.00 | 600.00 | 0.00 | 0.00 | 0.00 | 0.00 | 0.00 | 0.00 | 300.00 | 0.00 | 0.00 | 0.00 | 0.00 | 0.00 | 300.00 | 2.3.2.8.1.1 |
| | | Remuneración CAS | 12 | 5,000.00 | 60,000.00 | 5,000.00 | 5,000.00 | 5,000.00 | 5,000.00 | 5,000.00 | 5,000.00 | 5,000.00 | 5,000.00 | 5,000.00 | 5,000.00 | 5,000.00 | 5,000.00 | 5,000.00 | 2.3.2.8.1.1 |
| | | Essalud CAS | 12 | 109.35 | 1,312.20 | 109.35 | 109.35 | 109.35 | 109.35 | 109.35 | 109.35 | 109.35 | 109.35 | 109.35 | 109.35 | 109.35 | 109.35 | 109.35 | 2.3.2.8.1.2 |
| | | Aguinaldo | 2 | 300.00 | 600.00 | 0.00 | 0.00 | 0.00 | 0.00 | 0.00 | 0.00 | 300.00 | 0.00 | 0.00 | 0.00 | 0.00 | 0.00 | 300.00 | 2.3.2.8.1.1 |
| | | Remuneración CAS | 12 | 6,000.00 | 72,000.00 | 6,000.00 | 6,000.00 | 6,000.00 | 6,000.00 | 6,000.00 | 6,000.00 | 6,000.00 | 6,000.00 | 6,000.00 | 6,000.00 | 6,000.00 | 6,000.00 | 6,000.00 | 2.3.2.8.1.1 |
| | | Essalud CAS | 12 | 109.35 | 1,312.20 | 109.35 | 109.35 | 109.35 | 109.35 | 109.35 | 109.35 | 109.35 | 109.35 | 109.35 | 109.35 | 109.35 | 109.35 | 109.35 | 2.3.2.8.1.2 |
| | | Aguinaldo | 2 | 300.00 | 600.00 | 0.00 | 0.00 | 0.00 | 0.00 | 0.00 | 0.00 | 300.00 | 0.00 | 0.00 | 0.00 | 0.00 | 0.00 | 300.00 | 2.3.2.8.1.1 |
| | | Remuneración CAS | 12 | 7,000.00 | 84,000.00 | 7,000.00 | 7,000.00 | 7,000.00 | 7,000.00 | 7,000.00 | 7,000.00 | 7,000.00 | 7,000.00 | 7,000.00 | 7,000.00 | 7,000.00 | 7,000.00 | 7,000.00 | 2.3.2.8.1.1 |
| | | Essalud CAS | 12 | 109.35 | 1,312.20 | 109.35 | 109.35 | 109.35 | 109.35 | 109.35 | 109.35 | 109.35 | 109.35 | 109.35 | 109.35 | 109.35 | 109.35 | 109.35 | 2.3.2.8.1.2 |
| | | Aguinaldo | 2 | 300.00 | 600.00 | 0.00 | 0.00 | 0.00 | 0.00 | 0.00 | 0.00 | 300.00 | 0.00 | 0.00 | 0.00 | 0.00 | 0.00 | 300.00 | 2.3.2.8.1.1 |
| | | Remuneración CAS | 12 | 7,000.00 | 84,000.00 | 7,000.00 | 7,000.00 | 7,000.00 | 7,000.00 | 7,000.00 | 7,000.00 | 7,000.00 | 7,000.00 | 7,000.00 | 7,000.00 | 7,000.00 | 7,000.00 | 7,000.00 | 2.3.2.8.1.1 |
| | | Essalud CAS | 12 | 109.35 | 1,312.20 | 109.35 | 109.35 | 109.35 | 109.35 | 109.35 | 109.35 | 109.35 | 109.35 | 109.35 | 109.35 | 109.35 | 109.35 | 109.35 | 2.3.2.8.1.2 |
| | | Aguinaldo | 2 | 300.00 | 600.00 | 0.00 | 0.00 | 0.00 | 0.00 | 0.00 | 0.00 | 300.00 | 0.00 | 0.00 | 0.00 | 0.00 | 0.00 | 300.00 | 2.3.2.8.1.1 |
| | | Remuneración CAS | 12 | 7,000.00 | 84,000.00 | 7,000.00 | 7,000.00 | 7,000.00 | 7,000.00 | 7,000.00 | 7,000.00 | 7,000.00 | 7,000.00 | 7,000.00 | 7,000.00 | 7,000.00 | 7,000.00 | 7,000.00 | 2.3.2.8.1.1 |
| | | Essalud CAS | 12 | 109.35 | 1,312.20 | 109.35 | 109.35 | 109.35 | 109.35 | 109.35 | 109.35 | 109.35 | 109.35 | 109.35 | 109.35 | 109.35 | 109.35 | 109.35 | 2.3.2.8.1.2 |
| | | Aguinaldo | 2 | 300.00 | 600.00 | 0.00 | 0.00 | 0.00 | 0.00 | 0.00 | 0.00 | 300.00 | 0.00 | 0.00 | 0.00 | 0.00 | 0.00 | 300.00 | 2.3.2.8.1.1 |
| | | Remuneración CAS | 12 | 7,000.00 | 84,000.00 | 7,000.00 | 7,000.00 | 7,000.00 | 7,000.00 | 7,000.00 | 7,000.00 | 7,000.00 | 7,000.00 | 7,000.00 | 7,000.00 | 7,000.00 | 7,000.00 | 7,000.00 | 2.3.2.8.1.1 |
| | | Essalud CAS | 12 | 109.35 | 1,312.20 | 109.35 | 109.35 | 109.35 | 109.35 | 109.35 | 109.35 | 109.35 | 109.35 | 109.35 | 109.35 | 109.35 | 109.35 | 109.35 | 2.3.2.8.1.2 |
| | | Aguinaldo | 2 | 300.00 | 600.00 | 0.00 | 0.00 | 0.00 | 0.00 | 0.00 | 0.00 | 300.00 | 0.00 | 0.00 | 0.00 | 0.00 | 0.00 | 300.00 | 2.3.2.8.1.1 |
| | | Remuneración CAS | 12 | 9,000.00 | 108,000.00 | 9,000.00 | 9,000.00 | 9,000.00 | 9,000.00 | 9,000.00 | 9,000.00 | 9,000.00 | 9,000.00 | 9,000.00 | 9,000.00 | 9,000.00 | 9,000.00 | 9,000.00 | 2.3.2.8.1.1 |
| | | Essalud CAS | 12 | 109.35 | 1,312.20 | 109.35 | 109.35 | 109.35 | 109.35 | 109.35 | 109.35 | 109.35 | 109.35 | 109.35 | 109.35 | 109.35 | 109.35 | 109.35 | 2.3.2.8.1.2 |
| | | Aguinaldo | 2 | 300.00 | 600.00 | 0.00 | 0.00 | 0.00 | 0.00 | 0.00 | 0.00 | 300.00 | 0.00 | 0.00 | 0.00 | 0.00 | 0.00 | 300.00 | 2.3.2.8.1.1 |
| | | Remuneración CAS | 12 | 10,000.00 | 120,000.00 | 10,000.00 | 10,000.00 | 10,000.00 | 10,000.00 | 10,000.00 | 10,000.00 | 10,000.00 | 10,000.00 | 10,000.00 | 10,000.00 | 10,000.00 | 10,000.00 | 10,000.00 | 2.3.2.8.1.1 |
| | | Essalud CAS | 12 | 109.35 | 1,312.20 | 109.35 | 109.35 | 109.35 | 109.35 | 109.35 | 109.35 | 109.35 | 109.35 | 109.35 | 109.35 | 109.35 | 109.35 | 109.35 | 2.3.2.8.1.2 |
| | | Aguinaldo | 2 | 300.00 | 600.00 | 0.00 | 0.00 | 0.00 | 0.00 | 0.00 | 0.00 | 300.00 | 0.00 | 0.00 | 0.00 | 0.00 | 0.00 | 300.00 | 2.3.2.8.1.1 |
| | | Remuneración CAS | 12 | 9,900.00 | 118,800.00 | 9,900.00 | 9,900.00 | 9,900.00 | 9,900.00 | 9,900.00 | 9,900.00 | 9,900.00 | 9,900.00 | 9,900.00 | 9,900.00 | 9,900.00 | 9,900.00 | 9,900.00 | 2.3.2.8.1.1 |
| | | Essalud CAS | 12 | 109.35 | 1,312.20 | 109.35 | 109.35 | 109.35 | 109.35 | 109.35 | 109.35 | 109.35 | 109.35 | 109.35 | 109.35 | 109.35 | 109.35 | 109.35 | 2.3.2.8.1.2 |
| | | Aguinaldo | 2 | 300.00 | 600.00 | 0.00 | 0.00 | 0.00 | 0.00 | 0.00 | 0.00 | 300.00 | 0.00 | 0.00 | 0.00 | 0.00 | 0.00 | 300.00 | 2.3.2.8.1.1 |
| | | Remuneración CAS | 12 | 7,000.00 | 84,000.00 | 7,000.00 | 7,000.00 | 7,000.00 | 7,000.00 | 7,000.00 | 7,000.00 | 7,000.00 | 7,000.00 | 7,000.00 | 7,000.00 | 7,000.00 | 7,000.00 | 7,000.00 | 2.3.2.8.1.1 |
| | | Essalud CAS | 12 | 109.35 | 1,312.20 | 109.35 | 109.35 | 109.35 | 109.35 | 109.35 | 109.35 | 109.35 | 109.35 | 109.35 | 109.35 | 109.35 | 109.35 | 109.35 | 2.3.2.8.1.2 |
| | | Aguinaldo | 2 | 300.00 | 600.00 | 0.00 | 0.00 | 0.00 | 0.00 | 0.00 | 0.00 | 300.00 | 0.00 | 0.00 | 0.00 | 0.00 | 0.00 | 300.00 | 2.3.2.8.1.1 |
| Remuneración CAS | | 12 | 3,500.00 | 42,000.00 | 3,500.00 | 3,500.00 | 3,500.00 | 3,500.00 | 3,500.00 | 3,500.00 | 3,500.00 | 3,500.00 | 3,500.00 | 3,500.00 | 3,500.00 | 3,500.00 | 3,500.00 | 2.3.2.8.1.1 | |
| Essalud CAS | 12 | 109.35 | 1,312.20 | 109.35 | 109.35 | 109.35 | 109.35 | 109.35 | 109.35 | 109.35 | 109.35 | 109.35 | 109.35 | 109.35 | 109.35 | 109.35 | 2.3.2.8.1.2 | | |
| Aguinaldo | 2 | 300.00 | 600.00 | 0.00 | 0.00 | 0.00 | 0.00 | 0.00 | 0.00 | 300.00 | 0.00 | 0.00 | 0.00 | 0.00 | 0.00 | 300.00 | 2.3.2.8.1.1 | | |
| Remuneración CAS | 12 | 10,000.00 | 120,000.00 | 10,000.00 | 10,000.00 | 10,000.00 | 10,000.00 | 10,000.00 | 10,000.00 | 10,000.00 | 10,000.00 | 10,000.00 | 10,000.00 | 10,000.00 | 10,000.00 | 10,000.00 | 2.3.2.8.1.1 | | |
| Essalud CAS | 12 | 109.35 | 1,312.20 | 109.35 | 109.35 | 109.35 | 109.35 | 109.35 | 109.35 | 109.35 | 109.35 | 109.35 | 109.35 | 109.35 | 109.35 | 109.35 | 2.3.2.8.1.2 | | |
| Aguinaldo | 2 | 300.00 | 600.00 | 0.00 | 0.00 | 0.00 | 0.00 | 0.00 | 0.00 | 300.00 | 0.00 | 0.00 | 0.00 | 0.00 | 0.00 | 300.00 | 2.3.2.8.1.1 | | |
| Remuneración CAS | 12 | 10,000.00 | 120,000.00 | 10,000.00 | 10,000.00 | 10,000.00 | 10,000.00 | 10,000.00 | 10,000.00 | 10,000.00 | 10,000.00 | 10,000.00 | 10,000.00 | 10,000.00 | 10,000.00 | 10,000.00 | 2.3.2.8.1.1 | | |
| Essalud CAS | 12 | 109.35 | 1,312.20 | 109.35 | 109.35 | 109.35 | 109.35 | 109.35 | 109.35 | 109.35 | 109.35 | 109.35 | 109.35 | 109.35 | 109.35 | 109.35 | 2.3.2.8.1.2 | | |
| Aguinaldo | 2 | 300.00 | 600.00 | 0.00 | 0.00 | 0.00 | 0.00 | 0.00 | 0.00 | 300.00 | 0.00 | 0.00 | 0.00 | 0.00 | 0.00 | 300.00 | 2.3.2.8.1.1</ | | |

PLAN OPERATIVO INSTITUCIONAL 2018 REPROGRAMADO
AÑO FISCAL 2018
CONSEJO NACIONAL DE CIENCIA, TECNOLOGÍA, E INNOVACIÓN TECNOLÓGICA
FONDO NACIONAL DE DESARROLLO CIENTÍFICO, TECNOLÓGICO Y DE INNOVACIÓN TECNOLÓGICA

CENTRO DE COSTO: UNIDAD DE SEGUIMIENTO Y MONITOREO - USM

| Actividad | Tarea | Unidad de Medida | Cantidad (Und) | Costo Unitario (S/.) | Costo Total (S/.) | Distribución Mensual (S/.) | | | | | | | | | | | | Específica de Gasto | | |
|-----------------------------------|---|------------------------------|----------------|----------------------|-------------------|----------------------------|----------|----------|----------|----------|----------|----------|----------|----------|----------|----------|----------|---------------------|-------------|--------------|
| | | | | | | Ene | Feb | Mar | Abr | May | Jun | Jul | Ago | Sep | Oct | Nov | Dic | | | |
| RO.FO.SM.6. Gestión del Programa. | RO.FO.SM.6.2. Desarrollar acciones de gestión de la Unidad de Seguimiento y Monitoreo | Remuneración CAS | 12 | 4,000.00 | 48,000.00 | 4,000.00 | 4,000.00 | 4,000.00 | 4,000.00 | 4,000.00 | 4,000.00 | 4,000.00 | 4,000.00 | 4,000.00 | 4,000.00 | 4,000.00 | 4,000.00 | 2.3.2.8.1.1 | | |
| | | Essalud CAS | 12 | 109.35 | 1,312.20 | 109.35 | 109.35 | 109.35 | 109.35 | 109.35 | 109.35 | 109.35 | 109.35 | 109.35 | 109.35 | 109.35 | 109.35 | 109.35 | 2.3.2.8.1.2 | |
| | | Aguinaldo | 2 | 300.00 | 600.00 | 0.00 | 0.00 | 0.00 | 0.00 | 0.00 | 0.00 | 300.00 | 0.00 | 0.00 | 0.00 | 0.00 | 0.00 | 300.00 | 2.3.2.8.1.1 | |
| | | Remuneración 728 | 12 | 1,782.38 | 21,388.50 | 1,782.38 | 1,782.38 | 1,782.38 | 1,782.38 | 1,782.38 | 1,782.38 | 1,782.38 | 1,782.38 | 1,782.38 | 1,782.38 | 1,782.38 | 1,782.38 | 1,782.38 | 2.1.1.1.1.4 | |
| | | Essalud 728 | 12 | 198.15 | 2,377.80 | 198.15 | 198.15 | 198.15 | 198.15 | 198.15 | 198.15 | 198.15 | 198.15 | 198.15 | 198.15 | 198.15 | 198.15 | 198.15 | 198.15 | 2.1.3.1.1.5 |
| | | CTS 728 | 2 | 980.75 | 1,961.50 | | | | | 980.75 | | | | | | | | 980.75 | | 2.1.1.9.2.1 |
| | | Escolaridad 728 | 1 | 400.00 | 400.00 | 400.00 | | | | | | | | | | | | | | 2.1.1.9.1.3 |
| | | Gratificación 728 | 2 | 1,685.00 | 3,370.00 | | | | | | | | 1,685.00 | | | | | | 1,685.00 | 2.1.1.9.1.1 |
| | | Gratificación Extraordinaria | 2 | 151.65 | 303.30 | | | | | | | | 151.65 | | | | | | 151.65 | 2.1.1.9.3.99 |
| | | Racionamiento 728 | 12 | 339.00 | 4,068.00 | 339.00 | 339.00 | 339.00 | 339.00 | 339.00 | 339.00 | 339.00 | 339.00 | 339.00 | 339.00 | 339.00 | 339.00 | 339.00 | 339.00 | 2.3.1.1.1.1 |
| | | Movilidad 728 | 12 | 339.00 | 4,068.00 | 339.00 | 339.00 | 339.00 | 339.00 | 339.00 | 339.00 | 339.00 | 339.00 | 339.00 | 339.00 | 339.00 | 339.00 | 339.00 | 339.00 | 2.3.2.1.2.99 |
| | | Remuneración 728 | 12 | 1,382.38 | 16,588.50 | 1,382.38 | 1,382.38 | 1,382.38 | 1,382.38 | 1,382.38 | 1,382.38 | 1,382.38 | 1,382.38 | 1,382.38 | 1,382.38 | 1,382.38 | 1,382.38 | 1,382.38 | 1,382.38 | 2.1.1.1.1.4 |
| | | Essalud 728 | 12 | 162.15 | 1,945.80 | 162.15 | 162.15 | 162.15 | 162.15 | 162.15 | 162.15 | 162.15 | 162.15 | 162.15 | 162.15 | 162.15 | 162.15 | 162.15 | 162.15 | 2.1.3.1.1.5 |
| | | CTS 728 | 2 | 747.25 | 1,494.50 | | | | | 747.25 | | | | | | | | 747.25 | | 2.1.1.9.2.1 |
| | | Escolaridad 728 | 1 | 400.00 | 400.00 | 400.00 | | | | | | | | | | | | | | 2.1.1.9.1.3 |
| | | Gratificación 728 | 2 | 1,285.00 | 2,570.00 | | | | | | | | 1,285.00 | | | | | | 1,285.00 | 2.1.1.9.1.1 |
| | | Gratificación Extraordinaria | 2 | 115.65 | 231.30 | | | | | | | | 115.65 | | | | | | 115.65 | 2.1.1.9.3.99 |
| | | Racionamiento 728 | 12 | 350.00 | 4,200.00 | 350.00 | 350.00 | 350.00 | 350.00 | 350.00 | 350.00 | 350.00 | 350.00 | 350.00 | 350.00 | 350.00 | 350.00 | 350.00 | 350.00 | 2.3.1.1.1.1 |
| | | Movilidad 728 | 12 | 350.00 | 4,200.00 | 350.00 | 350.00 | 350.00 | 350.00 | 350.00 | 350.00 | 350.00 | 350.00 | 350.00 | 350.00 | 350.00 | 350.00 | 350.00 | 350.00 | 2.3.2.1.2.99 |
| | | Remuneración 728 | 12 | 1,897.38 | 22,768.50 | 1,897.38 | 1,897.38 | 1,897.38 | 1,897.38 | 1,897.38 | 1,897.38 | 1,897.38 | 1,897.38 | 1,897.38 | 1,897.38 | 1,897.38 | 1,897.38 | 1,897.38 | 1,897.38 | 2.1.1.1.1.4 |
| | | Essalud 728 | 12 | 208.50 | 2,502.00 | 208.50 | 208.50 | 208.50 | 208.50 | 208.50 | 208.50 | 208.50 | 208.50 | 208.50 | 208.50 | 208.50 | 208.50 | 208.50 | 208.50 | 2.1.3.1.1.5 |
| | | CTS 728 | 2 | 1,053.25 | 2,106.50 | | | | | 1,053.25 | | | | | | | | 1,053.25 | | 2.1.1.9.2.1 |
| | | Escolaridad 728 | 1 | 400.00 | 400.00 | 400.00 | | | | | | | | | | | | | | 2.1.1.9.1.3 |
| | | Gratificación 728 | 2 | 1,800.00 | 3,600.00 | | | | | | | | 1,800.00 | | | | | | 1,800.00 | 2.1.1.9.1.1 |
| | | Gratificación Extraordinaria | 2 | 162.00 | 324.00 | | | | | | | | 162.00 | | | | | | 162.00 | 2.1.1.9.3.99 |
| | | Racionamiento 728 | 12 | 379.00 | 4,548.00 | 379.00 | 379.00 | 379.00 | 379.00 | 379.00 | 379.00 | 379.00 | 379.00 | 379.00 | 379.00 | 379.00 | 379.00 | 379.00 | 379.00 | 2.3.1.1.1.1 |
| | | Movilidad 728 | 12 | 379.00 | 4,548.00 | 379.00 | 379.00 | 379.00 | 379.00 | 379.00 | 379.00 | 379.00 | 379.00 | 379.00 | 379.00 | 379.00 | 379.00 | 379.00 | 379.00 | 2.3.2.1.2.99 |
| | | Remuneración 728 | 12 | 3,897.38 | 46,768.50 | 3,897.38 | 3,897.38 | 3,897.38 | 3,897.38 | 3,897.38 | 3,897.38 | 3,897.38 | 3,897.38 | 3,897.38 | 3,897.38 | 3,897.38 | 3,897.38 | 3,897.38 | 3,897.38 | 2.1.1.1.1.4 |
| | | Essalud 728 | 12 | 388.50 | 4,662.00 | 388.50 | 388.50 | 388.50 | 388.50 | 388.50 | 388.50 | 388.50 | 388.50 | 388.50 | 388.50 | 388.50 | 388.50 | 388.50 | 388.50 | 2.1.3.1.1.5 |
| | | CTS 728 | 2 | 2,200.75 | 4,401.50 | | | | | 2,200.75 | | | | | | | | 2,200.75 | | 2.1.1.9.2.1 |
| | | Escolaridad 728 | 1 | 400.00 | 400.00 | 400.00 | | | | | | | | | | | | | | 2.1.1.9.1.3 |
| | | Gratificación 728 | 2 | 3,800.00 | 7,600.00 | | | | | | | | 3,800.00 | | | | | | 3,800.00 | 2.1.1.9.1.1 |
| | | Gratificación Extraordinaria | 2 | 342.00 | 684.00 | | | | | | | | 342.00 | | | | | | 342.00 | 2.1.1.9.3.99 |
| | | Racionamiento 728 | 12 | 631.00 | 7,572.00 | 631.00 | 631.00 | 631.00 | 631.00 | 631.00 | 631.00 | 631.00 | 631.00 | 631.00 | 631.00 | 631.00 | 631.00 | 631.00 | 631.00 | 2.3.1.1.1.1 |
| | | Movilidad 728 | 12 | 631.00 | 7,572.00 | 631.00 | 631.00 | 631.00 | 631.00 | 631.00 | 631.00 | 631.00 | 631.00 | 631.00 | 631.00 | 631.00 | 631.00 | 631.00 | 631.00 | 2.3.2.1.2.99 |
| | | Remuneración 728 | 12 | 3,897.38 | 46,768.50 | 3,897.38 | 3,897.38 | 3,897.38 | 3,897.38 | 3,897.38 | 3,897.38 | 3,897.38 | 3,897.38 | 3,897.38 | 3,897.38 | 3,897.38 | 3,897.38 | 3,897.38 | 3,897.38 | 2.1.1.1.1.4 |
| | | Essalud 728 | 12 | 388.50 | 4,662.00 | 388.50 | 388.50 | 388.50 | 388.50 | 388.50 | 388.50 | 388.50 | 388.50 | 388.50 | 388.50 | 388.50 | 388.50 | 388.50 | 388.50 | 2.1.3.1.1.5 |
| | | CTS 728 | 2 | 2,220.25 | 4,440.50 | | | | | 2,220.25 | | | | | | | | 2,220.25 | | 2.1.1.9.2.1 |
| | | Escolaridad 728 | 1 | 400.00 | 400.00 | 400.00 | | | | | | | | | | | | | | 2.1.1.9.1.3 |
| | | Gratificación 728 | 2 | 3,800.00 | 7,600.00 | | | | | | | | 3,800.00 | | | | | | 3,800.00 | 2.1.1.9.1.1 |
| Gratificación Extraordinaria | 2 | 342.00 | 684.00 | | | | | | | | 342.00 | | | | | | 342.00 | 2.1.1.9.3.99 | | |
| Racionamiento 728 | 12 | 379.00 | 4,548.00 | 379.00 | 379.00 | 379.00 | 379.00 | 379.00 | 379.00 | 379.00 | 379.00 | 379.00 | 379.00 | 379.00 | 379.00 | 379.00 | 379.00 | 2.3.1.1.1.1 | | |
| Movilidad 728 | 12 | 379.00 | 4,548.00 | 379.00 | 379.00 | 379.00 | 379.00 | 379.00 | 379.00 | 379.00 | 379.00 | 379.00 | 379.00 | 379.00 | 379.00 | 379.00 | 379.00 | 2.3.2.1.2.99 | | |
| Remuneración 728 | 12 | 1,782.38 | 21,388.50 | 1,782.38 | 1,782.38 | 1,782.38 | 1,782.38 | 1,782.38 | 1,782.38 | 1,782.38 | 1,782.38 | 1,782.38 | 1,782.38 | 1,782.38 | 1,782.38 | 1,782.38 | 1,782.38 | 2.1.1.1.1.4 | | |
| Essalud 728 | 12 | 198.15 | 2,377.80 | 198.15 | 198.15 | 198.15 | 198.15 | 198.15 | 198.15 | 198.15 | 198.15 | 198.15 | 198.15 | 198.15 | 198.15 | 198.15 | 198.15 | 2.1.3.1.1.5 | | |
| CTS 728 | 2 | 980.75 | 1,961.50 | | | | | 980.75 | | | | | | | | 980.75 | | 2.1.1.9.2.1 | | |
| Escolaridad 728 | 1 | 400.00 | 400.00 | 400.00 | | | | | | | | | | | | | | 2.1.1.9.1.3 | | |
| Gratificación 728 | 2 | 1,685.00 | 3,370.00 | | | | | | | | 1,685.00 | | | | | | 1,685.00 | 2.1.1.9.1.1 | | |

0079



PLAN OPERATIVO INSTITUCIONAL 2018 REPROGRAMADO
AÑO FISCAL 2018
CONSEJO NACIONAL DE CIENCIA, TECNOLOGÍA, E INNOVACIÓN TECNOLÓGICA
FONDO NACIONAL DE DESARROLLO CIENTÍFICO, TECNOLÓGICO Y DE INNOVACIÓN TECNOLÓGICA

CENTRO DE COSTO: UNIDAD DE SEGUIMIENTO Y MONITOREO - USM

| Actividad | Tarea | Unidad de Medida | Cantidad (Und) | Costo Unitario (S/.) | Costo Total (S/.) | Distribución Mensual (S/.) | | | | | | | | | | | | Especifica de Gasto | |
|---|---|---------------------------|----------------|----------------------|-------------------|-----------------------------|-----------|------------|-----------|-----------|---------|-----------|-----------|-----------|-----------|-----------|---------|---------------------|--------------|
| | | | | | | Ene | Feb | Mar | Abr | May | Jun | Jul | Ago | Sep | Oct | Nov | Dic | | |
| RO.FO.SM.6. Gestión del Programa. | RO.FO.SM.6.2. Desarrollar acciones de gestión de la Unidad de Seguimiento y Monitoreo | Asignación Extraordinaria | 2 | 151.65 | 303.30 | | | | | | | 151.65 | | | | | 151.65 | 2.1.1.9.3.99 | |
| | | Racionamiento 728 | 12 | 339.00 | 4,068.00 | 339.00 | 339.00 | 339.00 | 339.00 | 339.00 | 339.00 | 339.00 | 339.00 | 339.00 | 339.00 | 339.00 | 339.00 | 339.00 | 2.3.1.1.1.1 |
| | | Movilidad 728 | 12 | 339.00 | 4,068.00 | 339.00 | 339.00 | 339.00 | 339.00 | 339.00 | 339.00 | 339.00 | 339.00 | 339.00 | 339.00 | 339.00 | 339.00 | 339.00 | 2.3.2.1.2.99 |
| RO.FO.SM.7. Difusión, sensibilización y motivación para la formación de vocaciones en ciencia, tecnología e innovación tecnológica. | RO.FO.SM.7.1. Gestionar el pago a los ganadores del Esquema Financiero "E04G Researcher Links-Workshop Grants (Talleres) - British Council 2017". | Subvención | 1 | 225,000.00 | 225,000.00 | | | 225,000.00 | | | | | | | | | | 2.5.2.1.1.3 | |
| | | Transferencia | 4 | 180,250.00 | 721,000.00 | | | 721,000.00 | | | | | | | | | | | 2.4.1.3.1.1 |
| RO.FO.SM.8. Realizar evaluaciones y auditorías a proyectos de CTI. | RO.FO.SM.8.1. Realizar evaluaciones y auditorías a proyectos de CTI. | Consultoría | 1 | 27,200.00 | 27,200.00 | | 27,200.00 | | | | | | | | | | | 2.3.2.7.1.1 | |
| SUB TOTAL USM | | | | | | 37,640,532 | 3,228,561 | 5,667,935 | 8,180,560 | 2,230,659 | 896,036 | 2,896,770 | 3,168,590 | 4,542,113 | 4,585,463 | 1,074,986 | 670,692 | 498,166 | |



PLAN OPERATIVO INSTITUCIONAL 2018 REPROGRAMADO
AÑO FISCAL 2018
CONSEJO NACIONAL DE CIENCIA, TECNOLOGÍA, E INNOVACIÓN TECNOLÓGICA
FONDO NACIONAL DE DESARROLLO CIENTÍFICO, TECNOLÓGICO Y DE INNOVACIÓN TECNOLÓGICA

CENTRO DE COSTO: UNIDAD DE DESARROLLO

| Actividad | Tarea | Unidad de Medida | Cantidad (Und) | Costo Unitario (S/.) | Costo Total (S/.) | Distribución Mensual (S/.) | | | | | | | | | | | | Especifica de Gasto | |
|--|---|------------------|----------------|----------------------|-------------------|----------------------------|-----|---------|-----|-----|--------|-----|---------|-----|-----|---------|---------|---------------------|--------------|
| | | | | | | Ene | Feb | Mar | Abr | May | Jun | Jul | Ago | Sep | Oct | Nov | Dic | | |
| RO.FO.UD.1. Apoyo a la formación a nivel de postgrado en ciencia, tecnología e innovación tecnológica. | RO.FO.UD.1.1. Lanzamiento de la Convocatoria "E058 -Becas para la Escuela Doctoral Franco Peruana en Geociencias 2017". | Subvención | | | | | | | | | | | | | | | | 2.5.3.1.1.1 | |
| | RO.FO.UD.1.2. Lanzamiento de la Convocatoria "Becas Doctorado Universidad Alberta - Canadá". | Subvención | 3 | 9,900 | 29,700 | | | | | | 29,700 | | | | | | | 2.5.3.1.1.1 | |
| | RO.FO.UD.1.3. Lanzamiento de la Convocatoria de "Becas KAI". | | | | | | | | | | | | | | | | | | |
| | RO.FO.UD.1.4. Lanzamiento de la Convocatoria RAENG. | | | | | | | | | | | | | | | | | | |
| | RO.FO.UD.1.5. Lanzamiento de la convocatoria de la Escuela Doctoral Franco Peruana Ciencias de la Vida. | | | | | | | | | | | | | | | | | | |
| RO.FO.UD.2. Apoyo a proyectos de investigación formativa en universidades. | RO.FO.UD.2.1. Lanzamiento de la Convocatoria "E049- Estudios sobre Mujeres Peruanas en la Ciencia 2017". | | | | | | | | | | | | | | | | | | |
| RO.FO.UD.3. Apoyo para el desarrollo de pasantías en ciencia, tecnología e innovación tecnológica. | RO.FO.UD.3.1. Lanzamiento de la Convocatoria "E035-SINGULARITY 2018". | Subvención | 4 | 82,500 | 330,000 | | | 330,000 | | | | | | | | | | 2.5.3.1.1.99 | |
| | RO.FO.UD.3.2. Lanzamiento de la Convocatoria "E022 Estancias en Cooperación con DAAD Alemania 2017". | Subvención | 1 | 283 | 282.5 | | | | 283 | | | | | | | | | 2.5.3.1.1.99 | |
| | RO.FO.UD.3.3. Lanzamiento de la Convocatoria "E022 Estancias en Cooperación con DAAD Alemania 2018". | Subvención | 2 | 50,358 | 100,716 | | | | | | | | | | | 100,716 | | 2.5.3.1.1.99 | |
| | RO.FO.UD.3.4. Lanzamiento de la Convocatoria "E019-STIC AMSUD 2017". | | | | 0 | | | | | | | | | | | | | | |
| | RO.FO.UD.3.5. Lanzamiento de la Convocatoria "E019-STIC AMSUD 2017 - I". | Subvención | 2 | 9,000 | 18,000 | 18,000 | | | | | | | | | | | | 2.5.3.1.1.99 | |
| | RO.FO.UD.3.6. Lanzamiento de la Convocatoria "E019-STIC AMSUD 2018". | Subvención | 2 | 40,000 | 80,000 | | | | | | | | | | | | 80,000 | 2.5.3.1.1.99 | |
| | RO.FO.UD.3.7. Lanzamiento de la Convocatoria "E020-MATH AMSUD 2017". | Subvención | | 0 | 0 | | | | | | | | | | | | | | 2.5.3.1.1.99 |
| | RO.FO.UD.3.8. Lanzamiento de la Convocatoria "E020-MATH AMSUD 2017-I". | Subvención | | 0 | 0 | | | | | | | | | | | | | | 2.5.3.1.1.99 |
| | RO.FO.UD.3.9. Lanzamiento de la Convocatoria "E020-MATH AMSUD 2018". | Subvención | 2 | 40,000 | 80,000 | | | | | | | | | | | | 80,000 | 2.5.3.1.1.99 | |
| | RO.FO.UD.3.10. Lanzamiento de la Convocatoria "E009 Researcher Links Travel Grant (Movilizaciones) - British Council 2017". | Subvención | 0 | 0 | 0 | | | | | | | | | | | | | | 2.5.3.1.1.99 |
| | RO.FO.UD.3.11. Lanzamiento de la Convocatoria "E009 Researcher Links Travel Grant (Movilizaciones) - British Council 2018". | Subvención | 10 | 50,000 | 500,000 | | | | | | | | | | | | 500,000 | | 2.5.3.1.1.99 |
| | RO.FO.UD.3.12. Lanzamiento de la Convocatoria "E009 Movilizaciones" (Convenio FAPESP). | Subvención | 10 | 20,000 | 200,000 | | | | | | | | 200,000 | | | | | | 2.5.3.1.1.99 |
| | RO.FO.UD.3.13. Lanzamiento de la Convocatoria "E009 Movilizaciones en CTI". | Subvención | 15 | 13,333 | 200,000 | | | | | | | | 200,000 | | | | | | 2.5.3.1.1.99 |



PLAN OPERATIVO INSTITUCIONAL 2018 REPROGRAMADO
AÑO FISCAL 2018
CONSEJO NACIONAL DE CIENCIA, TECNOLOGÍA, E INNOVACIÓN TECNOLÓGICA
FONDO NACIONAL DE DESARROLLO CIENTÍFICO, TECNOLÓGICO Y DE INNOVACIÓN TECNOLÓGICA

| CENTRO DE COSTO: UNIDAD DE DESARROLLO | | | | | | Distribución Mensual (S/-) | | | | | | | | | | | | Especifica de Gasto | | |
|--|--|------------------|----------------|----------------------|-------------------|----------------------------|-----|--------|-----|-----|-----|---------|-----|---------|---------|-----|---------|---------------------|-------------|-------------|
| Actividad | Tarea | Unidad de Medida | Cantidad (Und) | Costo Unitario (S/-) | Costo Total (S/-) | Ene | Feb | Mar | Abr | May | Jun | Jul | Ago | Sep | Oct | Nov | Dic | | | |
| RO.FO.UD.4. Difusión, sensibilización y motivación para la formación de vocaciones en ciencia, tecnología en innovación tecnológica. | RO.FO.UD.4.1. Lanzamiento de la Convocatoria "E046 Researcher Links-Workshop Grants (Talleres) - British Council 2017". | | | | 0 | | | | | | | | | | | | | | | |
| | | | | | 0 | | | | | | | | | | | | | | | |
| | RO.FO.UD.4.2. Lanzamiento de la Convocatoria "E046 Researcher Links-Workshop Grants (Talleres) - British Council 2018". | Subvención | 1 | 225,000 | 225,000 | | | | | | | | | | | | 225,000 | 2.5.2.1.1.3 | | |
| | | Transferencia | 1 | 225,000 | 225,000 | | | | | | | | | | | | 225,000 | 2.4.1.3.1.1 | | |
| RO.FO.UD.5. Apoyo a proyectos de investigación en ciencia, tecnología e innovación tecnológica. | RO.FO.UD.4.3. Lanzamiento de la Convocatoria "E046 Organización de Eventos en CTI 2018". | Subvención | 2 | 150,000 | 300,000 | | | | | | | 300,000 | | | | | | | 2.5.2.1.1.3 | |
| | | Transferencia | 2 | 150,000 | 300,000 | | | | | | | 300,000 | | | | | | | 2.4.1.3.1.1 | |
| | RO.FO.UD.5.1. Lanzamiento de la Convocatoria "E057 Proyectos de Investigación en SALUD EU-LAC". | Transferencia | 1 | 63,976 | 63,975.80 | | | 63,976 | | | | | | | | | | | | 2.4.1.3.1.1 |
| | RO.FO.UD.5.2. Lanzamiento de la Convocatoria "E041 Proyectos de Investigación Básica y Proyectos de Investigación Aplicada 2017-02". | Subvención | | | 0 | | | | | | | | | | | | | | | 2.5.2.1.1.3 |
| RO.FO.UD.6. Apoyo para la adaptación de tecnología y desarrollo de innovaciones tecnológicas. | | Transferencia | | | 0 | | | | | | | | | | | | | | 2.4.1.3.1.1 | |
| | RO.FO.UD.5.3. Lanzamiento de la Convocatoria "E041 Institutional Links-British Council 2018". | Subvención | 3 | 300,000 | 900,000 | | | | | | | | | | | | 900,000 | 2.5.2.1.1.3 | | |
| | | Transferencia | 2 | 300,000 | 600,000 | | | | | | | | | | | | 600,000 | 2.4.1.3.1.1 | | |
| | RO.FO.UD.5.4. Lanzamiento de la Convocatoria "E035 ERANET LAC 2017". | Subvención | 3 | 80,000 | 240,000 | | | | | | | | | 240,000 | | | | | 2.5.2.1.1.3 | |
| | | Transferencia | 2 | 80,000 | 160,000 | | | | | | | | | 160,000 | | | | | 2.4.1.3.1.1 | |
| | RO.FO.UD.5.5. Lanzamiento de la Convocatoria "E054 - Tesis de posgrado". | Subvención | 60 | 9,000 | 540,000 | | | | | | | | | 540,000 | | | | | 2.5.2.1.1.3 | |
| | | Transferencia | 20 | 9,000 | 180,000 | | | | | | | | | 180,000 | | | | | 2.4.1.3.1.1 | |
| | RO.FO.UD.5.6. Lanzamiento de la Convocatoria "E041 Proyectos de Investigación Básica y Proyectos de Investigación Aplicada 2018". | Subvención | 4 | 112,500 | 450,000 | | | | | | | | | | 450,000 | | | | | 2.5.2.1.1.3 |
| | | Transferencia | 2 | 75,000 | 150,000 | | | | | | | | | | 150,000 | | | | | 2.4.1.3.1.1 |
| | RO.FO.UD.5.7. Lanzamiento de la convocatoria "Institutional Links - MRC 2018" | | | | | | | | | | | | | | | | | | | |
| RO.FO.UD.5.8. Lanzamiento de la convocatoria "Institutional Links - NERC 2018" | | | | | | | | | | | | | | | | | | | | |
| RO.FO.UD.5.9. Lanzamiento de la Convocatoria "E049- Estudios sobre Mujeres Peruanas en la Ciencia 2017". | Subvención | 1 | 110 | 110 | | | 110 | | | | | | | | | | | | 2.5.2.1.1.3 | |
| RO.FO.UD.6.1. Lanzamiento de la Convocatoria "E027 Proyectos de I+D+i con Participación Internacional - CDTI España 2017". | Subvención | 2 | 123,750 | 247,500 | 247,500 | | | | | | | | | | | | | | 2.5.2.1.1.3 | |
| RO.FO.UD.6.2. Lanzamiento de la Convocatoria "E052 Proyectos en Temáticas Estratégicas CYTED 2018". | Subvención | 1 | 48,000 | 48,000 | | | | | | | | | | | | | | 48,000 | 2.5.2.1.1.3 | |
| | Transferencia | 1 | 48,000 | 48,000 | | | | | | | | | | | | | | 48,000 | 2.4.1.3.1.1 | |
| RO.FO.UD.6.3. Lanzamiento de la Convocatoria "E052 Proyectos en Temáticas Estratégicas CYTED 2017". | Subvención | 1 | 48,000 | 48,000 | 48,000 | | | | | | | | | | | | | | 2.5.2.1.1.3 | |
| RO.FO.UD.6.4. Lanzamiento de la convocatoria "E027 Proyectos de I+D+i con participación internacional - CDTI España 2018". | | | | | | | | | | | | | | | | | | | | |



PLAN OPERATIVO INSTITUCIONAL 2018 REPROGRAMADO
AÑO FISCAL 2018
CONSEJO NACIONAL DE CIENCIA, TECNOLOGÍA, E INNOVACIÓN TECNOLÓGICA
FONDO NACIONAL DE DESARROLLO CIENTÍFICO, TECNOLÓGICO Y DE INNOVACIÓN TECNOLÓGICA

CENTRO DE COSTO: UNIDAD DE DESARROLLO

| Actividad | Tarea | Unidad de Medida | Cantidad (Und) | Costo Unitario (S/.) | Costo Total (S/.) | Distribución Mensual (S/.) | | | | | | | | | | | | Especifica de Gasto | | | |
|---|---|---|------------------|----------------------|-------------------|-----------------------------|--------|--------|--------|--------|--------|--------|--------|--------|--------|--------|--------|---------------------|---------------|--------------|-------------|
| | | | | | | Ene | Feb | Mar | Abr | May | Jun | Jul | Ago | Sep | Oct | Nov | Dic | | | | |
| RO.FO.UD.7. Apoyo para publicaciones en ciencia, tecnología e innovación tecnológica. | RO.FO.UD.7.1. Lanzamiento de la Convocatoria "L'OREAL 2018". | | | | | | | | | | | | | | | | | | | | |
| RO.FO.UD.8. Gestión del Programa. | RO.FO.UD.8.1. Llevar a cabo la difusión de las convocatorias. | Viáticos | 67 | 320.00 | 21,440 | 1,920 | 1,920 | 1,920 | 1,920 | 1,920 | 1,920 | 1,920 | 1,920 | 1,920 | 1,920 | 1,600 | 640 | 2.3.2.1.2.2 | | | |
| | | Pasajes | 23 | 500.00 | 11,500 | 1,000 | 1,000 | 1,000 | 1,000 | 1,000 | 1,000 | 1,000 | 1,000 | 1,000 | 1,000 | 1,000 | 1,000 | 500 | 2.3.2.1.2.1 | | |
| | | Seguros | 23 | 55.00 | 1,265 | 110 | 110 | 110 | 110 | 110 | 110 | 110 | 110 | 110 | 110 | 110 | 110 | 55 | 2.3.2.6.3.4 | | |
| | | Viáticos | 1 | 1,258.00 | 1,258 | | | 1,258 | | | | | | | | | | | | 2.3.2.1.1.2 | |
| | | Pasajes | 1 | 2,500.00 | 2,500 | | | 2,500 | | | | | | | | | | | | 2.3.2.1.1.1 | |
| | | Seguros | 1 | 150.00 | 150 | | | 150 | | | | | | | | | | | | 2.3.2.6.3.4 | |
| | RO.FO.UD.8.2. Elaborar los Esquemas Financieros. | Servicio | 12 | 4,815.42 | 57,785.00 | 4,815.42 | 4,815 | 4,815 | 4,815 | 4,815 | 4,815 | 4,815 | 4,815 | 4,815 | 4,815 | 4,815 | 4,815 | 4,815 | 2.3.2.7.11.99 | | |
| | | Servicio | 1 | 3,000.00 | 3,000 | | | | | 3,000 | | | | | | | | | | 2.3.1.1.1.1 | |
| | RO.FO.UD.8.3. Desarrollar acciones de gestión de la Unidad de Desarrollo. | RO.FO.UD.8.3. Desarrollar acciones de gestión de la Unidad de Desarrollo. | Remuneración CAS | 12 | 13,000.00 | 156,000.00 | 13,000 | 13,000 | 13,000 | 13,000 | 13,000 | 13,000 | 13,000 | 13,000 | 13,000 | 13,000 | 13,000 | 13,000 | 13,000 | 2.3.2.8.1.1 | |
| | | | Essalud CAS | 12 | 109.35 | 1,312.20 | 109 | 109 | 109 | 109 | 109 | 109 | 109 | 109 | 109 | 109 | 109 | 109 | 109 | 109 | 2.3.2.8.1.2 |
| | | | Aguinaldo | 2 | 300.00 | 600.00 | 0 | 0 | 0 | 0 | 0 | 0 | 300 | 0 | 0 | 0 | 0 | 0 | 300 | 2.3.2.8.1.1 | |
| | | | Remuneración CAS | 12 | 9,000.00 | 108,000.00 | 9,000 | 9,000 | 9,000 | 9,000 | 9,000 | 9,000 | 9,000 | 9,000 | 9,000 | 9,000 | 9,000 | 9,000 | 9,000 | 9,000 | 2.3.2.8.1.1 |
| | | | Essalud CAS | 12 | 109.35 | 1,312.20 | 109 | 109 | 109 | 109 | 109 | 109 | 109 | 109 | 109 | 109 | 109 | 109 | 109 | 109 | 2.3.2.8.1.2 |
| | | | Aguinaldo | 2 | 300.00 | 600.00 | 0 | 0 | 0 | 0 | 0 | 0 | 300 | 0 | 0 | 0 | 0 | 0 | 300 | 2.3.2.8.1.1 | |
| | | | Remuneración CAS | 12 | 9,000.00 | 108,000.00 | 9,000 | 9,000 | 9,000 | 9,000 | 9,000 | 9,000 | 9,000 | 9,000 | 9,000 | 9,000 | 9,000 | 9,000 | 9,000 | 9,000 | 2.3.2.8.1.1 |
| | | | Essalud CAS | 12 | 109.35 | 1,312.20 | 109 | 109 | 109 | 109 | 109 | 109 | 109 | 109 | 109 | 109 | 109 | 109 | 109 | 109 | 2.3.2.8.1.2 |
| | | | Aguinaldo | 2 | 300.00 | 600.00 | 0 | 0 | 0 | 0 | 0 | 0 | 300 | 0 | 0 | 0 | 0 | 0 | 300 | 2.3.2.8.1.1 | |
| | | | Remuneración CAS | 12 | 4,500.00 | 54,000.00 | 4,500 | 4,500 | 4,500 | 4,500 | 4,500 | 4,500 | 4,500 | 4,500 | 4,500 | 4,500 | 4,500 | 4,500 | 4,500 | 4,500 | 2.3.2.8.1.1 |
| Essalud CAS | | | 12 | 109.35 | 1,312.20 | 109 | 109 | 109 | 109 | 109 | 109 | 109 | 109 | 109 | 109 | 109 | 109 | 109 | 109 | 2.3.2.8.1.2 | |
| Aguinaldo | | | 2 | 300.00 | 600.00 | 0 | 0 | 0 | 0 | 0 | 0 | 300 | 0 | 0 | 0 | 0 | 0 | 300 | 2.3.2.8.1.1 | | |
| RO.FO.UD.8.4. Desarrollar consultorías especializadas relacionadas con los lanzamientos de las convocatorias. | RO.FO.UD.8.4. Desarrollar consultorías especializadas relacionadas con los lanzamientos de las convocatorias. | Remuneración CAS | 12 | 8,000.00 | 96,000.00 | 8,000 | 8,000 | 8,000 | 8,000 | 8,000 | 8,000 | 8,000 | 8,000 | 8,000 | 8,000 | 8,000 | 8,000 | 8,000 | 2.3.2.8.1.1 | | |
| | | Essalud CAS | 12 | 109.35 | 1,312.20 | 109 | 109 | 109 | 109 | 109 | 109 | 109 | 109 | 109 | 109 | 109 | 109 | 109 | 109 | 2.3.2.8.1.2 | |
| | | Aguinaldo | 2 | 300.00 | 600.00 | 0 | 0 | 0 | 0 | 0 | 0 | 300 | 0 | 0 | 0 | 0 | 0 | 300 | 2.3.2.8.1.1 | | |
| | | Remuneración CAS | 12 | 9,000.00 | 108,000.00 | 9,000 | 9,000 | 9,000 | 9,000 | 9,000 | 9,000 | 9,000 | 9,000 | 9,000 | 9,000 | 9,000 | 9,000 | 9,000 | 9,000 | 2.3.2.8.1.1 | |
| | | Essalud CAS | 12 | 109.35 | 1,312.20 | 109 | 109 | 109 | 109 | 109 | 109 | 109 | 109 | 109 | 109 | 109 | 109 | 109 | 109 | 2.3.2.8.1.2 | |
| | | Aguinaldo | 2 | 300.00 | 600.00 | 0 | 0 | 0 | 0 | 0 | 0 | 300 | 0 | 0 | 0 | 0 | 0 | 300 | 2.3.2.8.1.1 | | |
| | | Remuneración CAS | 12 | 11,000.00 | 132,000.00 | 11,000 | 11,000 | 11,000 | 11,000 | 11,000 | 11,000 | 11,000 | 11,000 | 11,000 | 11,000 | 11,000 | 11,000 | 11,000 | 11,000 | 2.3.2.8.1.1 | |
| | | Essalud CAS | 12 | 109.35 | 1,312.20 | 109 | 109 | 109 | 109 | 109 | 109 | 109 | 109 | 109 | 109 | 109 | 109 | 109 | 109 | 2.3.2.8.1.2 | |
| | | Aguinaldo | 2 | 300.00 | 600.00 | 0 | 0 | 0 | 0 | 0 | 0 | 300 | 0 | 0 | 0 | 0 | 0 | 300 | 2.3.2.8.1.1 | | |
| | | Remuneración 728 | 12 | 3,482.38 | 41,788.50 | 3,482 | 3,482 | 3,482 | 3,482 | 3,482 | 3,482 | 3,482 | 3,482 | 3,482 | 3,482 | 3,482 | 3,482 | 3,482 | 3,482 | 2.1.1.1.1.4 | |
| | | Essalud 728 | 12 | 351.15 | 4,213.80 | 351 | 351 | 351 | 351 | 351 | 351 | 351 | 351 | 351 | 351 | 351 | 351 | 351 | 351 | 2.1.3.1.1.5 | |
| | | CTS 728 | 2 | 1,969.00 | 3,938.00 | | | | | 1,969 | | | | | | | | | | 2.1.1.9.2.1 | |
| | | Escolaridad 728 | 1 | 400.00 | 400.00 | 400 | | | | | | | | | | | | | | 2.1.1.9.1.3 | |
| | | Gratificación 728 | 2 | 3,385.00 | 6,770.00 | | | | | | | 3,385 | | | | | | | | 2.1.1.9.1.1 | |
| | | Gratificación Extraordinaria | 2 | 304.65 | 609.30 | | | | | | | 305 | | | | | | | | 2.1.1.9.3.99 | |
| | | Racionamiento 728 | 12 | 425.00 | 5,100.00 | 425 | 425 | 425 | 425 | 425 | 425 | 425 | 425 | 425 | 425 | 425 | 425 | 425 | 425 | 2.3.1.1.1.1 | |
| | | Movilidad 728 | 12 | 425.00 | 5,100.00 | 425 | 425 | 425 | 425 | 425 | 425 | 425 | 425 | 425 | 425 | 425 | 425 | 425 | 425 | 2.3.2.1.2.99 | |
| | | Remuneración 728 | 12 | 3,397.38 | 40,768.50 | 3,397 | 3,397 | 3,397 | 3,397 | 3,397 | 3,397 | 3,397 | 3,397 | 3,397 | 3,397 | 3,397 | 3,397 | 3,397 | 3,397 | 2.1.1.1.1.4 | |
| Essalud 728 | 12 | 343.50 | 4,122.00 | 344 | 344 | 344 | 344 | 344 | 344 | 344 | 344 | 344 | 344 | 344 | 344 | 344 | 344 | 2.1.3.1.1.5 | | | |
| CTS 728 | 2 | 1,925.00 | 3,850.00 | | | | | 1,925 | | | | | | | | | | 2.1.1.9.2.1 | | | |
| Escolaridad 728 | 1 | 400.00 | 400.00 | 400 | | | | | | | | | | | | | | 2.1.1.9.1.3 | | | |
| Gratificación 728 | 2 | 3,300.00 | 6,600.00 | | | | | | | 3,300 | | | | | | | | 2.1.1.9.1.1 | | | |
| Gratificación Extraordinaria | 2 | 297.00 | 594.00 | | | | | | | 297 | | | | | | | | 2.1.1.9.3.99 | | | |
| Racionamiento 728 | 12 | 566.50 | 6,798.00 | 567 | 567 | 567 | 567 | 567 | 567 | 567 | 567 | 567 | 567 | 567 | 567 | 567 | 567 | 2.3.1.1.1.1 | | | |
| Movilidad 728 | 12 | 566.50 | 6,798.00 | 567 | 567 | 567 | 567 | 567 | 567 | 567 | 567 | 567 | 567 | 567 | 567 | 567 | 567 | 2.3.2.1.2.99 | | | |
| Consultoría | 1 | 24,500.00 | 24,500 | | | | | | 24,500 | | | | | | | | | 2.3.2.7.1.1 | | | |

SUB TOTAL UNIDAD DE DESARROLLO

0083



PLAN OPERATIVO INSTITUCIONAL 2018 REPROGRAMADO
AÑO FISCAL 2018
CONSEJO NACIONAL DE CIENCIA, TECNOLOGÍA, E INNOVACIÓN TECNOLÓGICA
FONDO NACIONAL DE DESARROLLO CIENTÍFICO, TECNOLÓGICO Y DE INNOVACIÓN TECNOLÓGICA

| CENTRO DE COSTO: UNIDAD DE EVALUACIÓN Y SELECCIÓN | | | | | | Distribución Mensual (S/.) | | | | | | | | | | | | Especifica de Gasto |
|---|--|------------------|----------------|----------------------|-------------------|-----------------------------|-----|---------|-------|--------|--------|---------|-----|--------|-----|-------|--------|---------------------|
| Actividad | Tarea | Unidad de Medida | Cantidad (Und) | Costo Unitario (S/.) | Costo Total (S/.) | Ene | Feb | Mar | Abr | May | Jun | Jul | Ago | Sep | Oct | Nov | Dic | |
| RO.FO.ES.1. Apoyo a la formación a nivel de postgrado en ciencia, tecnología e innovación tecnológica. | RO.FO.ES.1.1. Desarrollar la evaluación y selección de la Convocatoria "E058 -Becas para la Escuela Doctoral Franco Peruana en Geociencias 2017". | Servicio | 36 | 450 | 16,128 | | | | | 8,064 | | | | | | 8,064 | | 2.3.2.7.2.99 |
| | RO.FO.ES.1.2. Desarrollar la evaluación y selección de la Convocatoria "Becas Doctorado Universidad Alberta - Canadá". | Servicio | 190 | 200 | 38,000 | | | | | 38,000 | | | | | | | | 2.3.2.7.2.99 |
| | RO.FO.ES.1.3. Desarrollar la evaluación y selección de la convocatoria de "Becas KAI". | Servicio | 190 | 200 | 38,000 | | | | | 38,000 | | | | | | | | 2.3.2.7.2.99 |
| | RO.FO.ES.1.4. Desarrollar la evaluación y selección de la Convocatoria RAENG. | Servicio | 154 | 200 | 30,720 | | | | | | | | | 30,720 | | | | 2.3.2.7.2.99 |
| | RO.FO.ES.1.5. Desarrollar la evaluación y selección de la convocatoria de la Escuela Doctoral Franco Peruana Ciencias de la Vida. | Servicio | 64 | 450 | 28,800 | 5,760 | | | | | 11,520 | | | | | | 11,520 | 2.3.2.7.2.99 |
| RO.FO.ES.2 Apoyo para el desarrollo de pasantías en ciencia, tecnología e innovación tecnológica. | RO.FO.ES.2.1. Desarrollar la evaluación y selección de la Convocatoria "E036-SINGULARITY 2018". | Servicio | 8 | 14,431 | 115,450 | | | 115,450 | | | | | | | | | | 2.3.2.7.2.99 |
| | RO.FO.ES.2.2. Desarrollar la evaluación y selección de la Convocatoria "E022 Estancias en Cooperación con DAAD Alemania 2018". | Servicio | 26 | 200 | 5,120 | | | | | | | 5,120 | | | | | | 2.3.2.7.2.99 |
| | RO.FO.ES.2.3. Desarrollar la evaluación y selección de la Convocatoria "E019-STIC AMSUD 2018". | Servicio | 26 | 200 | 5,120 | | | | 5,120 | | | | | | | | | 2.3.2.7.2.99 |
| | RO.FO.ES.2.4. Desarrollar la evaluación y selección de la Convocatoria "E020-MATH AMSUD 2018". | Servicio | 25 | 200 | 5,098 | | | | 5,098 | | | | | | | | | 2.3.2.7.2.99 |
| | RO.FO.ES.2.5. Desarrollar la evaluación y selección de la Convocatoria "E009 Researcher Links Travel Grant (Movilizaciones) - British Council 2018". | Servicio | | | 0 | | | | | | | | | | | | | 2.3.2.7.2.99 |
| | RO.FO.ES.2.6. Desarrollar la evaluación y selección de la Convocatoria "E009 Movilizaciones" (Convenio FAPESP). | Servicio | 154 | 200 | 30,720 | | | | | | | 30,720 | | | | | | 2.3.2.7.2.99 |
| | RO.FO.ES.2.7. Desarrollar la evaluación y selección de la Convocatoria "E009 Movilizaciones en CTI". | Servicio | 800 | 200 | 160,000 | | | | | | | 160,000 | | | | | | 2.3.2.7.2.99 |
| | RO.FO.ES.2.8. Desarrollar la evaluación y selección de la Convocatoria "CNR 2018". | Servicio | 26 | 200 | 5,120 | | | | | | | 5,120 | | | | | | 2.3.2.7.2.99 |
| RO.FO.ES.3. Difusión, sensibilización y motivación para la formación de vocaciones en ciencia, tecnología e innovación tecnológica. | RO.FO.ES.3.1. Desarrollar la evaluación y selección de la Convocatoria "E046 Researcher Links-Workshop Grants (Talleres) - British Council 2018". | Servicio | | | 0 | | | | | | | | | | | | | 2.3.2.7.2.99 |
| | RO.FO.ES.3.2. Desarrollar la evaluación y selección de la Convocatoria "E046 Organización de Eventos en CTI 2018". | Servicio | 70 | 200 | 14,000 | | | | | | 14,000 | | | | | | | 2.3.2.7.2.99 |
| RO.FO.ES.4. Apoyo a proyectos de investigación en ciencia, tecnología e innovación tecnológica. | RO.FO.ES.4.1. Desarrollar la evaluación y selección de la Convocatoria "E041 Institutional Links-British Council 2018". | Servicio | | | 0 | | | | | | | | | | | | | 2.3.2.7.2.99 |
| | RO.FO.ES.4.2. Desarrollar la evaluación y selección de la Convocatoria "E035 ERANET LAC 2017". | Servicio | | | 0 | | | | | | | | | | | | | 2.3.2.7.2.99 |



PLAN OPERATIVO INSTITUCIONAL 2018 REPROGRAMADO
AÑO FISCAL 2018
CONSEJO NACIONAL DE CIENCIA, TECNOLOGÍA, E INNOVACIÓN TECNOLÓGICA
FONDO NACIONAL DE DESARROLLO CIENTÍFICO, TECNOLÓGICO Y DE INNOVACIÓN TECNOLÓGICA

CENTRO DE COSTO: UNIDAD DE EVALUACIÓN Y SELECCIÓN

| Actividad | Tarea | Unidad de Medida | Cantidad (Und) | Costo Unitario (S/.) | Costo Total (S/.) | Distribución Mensual (S/.) | | | | | | | | | | | | Específica de Gasto | | |
|---|---|------------------|----------------|----------------------|-------------------|-----------------------------|-----------|-----------|-----------|-----------|-----------|-----------|-----------|-----------|-----------|-----------|--------------|---------------------|---------------|-------------|
| | | | | | | Ene | Feb | Mar | Abr | May | Jun | Jul | Ago | Sep | Oct | Nov | Dic | | | |
| RO.FO.ES.4. Apoyo a proyectos de investigación en ciencia, tecnología e innovación tecnológica. | RO.FO.ES.4.3. Desarrollar la evaluación y selección de la Convocatoria "E054 - Tesis de posgrado". | Servicio | 600 | 250 | 150,000 | | | | | 150,000 | | | | | | | | 2.3.2.7.2.99 | | |
| | RO.FO.ES.4.4. Desarrollar la evaluación y selección de la Convocatoria "E041 Proyectos de Investigación Básica y Proyectos de Investigación Aplicada 2018". | Servicio | 434 | 450 | 195,300 | | | | | 195,300 | | | | | | | | 2.3.2.7.2.99 | | |
| | RO.FO.ES.4.5. Desarrollar la evaluación y selección de la convocatoria "Institutional Links - MRC 2018" | Servicio | 100 | 450 | 45,000 | | | | | | | | | 45,000 | | | | 2.3.2.7.2.99 | | |
| | RO.FO.ES.4.6. Desarrollar la evaluación y selección de la convocatoria "Institutional Links - NERC 2018" | Servicio | 100 | 450 | 45,000 | | | | | | | | 45,000 | | | | | 2.3.2.7.2.99 | | |
| | RO.FO.ES.4.7. Desarrollar la evaluación y selección de la convocatoria "ICGEB financiamiento para investigación 2018" | Servicio | 20 | 1,175 | 23,500 | | | | 23,500 | | | | | | | | | 2.3.2.7.2.99 | | |
| RO.FO.ES.5. Apoyo para la adaptación de tecnología y desarrollo de innovaciones tecnológicas. | RO.FO.ES.5.1. Desarrollar la evaluación y selección de la convocatoria "E027 Proyectos de I+D+i con participación internacional - CDTI España 2018". | Servicio | 88 | 450 | 39,744 | | | | | | 25,920 | | | 13,824 | | | 2.3.2.7.2.99 | | | |
| | RO.FO.ES.5.2. Desarrollar la evaluación y selección de la Convocatoria "E052 Proyectos en Temáticas Estratégicas CYTED 2018". | Servicio | | | 0 | | | | | | | | | | | | | 2.3.2.7.2.99 | | |
| RO.FO.ES.6. Apoyo para publicaciones en ciencia, tecnología e innovación tecnológica. | RO.FO.ES.6.1. Desarrollar la evaluación y selección de la Convocatoria "L'OREAL 2018". | Servicio | 101 | 250 | 25,250 | | | | | | | | | 25,250 | | | 2.3.2.7.2.99 | | | |
| RO.FO.ES.7. Gestión del Programa. | RO.FO.ES.7.1. Asistir a comisiones de servicio a nivel nacional e internacional. | Pasajes | 4 | 725 | 2,900 | | | | | | | 850 | | | | 600 | | 2.3.2.1.2.1 | | |
| | | Viáticos | 16 | 320 | 5,120 | | | | | | | | 1,280 | | | | 1,280 | | 2.3.2.1.2.2 | |
| | | Seguros | 4 | 55 | 220 | | | | | | | | | 55 | | | | 55 | | 2.3.2.6.3.4 |
| | RO.FO.ES.7.2. Desarrollar acciones de gestión de la Unidad de Evaluación y Selección. | Servicio | 6 | 12,500.00 | 75,000.00 | 15,000.00 | 15,000.00 | 15,000.00 | 10,000.00 | 10,000.00 | 10,000.00 | 10,000.00 | | | | | | | 2.3.2.7.11.99 | |
| | | Propina | 13 | 850.00 | 11,050.00 | 850.00 | 850.00 | 850.00 | 850.00 | 850.00 | 1,275.00 | 850.00 | 850.00 | 850.00 | 850.00 | 850.00 | 1,275.00 | | 2.3.2.7.5.2 | |
| | | Remuneración CAS | 12 | 13,000.00 | 156,000.00 | 13,000.00 | 13,000.00 | 13,000.00 | 13,000.00 | 13,000.00 | 13,000.00 | 13,000.00 | 13,000.00 | 13,000.00 | 13,000.00 | 13,000.00 | 13,000.00 | 13,000.00 | 13,000.00 | 2.3.2.8.1.1 |
| | | Essalud CAS | 12 | 109.35 | 1,312.20 | 109.35 | 109.35 | 109.35 | 109.35 | 109.35 | 109.35 | 109.35 | 109.35 | 109.35 | 109.35 | 109.35 | 109.35 | 109.35 | 109.35 | 2.3.2.8.1.2 |
| | | Aguinaldo | 2 | 300.00 | 600.00 | 0.00 | 0.00 | 0.00 | 0.00 | 0.00 | 0.00 | 0.00 | 300.00 | 0.00 | 0.00 | 0.00 | 0.00 | 300.00 | | 2.3.2.8.1.1 |
| | | Remuneración CAS | 12 | 9,000.00 | 108,000.00 | 9,000.00 | 9,000.00 | 9,000.00 | 9,000.00 | 9,000.00 | 9,000.00 | 9,000.00 | 9,000.00 | 9,000.00 | 9,000.00 | 9,000.00 | 9,000.00 | 9,000.00 | 9,000.00 | 2.3.2.8.1.1 |
| | | Essalud CAS | 12 | 109.35 | 1,312.20 | 109.35 | 109.35 | 109.35 | 109.35 | 109.35 | 109.35 | 109.35 | 109.35 | 109.35 | 109.35 | 109.35 | 109.35 | 109.35 | 109.35 | 2.3.2.8.1.2 |
| | | Aguinaldo | 2 | 300.00 | 600.00 | 0.00 | 0.00 | 0.00 | 0.00 | 0.00 | 0.00 | 0.00 | 300.00 | 0.00 | 0.00 | 0.00 | 0.00 | 300.00 | | 2.3.2.8.1.1 |
| | | Remuneración CAS | 12 | 4,500.00 | 54,000.00 | 4,500.00 | 4,500.00 | 4,500.00 | 4,500.00 | 4,500.00 | 4,500.00 | 4,500.00 | 4,500.00 | 4,500.00 | 4,500.00 | 4,500.00 | 4,500.00 | 4,500.00 | 4,500.00 | 2.3.2.8.1.1 |
| | | Essalud CAS | 12 | 109.35 | 1,312.20 | 109.35 | 109.35 | 109.35 | 109.35 | 109.35 | 109.35 | 109.35 | 109.35 | 109.35 | 109.35 | 109.35 | 109.35 | 109.35 | 109.35 | 2.3.2.8.1.2 |
| | | Aguinaldo | 2 | 300.00 | 600.00 | 0.00 | 0.00 | 0.00 | 0.00 | 0.00 | 0.00 | 0.00 | 300.00 | 0.00 | 0.00 | 0.00 | 0.00 | 300.00 | | 2.3.2.8.1.1 |
| | | Remuneración CAS | 12 | 8,000.00 | 96,000.00 | 8,000.00 | 8,000.00 | 8,000.00 | 8,000.00 | 8,000.00 | 8,000.00 | 8,000.00 | 8,000.00 | 8,000.00 | 8,000.00 | 8,000.00 | 8,000.00 | 8,000.00 | 8,000.00 | 2.3.2.8.1.1 |
| | | Essalud CAS | 12 | 109.35 | 1,312.20 | 109.35 | 109.35 | 109.35 | 109.35 | 109.35 | 109.35 | 109.35 | 109.35 | 109.35 | 109.35 | 109.35 | 109.35 | 109.35 | 109.35 | 2.3.2.8.1.2 |
| | | Aguinaldo | 2 | 300.00 | 600.00 | 0.00 | 0.00 | 0.00 | 0.00 | 0.00 | 0.00 | 0.00 | 300.00 | 0.00 | 0.00 | 0.00 | 0.00 | 300.00 | | 2.3.2.8.1.1 |
| | | Remuneración CAS | 12 | 8,000.00 | 96,000.00 | 8,000.00 | 8,000.00 | 8,000.00 | 8,000.00 | 8,000.00 | 8,000.00 | 8,000.00 | 8,000.00 | 8,000.00 | 8,000.00 | 8,000.00 | 8,000.00 | 8,000.00 | 8,000.00 | 2.3.2.8.1.1 |
| | | Essalud CAS | 12 | 109.35 | 1,312.20 | 109.35 | 109.35 | 109.35 | 109.35 | 109.35 | 109.35 | 109.35 | 109.35 | 109.35 | 109.35 | 109.35 | 109.35 | 109.35 | 109.35 | 2.3.2.8.1.2 |
| | | Aguinaldo | 2 | 300.00 | 600.00 | 0.00 | 0.00 | 0.00 | 0.00 | 0.00 | 0.00 | 0.00 | 300.00 | 0.00 | 0.00 | 0.00 | 0.00 | 300.00 | | 2.3.2.8.1.1 |
| | | Remuneración CAS | 12 | 10,000.00 | 120,000.00 | 10,000.00 | 10,000.00 | 10,000.00 | 10,000.00 | 10,000.00 | 10,000.00 | 10,000.00 | 10,000.00 | 10,000.00 | 10,000.00 | 10,000.00 | 10,000.00 | 10,000.00 | 10,000.00 | 2.3.2.8.1.1 |
| | | Essalud CAS | 12 | 109.35 | 1,312.20 | 109.35 | 109.35 | 109.35 | 109.35 | 109.35 | 109.35 | 109.35 | 109.35 | 109.35 | 109.35 | 109.35 | 109.35 | 109.35 | 109.35 | 2.3.2.8.1.2 |



PLAN OPERATIVO INSTITUCIONAL 2018 REPROGRAMADO
AÑO FISCAL 2018
CONSEJO NACIONAL DE CIENCIA, TECNOLOGÍA, E INNOVACIÓN TECNOLÓGICA
FONDO NACIONAL DE DESARROLLO CIENTÍFICO, TECNOLÓGICO Y DE INNOVACIÓN TECNOLÓGICA

CENTRO DE COSTO: UNIDAD DE EVALUACIÓN Y SELECCIÓN

| Actividad | Tarea | Unidad de Medida | Cantidad (Und) | Costo Unitario (S/.) | Costo Total (S/.) | Distribución Mensual (S/.) | | | | | | | | | | | | Especifica de Gasto | | |
|--|---|------------------------------|----------------|----------------------|-------------------|-----------------------------|----------|----------|----------|----------|----------|----------|----------|----------|----------|----------|----------|---------------------|-------------|--------------|
| | | | | | | Ene | Feb | Mar | Abr | May | Jun | Jul | Ago | Sep | Oct | Nov | Dic | | | |
| RO.FO.ES.7. Gestión del Programa. | RO.FO.ES.7.2. Desarrollar acciones de gestión de la Unidad de Evaluación y Selección. | Aguinaldo | 2 | 300.00 | 600.00 | 0.00 | 0.00 | 0.00 | 0.00 | 0.00 | 0.00 | 300.00 | 0.00 | 0.00 | 0.00 | 0.00 | 300.00 | 2.3.2.8.1.1 | | |
| | | Remuneración CAS | 12 | 7,000.00 | 84,000.00 | 7,000.00 | 7,000.00 | 7,000.00 | 7,000.00 | 7,000.00 | 7,000.00 | 7,000.00 | 7,000.00 | 7,000.00 | 7,000.00 | 7,000.00 | 7,000.00 | 7,000.00 | 2.3.2.8.1.1 | |
| | | Essalud CAS | 12 | 109.35 | 1,312.20 | 109.35 | 109.35 | 109.35 | 109.35 | 109.35 | 109.35 | 109.35 | 109.35 | 109.35 | 109.35 | 109.35 | 109.35 | 109.35 | 2.3.2.8.1.2 | |
| | | Aguinaldo | 2 | 300.00 | 600.00 | 0.00 | 0.00 | 0.00 | 0.00 | 0.00 | 0.00 | 0.00 | 300.00 | 0.00 | 0.00 | 0.00 | 0.00 | 300.00 | 2.3.2.8.1.1 | |
| | | Remuneración CAS | 12 | 6,000.00 | 72,000.00 | 6,000.00 | 6,000.00 | 6,000.00 | 6,000.00 | 6,000.00 | 6,000.00 | 6,000.00 | 6,000.00 | 6,000.00 | 6,000.00 | 6,000.00 | 6,000.00 | 6,000.00 | 2.3.2.8.1.1 | |
| | | Essalud CAS | 12 | 109.35 | 1,312.20 | 109.35 | 109.35 | 109.35 | 109.35 | 109.35 | 109.35 | 109.35 | 109.35 | 109.35 | 109.35 | 109.35 | 109.35 | 109.35 | 109.35 | 2.3.2.8.1.2 |
| | | Aguinaldo | 2 | 300.00 | 600.00 | 0.00 | 0.00 | 0.00 | 0.00 | 0.00 | 0.00 | 0.00 | 300.00 | 0.00 | 0.00 | 0.00 | 0.00 | 300.00 | 2.3.2.8.1.1 | |
| | | Remuneración CAS | 12 | 3,000.00 | 36,000.00 | 3,000.00 | 3,000.00 | 3,000.00 | 3,000.00 | 3,000.00 | 3,000.00 | 3,000.00 | 3,000.00 | 3,000.00 | 3,000.00 | 3,000.00 | 3,000.00 | 3,000.00 | 2.3.2.8.1.1 | |
| | | Essalud CAS | 12 | 109.35 | 1,312.20 | 109.35 | 109.35 | 109.35 | 109.35 | 109.35 | 109.35 | 109.35 | 109.35 | 109.35 | 109.35 | 109.35 | 109.35 | 109.35 | 109.35 | 2.3.2.8.1.2 |
| | | Aguinaldo | 2 | 300.00 | 600.00 | 0.00 | 0.00 | 0.00 | 0.00 | 0.00 | 0.00 | 0.00 | 300.00 | 0.00 | 0.00 | 0.00 | 0.00 | 300.00 | 2.3.2.8.1.1 | |
| | | Remuneración 728 | 12 | 1,697.38 | 20,368.50 | 1,697.38 | 1,697.38 | 1,697.38 | 1,697.38 | 1,697.38 | 1,697.38 | 1,697.38 | 1,697.38 | 1,697.38 | 1,697.38 | 1,697.38 | 1,697.38 | 1,697.38 | 1,697.38 | 2.1.1.1.1.4 |
| | | Essalud 728 | 12 | 190.50 | 2,286.00 | 190.50 | 190.50 | 190.50 | 190.50 | 190.50 | 190.50 | 190.50 | 190.50 | 190.50 | 190.50 | 190.50 | 190.50 | 190.50 | 190.50 | 2.1.3.1.1.5 |
| | | CTS 728 | 2 | 933.50 | 1,867.00 | | | | | | 933.50 | | | | | | | 933.50 | | 2.1.1.9.2.1 |
| | | Escolaridad 728 | 1 | 400.00 | 400.00 | 400.00 | | | | | | | | | | | | | | 2.1.1.9.1.3 |
| | | Gratificación 728 | 2 | 1,600.00 | 3,200.00 | | | | | | | | 1,600.00 | | | | | | 1,600.00 | 2.1.1.9.1.1 |
| | | Gratificación Extraordinaria | 2 | 144.00 | 288.00 | | | | | | | | 144.00 | | | | | | 144.00 | 2.1.1.9.3.99 |
| | | Racionamiento 728 | 12 | 339.00 | 4,068.00 | 339.00 | 339.00 | 339.00 | 339.00 | 339.00 | 339.00 | 339.00 | 339.00 | 339.00 | 339.00 | 339.00 | 339.00 | 339.00 | 339.00 | 2.3.1.1.1.1 |
| | | Movilidad 728 | 12 | 339.00 | 4,068.00 | 339.00 | 339.00 | 339.00 | 339.00 | 339.00 | 339.00 | 339.00 | 339.00 | 339.00 | 339.00 | 339.00 | 339.00 | 339.00 | 339.00 | 2.3.2.1.2.99 |
| | Remuneración 728 | 12 | 2,976.54 | 35,718.50 | 2,976.38 | 2,976.38 | 2,976.38 | 2,976.38 | 2,976.38 | 2,976.38 | 2,976.38 | 2,976.38 | 2,976.38 | 2,976.38 | 2,976.38 | 2,977.38 | 2,977.38 | 2,977.38 | 2.1.1.1.1.4 | |
| | Essalud 728 | 12 | 388.50 | 4,662.00 | 388.50 | 388.50 | 388.50 | 388.50 | 388.50 | 388.50 | 388.50 | 388.50 | 388.50 | 388.50 | 388.50 | 388.50 | 388.50 | 388.50 | 2.1.3.1.1.5 | |
| | CTS 728 | 2 | 2,217.00 | 4,434.00 | | | | | | 2,217.00 | | | | | | | 2,217.00 | | 2.1.1.9.2.1 | |
| | Escolaridad 728 | 1 | 400.00 | 400.00 | 400.00 | | | | | | | | | | | | | | 2.1.1.9.1.3 | |
| | Gratificación 728 | 2 | 3,800.00 | 7,600.00 | | | | | | | | 3,800.00 | | | | | | 3,800.00 | 2.1.1.9.1.1 | |
| Gratificación Extraordinaria | 2 | 342.00 | 684.00 | | | | | | | | 342.00 | | | | | | 342.00 | 2.1.1.9.3.99 | | |
| Racionamiento 728 | 12 | 566.50 | 6,798.00 | 566.50 | 566.50 | 566.50 | 566.50 | 566.50 | 566.50 | 566.50 | 566.50 | 566.50 | 566.50 | 566.50 | 566.50 | 566.50 | 566.50 | 2.3.1.1.1.1 | | |
| Movilidad 728 | 12 | 566.50 | 6,798.00 | 566.50 | 566.50 | 566.50 | 566.50 | 566.50 | 566.50 | 566.50 | 566.50 | 566.50 | 566.50 | 566.50 | 566.50 | 566.50 | 566.50 | 2.3.2.1.2.99 | | |
| RO.FO.ES.7.3. Desarrollar talleres y comités de Selección. | Servicio | 10 | 500.00 | 5,000.00 | 500.00 | 500.00 | 500.00 | 500.00 | 500.00 | 500.00 | 500.00 | 500.00 | 500.00 | 500.00 | 500.00 | 500.00 | | 2.3.2.7.11.99 | | |
| SUB TOTAL UES | | | | | 2,156,122 | 107,567 | 103,192 | 216,457 | 131,660 | 540,042 | 331,692 | 102,198 | 161,727 | 170,081 | 87,942 | 103,743 | 94,819 | | | |



PLAN OPERATIVO INSTITUCIONAL 2018 REPROGRAMADO
AÑO FISCAL 2018
CONSEJO NACIONAL DE CIENCIA, TECNOLOGÍA, E INNOVACIÓN TECNOLÓGICA
FONDO NACIONAL DE DESARROLLO CIENTÍFICO, TECNOLÓGICO Y DE INNOVACIÓN TECNOLÓGICA

CENTRO DE COSTO: UNIDAD DE ATENCIÓN AL USUARIO

| Actividad | Tarea | Unidad de Medida | Cantidad (Und) | Costo Unitario (S/.) | Costo Total (S/.) | Distribución Mensual (S/.) | | | | | | | | | | | | Específica de Gasto | |
|--|--|------------------|----------------|----------------------|-------------------|----------------------------|-----------|-----------|-----------|-----------|-----------|-----------|-----------|-----------|-----------|-----------|-------------|---------------------|---------------|
| | | | | | | Ene | Feb | Mar | Abr | May | Jun | Jul | Ago | Sep | Oct | Nov | Dic | | |
| RO.FO.AU.1. Difundir a nivel nacional las actividades de Cienciaactiva a la comunidad científica e innovadora sobre los diversos servicios y programas que ofrece. | RO.FO.AU.1.1. Organizar eventos institucionales sobre las convocatorias y/o resultados de Cienciaactiva. | Servicio | 3 | 15,000 | 45,000.00 | | | 15,000 | | | 15,000 | | | 15,000 | | | | 2.3.2.7.9.99 | |
| | | Alquiler | 2 | 14,000 | 28,000.00 | | | | | | 14,000 | | | 14,000 | | | | 2.3.2.7.9.99 | |
| | | Alquiler | 1 | 14,000 | 14,000.00 | | | | | | 14,000 | | | | | | | | 2.3.2.5.1.1 |
| | | Servicio | 3 | 4,000 | 12,000.00 | | | 4,000 | | | | 4,000 | | | 4,000 | | | | 2.3.2.7.9.99 |
| | | Alquiler | 3 | 18,000 | 54,000.00 | | | 18,000 | | | | 18,000 | | | 18,000 | | | | 2.3.2.7.9.99 |
| | | Alquiler | 3 | 2,400 | 7,200.00 | | | 2,400 | | | | 2,400 | | | 2,400 | | | | 2.3.2.7.9.99 |
| | | Servicio | 3 | 2,500 | 7,500.00 | | | 2,500 | | | | 2,500 | | | 2,500 | | | | 2.3.2.7.9.99 |
| | | Alquiler | 3 | 2,000 | 6,000.00 | | | 2,000 | | | | 2,000 | | | 2,000 | | | | 2.3.2.7.9.99 |
| | | Servicio | 3 | 6,000 | 18,000.00 | | | 6,000 | | | | 6,000 | | | 6,000 | | | | 2.3.2.7.9.99 |
| | | Servicio | 3 | 6,500 | 19,500.00 | | | 6,500 | | | | 6,500 | | | 6,500 | | | | 2.3.2.7.9.99 |
| | Pasaje | 8 | 500 | 4,000.00 | | | 1,000 | | 1,000 | | | | | 1,000 | 1,000 | | | 2.3.2.1.2.1 | |
| | Pasaje | 4 | 600 | 2,400.00 | | | | 1,200 | | | 1,200 | | | | | | | 2.3.2.1.2.1 | |
| | Seguro | 12 | 55 | 660.00 | | | 110 | 110 | 110 | | 110 | | | 110 | 110 | | | 2.3.2.6.3.4 | |
| | Viáticos | 19 | 320 | 6,080.00 | | | 960 | 1,280 | 960 | | 960 | | | 960 | 960 | | | 2.3.2.1.2.2 | |
| | RO.FO.AU.1.2. Participar en Ferias institucionales | Servicio | 19 | 600 | 11,400.00 | | | 1,200 | 1,200 | 1,800 | | 1,200 | | 1,800 | | 1,800 | 1,200 | 1,200 | 2.3.2.7.9.99 |
| | RO.FO.AU.1.3. Implementar campañas de Marketing Digital para convocatorias y/o proyectos subvencionados. | Campaña | 4 | 3,000 | 12,000.00 | | | | 3,000 | | | 3,000 | | | 3,000 | | | 3,000 | 2.3.2.7.1.1 |
| | | Servicio | 1 | 29,500 | 29,500.00 | | | | 29,500 | | | | | | | | | | 2.3.2.5.1.99 |
| | | Campaña | 4 | 3,000 | 12,000.00 | | | | 3,000 | | | 3,000 | | | 3,000 | | | 3,000 | 2.3.2.7.11.99 |
| RO.FO.AU.1.4. Desarrollar Roadshows a nivel nacional para difundir las convocatorias y resultados de Cienciaactiva. | Pasaje | 3 | 1,200 | 3,600.00 | | | | 1,200 | 1,200 | 1,200 | | | | | | | | 2.3.2.1.2.1 | |
| | Pasaje | 3 | 3,570 | 10,710.00 | | | | 3,570 | 3,570 | 3,570 | | | | | | | | 2.3.2.1.2.1 | |
| | Viáticos | 3 | 5,973 | 17,920.00 | | | | 5,973 | 5,973 | 5,973 | | | | | | | | 2.3.2.1.2.2 | |
| | Seguro | 3 | 257 | 770.00 | | | | 257 | 257 | 257 | | | | | | | | 2.3.2.6.3.4 | |
| RO.FO.AU.2. Difundir en medios de comunicación los objetivos institucionales alcanzados. | RO.FO.AU.2.1. Realizar la gestión y monitoreo de medios. | Acción | 12 | 15,050 | 180,600.00 | 12,300.00 | 12,300.00 | 12,300.00 | 12,300.00 | 12,300.00 | 12,300.00 | 12,300.00 | 12,300.00 | 12,300.00 | 12,300.00 | 12,300.00 | 12,300.00 | 2.3.2.7.11.99 | |
| | | Servicio | 12 | 11,042 | 132,500.00 | 11,041.67 | 11,041.67 | 11,041.67 | 11,041.67 | 11,041.67 | 11,041.67 | 11,041.67 | 11,041.67 | 11,041.67 | 11,041.67 | 11,041.67 | 11,041.67 | 2.3.2.7.11.99 | |
| | RO.FO.AU.2.2. Gestionar la compra del merchandising masivo. | Bienes | 1 | 15,100 | 15,100.00 | | 15,100 | | | | | | | | | | | | 2.3.2.2.4.3 |
| | RO.FO.AU.2.3. Gestionar la folletería. | Impreso | 1 | 12,000 | 12,000.00 | | 12,000 | | | | | | | | | | | | 2.3.2.2.4.4 |
| | RO.FO.AU.2.4. Desarrollar campañas Internas | Campaña | 2 | 3,000 | 6,000.00 | | | 3,000 | | | | 3,000 | | | | | | | 2.3.2.7.11.99 |
| RO.FO.AU.3. Gestión de la Unidad de Atención al Usuario. | RO.FO.AU.3.1. Elaborar el Plan de Comunicaciones. | | | | | | | | | | | | | | | | | | |
| | RO.FO.AU.3.2. Desarrollar acciones de gestión de la Unidad de Atención al Usuario. | Propina | 13 | 850.00 | 11,050.00 | 850.00 | 850.00 | 850.00 | 850.00 | 850.00 | 1,275.00 | 850.00 | 850.00 | 850.00 | 850.00 | 850.00 | 1,275.00 | | 2.3.2.7.5.2 |
| | | Remuneración CAS | 12 | 13,000.00 | 156,000.00 | 13,000.00 | 13,000.00 | 13,000.00 | 13,000.00 | 13,000.00 | 13,000.00 | 13,000.00 | 13,000.00 | 13,000.00 | 13,000.00 | 13,000.00 | 13,000.00 | 13,000.00 | 2.3.2.8.1.1 |
| | | Essalud CAS | 12 | 109.35 | 1,312.20 | 109.35 | 109.35 | 109.35 | 109.35 | 109.35 | 109.35 | 109.35 | 109.35 | 109.35 | 109.35 | 109.35 | 109.35 | 109.35 | 2.3.2.8.1.2 |
| | | Aguinaldo | 2 | 300.00 | 600.00 | 0.00 | 0.00 | 0.00 | 0.00 | 0.00 | 0.00 | 300.00 | 0.00 | 0.00 | 0.00 | 0.00 | 300.00 | | 2.3.2.8.1.1 |
| | | Remuneración CAS | 12 | 7,000.00 | 84,000.00 | 7,000.00 | 7,000.00 | 7,000.00 | 7,000.00 | 7,000.00 | 7,000.00 | 7,000.00 | 7,000.00 | 7,000.00 | 7,000.00 | 7,000.00 | 7,000.00 | 7,000.00 | 2.3.2.8.1.1 |
| | | Essalud CAS | 12 | 109.35 | 1,312.20 | 109.35 | 109.35 | 109.35 | 109.35 | 109.35 | 109.35 | 109.35 | 109.35 | 109.35 | 109.35 | 109.35 | 109.35 | 109.35 | 2.3.2.8.1.2 |
| | | Aguinaldo | 2 | 300.00 | 600.00 | 0.00 | 0.00 | 0.00 | 0.00 | 0.00 | 0.00 | 300.00 | 0.00 | 0.00 | 0.00 | 0.00 | 300.00 | | 2.3.2.8.1.1 |
| | | Remuneración CAS | 12 | 2,500.00 | 30,000.00 | 2,500.00 | 2,500.00 | 2,500.00 | 2,500.00 | 2,500.00 | 2,500.00 | 2,500.00 | 2,500.00 | 2,500.00 | 2,500.00 | 2,500.00 | 2,500.00 | 2,500.00 | 2.3.2.8.1.1 |
| Essalud CAS | 12 | 109.35 | 1,312.20 | 109.35 | 109.35 | 109.35 | 109.35 | 109.35 | 109.35 | 109.35 | 109.35 | 109.35 | 109.35 | 109.35 | 109.35 | 109.35 | 2.3.2.8.1.2 | | |

0087



CENTRO DE COSTO: UNIDAD DE ATENCIÓN AL USUARIO

| Actividad | Tarea | Unidad de Medida | Cantidad (Und) | Costo Unitario (S/.) | Costo Total (S/.) | Distribución Mensual (S/.) | | | | | | | | | | | | Especifica de Gasto | |
|--|--|------------------|----------------|----------------------|-------------------|----------------------------|----------|----------|----------|----------|----------|----------|----------|----------|----------|----------|---------------|---------------------|---------------|
| | | | | | | Ene | Feb | Mar | Abr | May | Jun | Jul | Ago | Sep | Oct | Nov | Dic | | |
| RO.FO.AU.3. Gestión de la Unidad de Atención al Usuario. | RO.FO.AU.3.2. Desarrollar acciones de gestión de la Unidad de Atención al Usuario. | Aguinaldo | 2 | 300.00 | 600.00 | 0.00 | 0.00 | 0.00 | 0.00 | 0.00 | 0.00 | 300.00 | 0.00 | 0.00 | 0.00 | 0.00 | 300.00 | 2.3.2.8.1.1 | |
| | | Remuneración CAS | 12 | 6,000.00 | 72,000.00 | 6,000.00 | 6,000.00 | 6,000.00 | 6,000.00 | 6,000.00 | 6,000.00 | 6,000.00 | 6,000.00 | 6,000.00 | 6,000.00 | 6,000.00 | 6,000.00 | 6,000.00 | 2.3.2.8.1.1 |
| | | Essalud CAS | 12 | 109.35 | 1,312.20 | 109.35 | 109.35 | 109.35 | 109.35 | 109.35 | 109.35 | 109.35 | 109.35 | 109.35 | 109.35 | 109.35 | 109.35 | 109.35 | 2.3.2.8.1.2 |
| | | Aguinaldo | 2 | 300.00 | 600.00 | 0.00 | 0.00 | 0.00 | 0.00 | 0.00 | 0.00 | 0.00 | 300.00 | 0.00 | 0.00 | 0.00 | 0.00 | 300.00 | 2.3.2.8.1.1 |
| | | Remuneración CAS | 12 | 3,500.00 | 42,000.00 | 3,500.00 | 3,500.00 | 3,500.00 | 3,500.00 | 3,500.00 | 3,500.00 | 3,500.00 | 3,500.00 | 3,500.00 | 3,500.00 | 3,500.00 | 3,500.00 | 3,500.00 | 2.3.2.8.1.1 |
| | | Essalud CAS | 12 | 109.35 | 1,312.20 | 109.35 | 109.35 | 109.35 | 109.35 | 109.35 | 109.35 | 109.35 | 109.35 | 109.35 | 109.35 | 109.35 | 109.35 | 109.35 | 2.3.2.8.1.2 |
| | | Aguinaldo | 2 | 300.00 | 600.00 | 0.00 | 0.00 | 0.00 | 0.00 | 0.00 | 0.00 | 0.00 | 300.00 | 0.00 | 0.00 | 0.00 | 0.00 | 300.00 | 2.3.2.8.1.1 |
| | | Remuneración CAS | 12 | 6,000.00 | 72,000.00 | 6,000.00 | 6,000.00 | 6,000.00 | 6,000.00 | 6,000.00 | 6,000.00 | 6,000.00 | 6,000.00 | 6,000.00 | 6,000.00 | 6,000.00 | 6,000.00 | 6,000.00 | 2.3.2.8.1.1 |
| | | Essalud CAS | 12 | 109.35 | 1,312.20 | 109.35 | 109.35 | 109.35 | 109.35 | 109.35 | 109.35 | 109.35 | 109.35 | 109.35 | 109.35 | 109.35 | 109.35 | 109.35 | 2.3.2.8.1.2 |
| | | Aguinaldo | 2 | 300.00 | 600.00 | 0.00 | 0.00 | 0.00 | 0.00 | 0.00 | 0.00 | 0.00 | 300.00 | 0.00 | 0.00 | 0.00 | 0.00 | 300.00 | 2.3.2.8.1.1 |
| | | Remuneración CAS | 12 | 7,000.00 | 84,000.00 | 7,000.00 | 7,000.00 | 7,000.00 | 7,000.00 | 7,000.00 | 7,000.00 | 7,000.00 | 7,000.00 | 7,000.00 | 7,000.00 | 7,000.00 | 7,000.00 | 7,000.00 | 2.3.2.8.1.1 |
| | | Essalud CAS | 12 | 109.35 | 1,312.20 | 109.35 | 109.35 | 109.35 | 109.35 | 109.35 | 109.35 | 109.35 | 109.35 | 109.35 | 109.35 | 109.35 | 109.35 | 109.35 | 2.3.2.8.1.2 |
| | | Aguinaldo | 2 | 300.00 | 600.00 | 0.00 | 0.00 | 0.00 | 0.00 | 0.00 | 0.00 | 0.00 | 300.00 | 0.00 | 0.00 | 0.00 | 0.00 | 300.00 | 2.3.2.8.1.1 |
| | | Remuneración CAS | 12 | 7,000.00 | 84,000.00 | 7,000.00 | 7,000.00 | 7,000.00 | 7,000.00 | 7,000.00 | 7,000.00 | 7,000.00 | 7,000.00 | 7,000.00 | 7,000.00 | 7,000.00 | 7,000.00 | 7,000.00 | 2.3.2.7.11.99 |
| | | Essalud CAS | 12 | 109.35 | 1,312.20 | 109.35 | 109.35 | 109.35 | 109.35 | 109.35 | 109.35 | 109.35 | 109.35 | 109.35 | 109.35 | 109.35 | 109.35 | 109.35 | 2.3.2.7.11.99 |
| | | Aguinaldo | 2 | 300.00 | 600.00 | 0.00 | 0.00 | 0.00 | 0.00 | 0.00 | 0.00 | 0.00 | 300.00 | 0.00 | 0.00 | 0.00 | 0.00 | 300.00 | 2.3.2.7.11.99 |
| | | Remuneración CAS | 12 | 2,500.00 | 30,000.00 | 2,500.00 | 2,500.00 | 2,500.00 | 2,500.00 | 2,500.00 | 2,500.00 | 2,500.00 | 2,500.00 | 2,500.00 | 2,500.00 | 2,500.00 | 2,500.00 | 2,500.00 | 2.3.2.7.11.99 |
| | | Essalud CAS | 12 | 109.35 | 1,312.20 | 109.35 | 109.35 | 109.35 | 109.35 | 109.35 | 109.35 | 109.35 | 109.35 | 109.35 | 109.35 | 109.35 | 109.35 | 109.35 | 2.3.2.7.11.99 |
| Aguinaldo | 2 | 300.00 | 600.00 | 0.00 | 0.00 | 0.00 | 0.00 | 0.00 | 0.00 | 0.00 | 300.00 | 0.00 | 0.00 | 0.00 | 0.00 | 300.00 | 2.3.2.7.11.99 | | |
| SUB TOTAL UAU | | | | | 1,350,700 | 79,676 | 110,046 | 192,366 | 94,546 | 90,676 | 173,971 | 82,376 | 81,476 | 158,146 | 83,546 | 80,876 | 90,001 | | |



PLAN OPERATIVO INSTITUCIONAL 2018 REPROGRAMADO
AÑO FISCAL 2018
CONSEJO NACIONAL DE CIENCIA, TECNOLOGÍA, E INNOVACIÓN TECNOLÓGICA
FONDO NACIONAL DE DESARROLLO CIENTÍFICO, TECNOLÓGICO Y DE INNOVACIÓN TECNOLÓGICA

CENTRO DE COSTO: UNIDAD DE TECNOLOGÍA DE LA INFORMACIÓN

| Actividad | Tarea | Unidad de Medida | Cantidad (Und) | Costo Unitario (S/.) | Costo Total (S/.) | Distribución Mensual (S/.) | | | | | | | | | | | | Específica de Gasto | | | |
|--|---|---|----------------|----------------------|-------------------|----------------------------|----------|----------|----------|----------|----------|----------|----------|----------|----------|-------|--------|---------------------|---------------|---------------|-------------|
| | | | | | | Ene | Feb | Mar | Abr | May | Jun | Jul | Ago | Sep | Oct | Nov | Dic | | | | |
| RO.FO.TI.1. Implementación, Mantenimiento y Soporte de Sistemas de Información | RO.FO.TI.1.1. Implementación y Mantenimiento de Sistemas de Información | Servicios | 6 | 31,400 | 157,000.00 | 69,000 | 24,000 | 24,000 | 24,000 | 16,000 | | | | | | | | 2.3.2.7.11.99 | | | |
| | RO.FO.TI.1.2. Soporte a Sistemas de Información | | | | | | | | | | | | | | | | | | | | |
| | RO.FO.TI.1.3. Transferencia del SIG a otras instituciones | Pasajes | 10 | 440 | 4,400.00 | | | 880 | | 880 | | 880 | | 880 | | | | | 2.3.2.1.2.1 | | |
| | | Días | 20 | 320 | 6,400.00 | | | 1,600 | | 960 | | 1,600 | | 960 | | 1,280 | | | 2.3.2.1.2.2 | | |
| | Seguros | 10 | 55 | 550.00 | | | 110 | | 110 | | 110 | | 110 | | 55 | | | 2.3.2.6.3.4 | | | |
| RO.FO.TI.2. Implementación, Mantenimiento y Mejora de la Infraestructura Tecnológica | RO.FO.TI.2.1. Implementación, Mantenimiento y Mejora de la Infraestructura Informática, la Seguridad y las Comunicaciones | Servicios | 1 | 11,000 | 11,000.00 | | | | 11,000 | | | | | | | | | | 2.3.2.7.11.99 | | |
| | | Servicios | 1 | 39,000 | 39,000.00 | | | | 39,000 | | | | | | | | | | | 2.3.2.4.1.5 | |
| | | Materiales | 2 | 250 | 500.00 | | | | 250 | | | | | | 250 | | | | | 2.3.1.99.1.1 | |
| | | Accesorios | 5 | 120 | 600.00 | | | | 300 | | | | | | 300 | | | | | 2.6.3.2.3.1 | |
| | RO.FO.TI.2.2. Adquisición, Actualización y Mantenimiento de Licencias de Software | Licencias | 1 | 24,000 | 24,000.00 | | | 24,000 | | | | | | | | | | | | 2.6.6.1.3.2 | |
| | | Licencias | 5 | 350 | 1,750.00 | 1,750 | | | | | | | | | | | | | | 2.6.6.1.3.2 | |
| | | Licencias | 3 | 1,500 | 4,500.00 | | | | | | | | | | | 4,500 | | | | 2.6.6.1.3.2 | |
| | | Licencias | 91 | 365 | 33,215.00 | | | | | | | | | | | | | 33,215 | | 2.6.6.1.3.2 | |
| | | Licencias | 180 | 90 | 16,200.00 | | | | | | 16,200 | | | | | | | | | 2.6.6.1.3.2 | |
| | RO.FO.TI.2.3. Implementación y Mantenimiento de Servicios Informáticos | Servicios | 1 | 9,618 | 9,618.00 | 1,374 | 1,374 | 1,374 | 1,374 | 1,374 | 1,374 | 1,374 | 1,374 | | | | | | | 2.3.2.2.3.99 | |
| | | Servicios | 1 | 6,870 | 6,870.00 | | | | | | | | | 1,374 | 1,374 | 1,374 | 1,374 | 1,374 | | 2.3.2.2.3.99 | |
| | | Servicios | 1 | 47,663 | 47,662.56 | 5,295.84 | 5,295.84 | 5,295.84 | 5,295.84 | 5,295.84 | 5,295.84 | 5,295.84 | 5,295.84 | 5,295.84 | 5,295.84 | | | | | 2.3.2.7.11.99 | |
| | | Servicios | 1 | 37,069 | 37,069.44 | | | | | | | | | | | | 12,356 | 12,356 | 12,356 | 2.3.2.7.11.99 | |
| | | Servicios | 1 | 48,334 | 48,334.00 | 4,833 | 4,833 | 4,834 | 4,834 | 4,834 | 4,834 | 4,834 | 4,833 | 4,833 | 4,833 | | | | | 2.3.2.2.2.3 | |
| | | Servicios | 1 | 9,666 | 9,666.00 | | | | | | | | | | | | | 4,833 | 4,833 | | 2.3.2.2.2.3 |
| | | Servicios | 1 | 600 | 600.00 | | | 600 | | | | | | | | | | | | | 2.3.2.2.2.3 |
| Servicios | | 12 | 5,417 | 65,000.00 | 5,417 | 5,417 | 5,417 | 5,417 | 5,417 | 5,417 | 5,417 | 5,417 | 5,417 | 5,417 | 5,417 | 5,417 | 5,417 | 5,417 | | 2.3.2.2.2.1 | |
| Servicios | | 1 | 47,917 | 47,916.69 | 11,979 | 11,979 | 11,979 | 11,979 | | | | | | | | | | | | 2.3.2.7.11.99 | |
| Servicios | | 1 | 67,283 | 67,283.31 | | | | | | 8,410 | 8,410 | 8,410 | 8,410 | 8,410 | 8,410 | 8,410 | 8,410 | 8,410 | | 2.3.2.7.11.99 | |
| Servicios | | 1 | 13,000 | 13,000.00 | | | | | | | | 13,000 | | | | | | | | 2.3.2.7.11.99 | |
| RO.FO.TI.3. Gobierno de las tecnologías de la información | | RO.FO.TI.3.1. Implementación de Planes, Normas y Procedimientos | Servicios | 1 | 6,000 | 6,000.00 | | | | | | | 6,000 | | | | | | | 2.3.2.7.2.1 | |
| | Servicios | | 1 | 123,900 | 123,900.00 | | | 53,100 | | 70,800 | | | | | | | | | | 2.3.2.7.11.99 | |
| | Servicios | | 1 | 54,162 | 54,162.00 | 18,054 | 12,036 | | 24,072 | | | | | | | | | | | 2.3.2.7.1.1 | |
| | RO.FO.TI.3.2. Desarrollar capacitaciones | | 0 | 0 | 0.00 | | | | | | | | | | | | | | | | |
| | | 0 | 0 | 0.00 | | | | | | | | | | | | | | | | | |



CENTRO DE COSTO: UNIDAD DE TECNOLOGÍA DE LA INFORMACIÓN

| Actividad | Tarea | Unidad de Medida | Cantidad (Und) | Costo Unitario (S/.) | Costo Total (S/.) | Distribución Mensual (S/.) | | | | | | | | | | | | Especifica de Gasto | |
|--|-------------------------------------|------------------|----------------|----------------------|-------------------|-----------------------------|-----------|-----------|-----------|-----------|-----------|-----------|-----------|-----------|-----------|-----------|-----------|---------------------|---------------|
| | | | | | | Ene | Feb | Mar | Abr | May | Jun | Jul | Ago | Sep | Oct | Nov | Dic | | |
| RO.FO.TI.4. Operación de la Unidad de Tecnología de la Información | RO.FO.TI.4.1. Oficinas y Mobiliario | | 0 | 0 | 0.00 | | | | | | | | | | | | | | |
| | | | 0 | 0 | 0.00 | | | | | | | | | | | | | | |
| | Propina | 13 | 850.00 | 11,050.00 | 850.00 | 850.00 | 850.00 | 850.00 | 850.00 | 850.00 | 1,275.00 | 850.00 | 850.00 | 850.00 | 850.00 | 850.00 | 850.00 | 1,275.00 | 2.3.2.7.5.2 |
| | Propina | 13 | 850.00 | 11,050.00 | 850.00 | 850.00 | 850.00 | 850.00 | 850.00 | 850.00 | 1,275.00 | 850.00 | 850.00 | 850.00 | 850.00 | 850.00 | 850.00 | 1,275.00 | 2.3.2.7.5.2 |
| | Remuneración CAS | 12 | 13,000.00 | 156,000.00 | 13,000.00 | 13,000.00 | 13,000.00 | 13,000.00 | 13,000.00 | 13,000.00 | 13,000.00 | 13,000.00 | 13,000.00 | 13,000.00 | 13,000.00 | 13,000.00 | 13,000.00 | 13,000.00 | 2.3.2.8.1.1 |
| | Essalud CAS | 12 | 109.35 | 1,312.20 | 109.35 | 109.35 | 109.35 | 109.35 | 109.35 | 109.35 | 109.35 | 109.35 | 109.35 | 109.35 | 109.35 | 109.35 | 109.35 | 109.35 | 2.3.2.8.1.2 |
| | Aguinaldo | 2 | 300.00 | 600.00 | 0.00 | 0.00 | 0.00 | 0.00 | 0.00 | 0.00 | 0.00 | 300.00 | 0.00 | 0.00 | 0.00 | 0.00 | 0.00 | 300.00 | 2.3.2.8.1.1 |
| | Remuneración CAS | 12 | 8,000.00 | 96,000.00 | 8,000.00 | 8,000.00 | 8,000.00 | 8,000.00 | 8,000.00 | 8,000.00 | 8,000.00 | 8,000.00 | 8,000.00 | 8,000.00 | 8,000.00 | 8,000.00 | 8,000.00 | 8,000.00 | 2.3.2.8.1.1 |
| | Essalud CAS | 12 | 109.35 | 1,312.20 | 109.35 | 109.35 | 109.35 | 109.35 | 109.35 | 109.35 | 109.35 | 109.35 | 109.35 | 109.35 | 109.35 | 109.35 | 109.35 | 109.35 | 2.3.2.8.1.2 |
| | Aguinaldo | 2 | 300.00 | 600.00 | 0.00 | 0.00 | 0.00 | 0.00 | 0.00 | 0.00 | 0.00 | 300.00 | 0.00 | 0.00 | 0.00 | 0.00 | 0.00 | 300.00 | 2.3.2.8.1.1 |
| | Remuneración CAS | 12 | 8,000.00 | 96,000.00 | 8,000.00 | 8,000.00 | 8,000.00 | 8,000.00 | 8,000.00 | 8,000.00 | 8,000.00 | 8,000.00 | 8,000.00 | 8,000.00 | 8,000.00 | 8,000.00 | 8,000.00 | 8,000.00 | 2.3.2.8.1.1 |
| | Essalud CAS | 12 | 109.35 | 1,312.20 | 109.35 | 109.35 | 109.35 | 109.35 | 109.35 | 109.35 | 109.35 | 109.35 | 109.35 | 109.35 | 109.35 | 109.35 | 109.35 | 109.35 | 2.3.2.8.1.2 |
| | Aguinaldo | 2 | 300.00 | 600.00 | 0.00 | 0.00 | 0.00 | 0.00 | 0.00 | 0.00 | 0.00 | 300.00 | 0.00 | 0.00 | 0.00 | 0.00 | 0.00 | 300.00 | 2.3.2.8.1.1 |
| | Remuneración CAS | 12 | 8,000.00 | 96,000.00 | 8,000.00 | 8,000.00 | 8,000.00 | 8,000.00 | 8,000.00 | 8,000.00 | 8,000.00 | 8,000.00 | 8,000.00 | 8,000.00 | 8,000.00 | 8,000.00 | 8,000.00 | 8,000.00 | 2.3.2.8.1.1 |
| | Essalud CAS | 12 | 109.35 | 1,312.20 | 109.35 | 109.35 | 109.35 | 109.35 | 109.35 | 109.35 | 109.35 | 109.35 | 109.35 | 109.35 | 109.35 | 109.35 | 109.35 | 109.35 | 2.3.2.8.1.2 |
| | Aguinaldo | 2 | 300.00 | 600.00 | 0.00 | 0.00 | 0.00 | 0.00 | 0.00 | 0.00 | 0.00 | 300.00 | 0.00 | 0.00 | 0.00 | 0.00 | 0.00 | 300.00 | 2.3.2.8.1.1 |
| | Remuneración CAS | 12 | 8,000.00 | 96,000.00 | 8,000.00 | 8,000.00 | 8,000.00 | 8,000.00 | 8,000.00 | 8,000.00 | 8,000.00 | 8,000.00 | 8,000.00 | 8,000.00 | 8,000.00 | 8,000.00 | 8,000.00 | 8,000.00 | 2.3.2.8.1.1 |
| | Essalud CAS | 12 | 109.35 | 1,312.20 | 109.35 | 109.35 | 109.35 | 109.35 | 109.35 | 109.35 | 109.35 | 109.35 | 109.35 | 109.35 | 109.35 | 109.35 | 109.35 | 109.35 | 2.3.2.8.1.2 |
| | Aguinaldo | 2 | 300.00 | 600.00 | 0.00 | 0.00 | 0.00 | 0.00 | 0.00 | 0.00 | 0.00 | 300.00 | 0.00 | 0.00 | 0.00 | 0.00 | 0.00 | 300.00 | 2.3.2.8.1.1 |
| | Remuneración CAS | 12 | 8,000.00 | 96,000.00 | 8,000.00 | 8,000.00 | 8,000.00 | 8,000.00 | 8,000.00 | 8,000.00 | 8,000.00 | 8,000.00 | 8,000.00 | 8,000.00 | 8,000.00 | 8,000.00 | 8,000.00 | 8,000.00 | 2.3.2.8.1.1 |
| | Essalud CAS | 12 | 109.35 | 1,312.20 | 109.35 | 109.35 | 109.35 | 109.35 | 109.35 | 109.35 | 109.35 | 109.35 | 109.35 | 109.35 | 109.35 | 109.35 | 109.35 | 109.35 | 2.3.2.8.1.2 |
| | Aguinaldo | 2 | 300.00 | 600.00 | 0.00 | 0.00 | 0.00 | 0.00 | 0.00 | 0.00 | 0.00 | 300.00 | 0.00 | 0.00 | 0.00 | 0.00 | 0.00 | 300.00 | 2.3.2.8.1.1 |
| | Remuneración CAS | 12 | 5,000.00 | 60,000.00 | 5,000.00 | 5,000.00 | 5,000.00 | 5,000.00 | 5,000.00 | 5,000.00 | 5,000.00 | 5,000.00 | 5,000.00 | 5,000.00 | 5,000.00 | 5,000.00 | 5,000.00 | 5,000.00 | 2.3.2.7.11.99 |
| | Essalud CAS | 12 | 109.35 | 1,312.20 | 109.35 | 109.35 | 109.35 | 109.35 | 109.35 | 109.35 | 109.35 | 109.35 | 109.35 | 109.35 | 109.35 | 109.35 | 109.35 | 109.35 | 2.3.2.7.11.99 |
| | Aguinaldo | 2 | 300.00 | 600.00 | 0.00 | 0.00 | 0.00 | 0.00 | 0.00 | 0.00 | 0.00 | 300.00 | 0.00 | 0.00 | 0.00 | 0.00 | 0.00 | 300.00 | 2.3.2.7.11.99 |
| | SUB TOTAL UTI | | | | | 1,709,507 | 189,887 | 163,709 | 229,334 | 151,106 | 200,515 | 119,955 | 100,214 | 99,464 | 98,064 | 111,290 | 137,790 | 108,125 | |



PLAN OPERATIVO INSTITUCIONAL 2018 REPROGRAMADO
AÑO FISCAL 2018
CONSEJO NACIONAL DE CIENCIA, TECNOLOGÍA, E INNOVACIÓN TECNOLÓGICA
FONDO NACIONAL DE DESARROLLO CIENTÍFICO, TECNOLÓGICO Y DE INNOVACIÓN TECNOLÓGICA

CENTRO DE COSTO: UNIDAD DE ADMINISTRACIÓN Y FINANZAS

| Actividad | Tarea | Unidad de Medida | Cantidad (Und) | Costo Unitario (S/.) | Costo Total (S/.) | Distribución Mensual (S/.) | | | | | | | | | | | | Especifica de Gasto |
|---|---|------------------|----------------|----------------------|-------------------|-----------------------------|-----------|-----------|-----------|-----------|-----------|-----------|-----------|-----------|-----------|-----------|-----------|---------------------|
| | | | | | | Ene | Feb | Mar | Abr | May | Jun | Jul | Ago | Sep | Oct | Nov | Dic | |
| RO.FO.AF.1. Dirigir los procesos de recursos humanos, logística, contabilidad, tesorería y archivo. | RO.FO.AF.1.1.Desarrollar acciones de gestión para la Unidad de Administración y Finanzas. | Servicio | 12 | 817.00 | 9,804.00 | 817.00 | 817.00 | 817.00 | 817.00 | 817.00 | 817.00 | 817.00 | 817.00 | 817.00 | 817.00 | 817.00 | 817.00 | 2.3.1.1.1.1 |
| | | Servicio | 10 | 1,000.00 | 10,000.00 | 1,000.00 | 1,000.00 | 1,000.00 | 1,000.00 | 1,000.00 | 1,000.00 | 1,000.00 | 1,000.00 | 1,000.00 | 1,000.00 | 1,000.00 | 1,000.00 | 2.3.2.7.11.99 |
| | | Remuneración CAS | 12 | 13,000.00 | 156,000.00 | 13,000.00 | 13,000.00 | 13,000.00 | 13,000.00 | 13,000.00 | 13,000.00 | 13,000.00 | 13,000.00 | 13,000.00 | 13,000.00 | 13,000.00 | 13,000.00 | 2.3.2.8.1.1 |
| | | Essalud CAS | 12 | 109.35 | 1,312.20 | 109.35 | 109.35 | 109.35 | 109.35 | 109.35 | 109.35 | 109.35 | 109.35 | 109.35 | 109.35 | 109.35 | 109.35 | 2.3.2.8.1.2 |
| | | Aguinaldo | 2 | 300.00 | 600.00 | 0.00 | 0.00 | 0.00 | 0.00 | 0.00 | 0.00 | 300.00 | 0.00 | 0.00 | 0.00 | 0.00 | 300.00 | 2.3.2.8.1.1 |
| | | Remuneración CAS | 12 | 2,000.00 | 24,000.00 | 2,000.00 | 2,000.00 | 2,000.00 | 2,000.00 | 2,000.00 | 2,000.00 | 2,000.00 | 2,000.00 | 2,000.00 | 2,000.00 | 2,000.00 | 2,000.00 | 2.3.2.8.1.1 |
| | | Essalud CAS | 12 | 109.35 | 1,312.20 | 109.35 | 109.35 | 109.35 | 109.35 | 109.35 | 109.35 | 109.35 | 109.35 | 109.35 | 109.35 | 109.35 | 109.35 | 2.3.2.8.1.2 |
| | | Aguinaldo | 2 | 300.00 | 600.00 | 0.00 | 0.00 | 0.00 | 0.00 | 0.00 | 0.00 | 300.00 | 0.00 | 0.00 | 0.00 | 0.00 | 300.00 | 2.3.2.8.1.1 |
| | | Remuneración CAS | 12 | 2,000.00 | 24,000.00 | 2,000.00 | 2,000.00 | 2,000.00 | 2,000.00 | 2,000.00 | 2,000.00 | 2,000.00 | 2,000.00 | 2,000.00 | 2,000.00 | 2,000.00 | 2,000.00 | 2.3.2.7.11.99 |
| SUB TOTAL UAF | | | | | 227,628 | 19,036 | 19,036 | 19,036 | 19,036 | 19,036 | 19,036 | 19,636 | 19,036 | 19,036 | 19,036 | 18,036 | 18,636 | |



PLAN OPERATIVO INSTITUCIONAL 2018 REPROGRAMADO
AÑO FISCAL 2018
CONSEJO NACIONAL DE CIENCIA, TECNOLOGÍA, E INNOVACIÓN TECNOLÓGICA
FONDO NACIONAL DE DESARROLLO CIENTÍFICO, TECNOLÓGICO Y DE INNOVACIÓN TECNOLÓGICA

CENTRO DE COSTO: ÁREA DE CONTABILIDAD

| Actividad | Tarea | Unidad de Medida | Cantidad (Und) | Costo Unitario (S/.) | Costo Total (S/.) | Distribución Mensual (S/.) | | | | | | | | | | | | Específica de Gasto | |
|---|---|------------------|----------------|----------------------|-------------------|----------------------------|----------------|---------------|---------------|---------------|---------------|---------------|---------------|---------------|---------------|---------------|---------------|---------------------|---------------|
| | | | | | | Ene | Feb | Mar | Abr | May | Jun | Jul | Ago | Sep | Oct | Nov | Dic | | |
| RO.FO.AC.1. Gestión del Sistema Nacional de Contabilidad. | RO.FO.AC.1.1. Elaborar las planillas de viáticos nacionales e internacionales. | | | | | | | | | | | | | | | | | | |
| | RO.FO.AC.1.2. Realizar el control previo y devengados de los gastos de la institución. | | | | | | | | | | | | | | | | | | |
| | RO.FO.AC.1.3. Revisar las rendiciones de planillas de viáticos. | | | | | | | | | | | | | | | | | | |
| | RO.FO.AC.1.4. Realizar los arqueos de carta fianza, pagarés y caja chica. | | | | | | | | | | | | | | | | | | |
| | RO.FO.AC.1.5. Realizar la rebaja de informes económicos de subvenciones validados. | | | | | | | | | | | | | | | | | | |
| | RO.FO.AC.1.6. Realizar la cotabilización de registros contables financieros y no financieros de la institución. | | | | | | | | | | | | | | | | | | |
| | RO.FO.AC.1.7. Elaborar los EE.FF. con periodicidad trimestral, semestral para ser enviados físicamente al CONCYTEC. | | | | | | | | | | | | | | | | | | |
| | | Servicio | 1 | 940.00 | 940.00 | | | | | | | | 940.00 | | | | | | 2.3.1.99.1.3 |
| | | Servicio | 1 | 2,200.00 | 2,200.00 | | | | | | | 2,200.00 | | | | | | | 2.3.2.7.11.99 |
| | | Servicio | 1 | 3,860.00 | 3,860.00 | | 3,860.00 | | | | | | | | | | | | 2.3.2.6.1.2 |
| | | Servicio | 1 | 60,900.00 | 60,900.00 | | 60,900.00 | | | | | | | | | | | | 2.3.2.7.1.3 |
| | | Pago | 1 | 6,200.00 | 6,200.00 | | 6,200.00 | | | | | | | | | | | | 2.5.4.1.2.1 |
| | | Remuneración CAS | 12 | 4,500.00 | 54,000.00 | 4,500.00 | 4,500.00 | 4,500.00 | 4,500.00 | 4,500.00 | 4,500.00 | 4,500.00 | 4,500.00 | 4,500.00 | 4,500.00 | 4,500.00 | 4,500.00 | 4,500.00 | 2.3.2.8.1.1 |
| | | Essalud CAS | 12 | 109.35 | 1,312.20 | 109.35 | 109.35 | 109.35 | 109.35 | 109.35 | 109.35 | 109.35 | 109.35 | 109.35 | 109.35 | 109.35 | 109.35 | 109.35 | 2.3.2.8.1.2 |
| | | Aguinaldo | 2 | 300.00 | 600.00 | 0.00 | 0.00 | 0.00 | 0.00 | 0.00 | 0.00 | 300.00 | 0.00 | 0.00 | 0.00 | 0.00 | 300.00 | 0.00 | 2.3.2.8.1.1 |
| | | Remuneración CAS | 12 | 10,000.00 | 120,000.00 | 10,000.00 | 10,000.00 | 10,000.00 | 10,000.00 | 10,000.00 | 10,000.00 | 10,000.00 | 10,000.00 | 10,000.00 | 10,000.00 | 10,000.00 | 10,000.00 | 10,000.00 | 2.3.2.8.1.1 |
| | | Essalud CAS | 12 | 109.35 | 1,312.20 | 109.35 | 109.35 | 109.35 | 109.35 | 109.35 | 109.35 | 109.35 | 109.35 | 109.35 | 109.35 | 109.35 | 109.35 | 109.35 | 2.3.2.8.1.2 |
| | | Aguinaldo | 2 | 300.00 | 600.00 | 0.00 | 0.00 | 0.00 | 0.00 | 0.00 | 0.00 | 300.00 | 0.00 | 0.00 | 0.00 | 0.00 | 300.00 | 0.00 | 2.3.2.8.1.1 |
| | | Remuneración CAS | 12 | 7,000.00 | 84,000.00 | 7,000.00 | 7,000.00 | 7,000.00 | 7,000.00 | 7,000.00 | 7,000.00 | 7,000.00 | 7,000.00 | 7,000.00 | 7,000.00 | 7,000.00 | 7,000.00 | 7,000.00 | 2.3.2.8.1.1 |
| | | Essalud CAS | 12 | 109.35 | 1,312.20 | 109.35 | 109.35 | 109.35 | 109.35 | 109.35 | 109.35 | 109.35 | 109.35 | 109.35 | 109.35 | 109.35 | 109.35 | 109.35 | 2.3.2.8.1.2 |
| | | Aguinaldo | 2 | 300.00 | 600.00 | 0.00 | 0.00 | 0.00 | 0.00 | 0.00 | 0.00 | 300.00 | 0.00 | 0.00 | 0.00 | 0.00 | 300.00 | 0.00 | 2.3.2.8.1.1 |
| | | Remuneración CAS | 12 | 4,500.00 | 54,000.00 | 4,500.00 | 4,500.00 | 4,500.00 | 4,500.00 | 4,500.00 | 4,500.00 | 4,500.00 | 4,500.00 | 4,500.00 | 4,500.00 | 4,500.00 | 4,500.00 | 4,500.00 | 2.3.2.8.1.1 |
| | | Essalud CAS | 12 | 109.35 | 1,312.20 | 109.35 | 109.35 | 109.35 | 109.35 | 109.35 | 109.35 | 109.35 | 109.35 | 109.35 | 109.35 | 109.35 | 109.35 | 109.35 | 2.3.2.8.1.2 |
| | | Aguinaldo | 2 | 300.00 | 600.00 | 0.00 | 0.00 | 0.00 | 0.00 | 0.00 | 0.00 | 300.00 | 0.00 | 0.00 | 0.00 | 0.00 | 300.00 | 0.00 | 2.3.2.8.1.1 |
| | | Remuneración 728 | 3 | 1,606.67 | 4,820.00 | 1,897.38 | 1,897.38 | 1,025.25 | | | | | | | | | | | 2.1.1.1.1.4 |
| | | Essalud 728 | 12 | 208.31 | 2,499.72 | 208.31 | 208.31 | 208.31 | 208.31 | 208.31 | 208.31 | 208.31 | 208.31 | 208.31 | 208.31 | 208.31 | 208.31 | 208.31 | 2.1.3.1.1.5 |
| | | CTS 728 | 1 | 31,512.00 | 31,512.00 | | | | | | | | 31,512.00 | | | | | | 2.1.1.9.2.1 |
| | CTS 728 | 1 | 11,050.00 | 11,050.00 | | | | | | | | 11,050.00 | | | | | | 2.1.1.9.2.1 | |
| | Escolaridad 728 | 1 | 400.00 | 400.00 | 400.00 | | | | | | | | | | | | | 2.1.1.9.1.3 | |
| | Gratificación 728 | 1 | 720.00 | 720.00 | | | | | | | | 720.00 | | | | | | 2.1.1.9.1.1 | |
| | Gratificación Extraordinaria | 1 | 52.00 | 263.00 | | | | | | | | 263.00 | | | | | | 2.1.1.9.3.99 | |
| | Racionamiento 728 | 12 | 379.00 | 4,548.00 | 379.00 | 379.00 | 379.00 | 379.00 | 379.00 | 379.00 | 379.00 | 379.00 | 379.00 | 379.00 | 379.00 | 379.00 | 379.00 | 2.3.1.1.1.1 | |
| | Movilidad 728 | 12 | 379.00 | 4,548.00 | 379.00 | 379.00 | 379.00 | 379.00 | 379.00 | 379.00 | 379.00 | 379.00 | 379.00 | 379.00 | 379.00 | 379.00 | 379.00 | 2.3.2.1.2.99 | |
| SUB TOTAL CONTABILIDAD | | | | | 454,110 | 29,701 | 100,261 | 28,429 | 27,404 | 27,404 | 29,604 | 73,089 | 27,404 | 27,404 | 27,404 | 27,404 | 28,604 | | |



PLAN OPERATIVO INSTITUCIONAL 2018 REPROGRAMADO
AÑO FISCAL 2018
CONSEJO NACIONAL DE CIENCIA, TECNOLOGÍA, E INNOVACIÓN TECNOLÓGICA
FONDO NACIONAL DE DESARROLLO CIENTÍFICO, TECNOLÓGICO Y DE INNOVACIÓN TECNOLÓGICA

CENTRO DE COSTO: ÁREA DE TESORERÍA

| Actividad | Tarea | Unidad de Medida | Cantidad (Und) | Costo Unitario (S/.) | Costo Total (S/.) | Distribución Mensual (S/.) | | | | | | | | | | | | Específica de Gasto | |
|---|-----------------------------|------------------|----------------|----------------------|-------------------|-----------------------------|---------------|---------------|---------------|---------------|---------------|---------------|---------------|---------------|---------------|---------------|---------------|---------------------|---------------|
| | | | | | | Ene | Feb | Mar | Abr | May | Jun | Jul | Ago | Sep | Oct | Nov | Dic | | |
| RO.FO.AT.1.1. Administración, control y gestión del Fondo para pagos en Efectivo de Caja Chica (Apertura, reposición y cierre). | Caja Chica | 12 | 475 | 5,700 | 475 | 475 | 475 | 475 | 475 | 475 | 475 | 475 | 475 | 475 | 475 | 475 | 475 | 2.3.1.1.1.1 | |
| | Caja Chica | 12 | 233 | 2,800 | 280 | 280 | 280 | 280 | 280 | 280 | 280 | 280 | 280 | 280 | 280 | 280 | 280 | 2.3.1.5.1.2 | |
| | Caja Chica | 12 | 75 | 900 | 75 | 75 | 75 | 75 | 75 | 75 | 75 | 75 | 75 | 75 | 75 | 75 | 75 | 2.3.1.5.3.1 | |
| | Caja Chica | 12 | 200 | 2,400 | 200 | 200 | 200 | 200 | 200 | 200 | 200 | 200 | 200 | 200 | 200 | 200 | 200 | 2.3.1.6.1.2 | |
| | Caja Chica | 12 | 308 | 3,700 | 370 | 370 | 370 | 370 | 370 | 370 | 370 | 370 | 370 | 370 | 370 | 370 | 370 | 2.3.1.6.1.99 | |
| | Caja Chica | 12 | 1,300 | 15,600 | 1,300 | 1,300 | 1,300 | 1,300 | 1,300 | 1,300 | 1,300 | 1,300 | 1,300 | 1,300 | 1,300 | 1,300 | 1,300 | 2.3.1.99.1.99 | |
| | Caja Chica | 12 | 4,133 | 49,600 | 4,960 | 4,960 | 4,960 | 4,960 | 4,960 | 4,960 | 4,960 | 4,960 | 4,960 | 4,960 | 4,960 | 4,960 | 4,960 | 2.3.2.1.2.99 | |
| | Caja Chica | 12 | 500 | 6,000 | 500 | 500 | 500 | 500 | 500 | 500 | 500 | 500 | 500 | 500 | 500 | 500 | 500 | 2.3.2.2.3.1 | |
| | Caja Chica | 12 | 317 | 3,800 | 380 | 380 | 380 | 380 | 380 | 380 | 380 | 380 | 380 | 380 | 380 | 380 | 380 | 2.3.2.6.1.2 | |
| | Caja Chica | 12 | 125 | 1,500 | 125 | 125 | 125 | 125 | 125 | 125 | 125 | 125 | 125 | 125 | 125 | 125 | 125 | 2.3.2.7.9.99 | |
| RO.FO.AT.1.2. Llevar a cabo las gestiones y transacciones en los bancos. | Pagos | 1 | 90,000 | 90,000 | 90,000 | | | | | | | | | | | | | 2.3.2.7.11.99 | |
| | Pagos | 12 | 4,167 | 50,000 | 4,167 | 4,167 | 4,167 | 4,167 | 4,167 | 4,167 | 4,167 | 4,167 | 4,167 | 4,167 | 4,167 | 4,167 | 4,167 | 2.3.2.6.2.1 | |
| RO.FO.AT.1.3. Llevar a cabo las operaciones en el SIAF, sobre devengados y giros. | | | | | | | | | | | | | | | | | | | |
| RO.FO.AT.1.4. Custodia, seguimiento y control de Cartas Fianzas y Pagars. | | | | | | | | | | | | | | | | | | | |
| RO.FO.AT.1. Desarrollar la gestión de tesorería. | Remuneración CAS | 12 | 10,000 | 120,000.0 | 10,000 | 10,000 | 10,000 | 10,000 | 10,000 | 10,000 | 10,000 | 10,000 | 10,000 | 10,000 | 10,000 | 10,000 | 10,000 | 2.3.2.8.1.1 | |
| | Essalud CAS | 12 | 109 | 1,312.2 | 109 | 109 | 109 | 109 | 109 | 109 | 109 | 109 | 109 | 109 | 109 | 109 | 109 | 2.3.2.8.1.2 | |
| | Aguinaldo | 2 | 300 | 600.0 | 0 | 0 | 0 | 0 | 0 | 0 | 300 | 0 | 0 | 0 | 0 | 0 | 300 | 2.3.2.8.1.1 | |
| | Remuneración CAS | 12 | 8,000 | 96,000.0 | 8,000 | 8,000 | 8,000 | 8,000 | 8,000 | 8,000 | 8,000 | 8,000 | 8,000 | 8,000 | 8,000 | 8,000 | 8,000 | 2.3.2.8.1.1 | |
| | Essalud CAS | 12 | 109 | 1,312.2 | 109 | 109 | 109 | 109 | 109 | 109 | 109 | 109 | 109 | 109 | 109 | 109 | 109 | 2.3.2.8.1.2 | |
| | Aguinaldo | 2 | 300 | 600.0 | 0 | 0 | 0 | 0 | 0 | 0 | 300 | 0 | 0 | 0 | 0 | 0 | 300 | 2.3.2.8.1.1 | |
| | Remuneración CAS | 12 | 8,000 | 96,000.0 | 8,000 | 8,000 | 8,000 | 8,000 | 8,000 | 8,000 | 8,000 | 8,000 | 8,000 | 8,000 | 8,000 | 8,000 | 8,000 | 2.3.2.8.1.1 | |
| | Essalud CAS | 12 | 109 | 1,312.2 | 109 | 109 | 109 | 109 | 109 | 109 | 109 | 109 | 109 | 109 | 109 | 109 | 109 | 2.3.2.8.1.2 | |
| | Aguinaldo | 2 | 300 | 600.0 | 0 | 0 | 0 | 0 | 0 | 0 | 300 | 0 | 0 | 0 | 0 | 0 | 300 | 2.3.2.8.1.1 | |
| | Remuneración CAS | 12 | 5,500 | 66,000.0 | 5,500 | 5,500 | 5,500 | 5,500 | 5,500 | 5,500 | 5,500 | 5,500 | 5,500 | 5,500 | 5,500 | 5,500 | 5,500 | 2.3.2.7.11.99 | |
| | Essalud CAS | 12 | 109 | 1,312.2 | 109 | 109 | 109 | 109 | 109 | 109 | 109 | 109 | 109 | 109 | 109 | 109 | 109 | 109 | 2.3.2.7.11.99 |
| | Aguinaldo | 2 | 300 | 600.0 | 0 | 0 | 0 | 0 | 0 | 0 | 300 | 0 | 0 | 0 | 0 | 0 | 300 | 2.3.2.7.11.99 | |
| | Remuneración CAS | 12 | 5,500 | 66,000.0 | 5,500 | 5,500 | 5,500 | 5,500 | 5,500 | 5,500 | 5,500 | 5,500 | 5,500 | 5,500 | 5,500 | 5,500 | 5,500 | 2.3.2.7.11.99 | |
| | Essalud CAS | 12 | 109 | 1,312.2 | 109 | 109 | 109 | 109 | 109 | 109 | 109 | 109 | 109 | 109 | 109 | 109 | 109 | 109 | 2.3.2.7.11.99 |
| | Aguinaldo | 2 | 300 | 600.0 | 0 | 0 | 0 | 0 | 0 | 0 | 300 | 0 | 0 | 0 | 0 | 0 | 300 | 2.3.2.7.11.99 | |
| | Remuneración 728 | 12 | 2,391 | 28,692.00 | 2,391 | 2,391 | 2,391 | 2,391 | 2,391 | 2,391 | 2,391 | 2,391 | 2,391 | 2,391 | 2,391 | 2,391 | 2,391 | 2.1.1.1.1.4 | |
| | Essalud 728 | 12 | 261 | 3,131.64 | 261 | 261 | 261 | 261 | 261 | 261 | 261 | 261 | 261 | 261 | 261 | 261 | 261 | 2.1.3.1.1.5 | |
| | CTS 728 | 2 | 1,386 | 2,771.00 | | | | | 1,386 | | | | | | | | | 2.1.1.9.2.1 | |
| | Escolaridad 728 | 1 | 400 | 400.00 | 400 | | | | | | | | | | | | | 2.1.1.9.1.3 | |
| | Gratificación 728 | 2 | 2,385 | 4,770.00 | | | | | | | 2,385 | | | | | | | 2.1.1.9.1.1 | |
| | nificación Extraordinaria 7 | 2 | 215 | 429.30 | | | | | | | | 215 | | | | | | 2.1.1.9.3.99 | |
| | Racionamiento 728 | 12 | 468.50 | 5,622.00 | 468.50 | 468.50 | 468.50 | 468.50 | 468.50 | 468.50 | 468.50 | 468.50 | 468.50 | 468.50 | 468.50 | 468.50 | 468.50 | 2.3.1.1.1.1 | |
| | Movilidad 728 | 12 | 468.50 | 5,622.00 | 468.50 | 468.50 | 468.50 | 468.50 | 468.50 | 468.50 | 468.50 | 468.50 | 468.50 | 468.50 | 468.50 | 468.50 | 468.50 | 2.3.2.1.2.99 | |
| | Remuneración 728 | 12 | 1,691 | 20,292.00 | 1,691 | 1,691 | 1,691 | 1,691 | 1,691 | 1,691 | 1,691 | 1,691 | 1,691 | 1,691 | 1,691 | 1,691 | 1,691 | 2.1.1.1.1.4 | |
| | Essalud 728 | 12 | 198 | 2,377.80 | 198 | 198 | 198 | 198 | 198 | 198 | 198 | 198 | 198 | 198 | 198 | 198 | 198 | 2.1.3.1.1.5 | |
| | CTS 728 | 2 | 978 | 1,955.00 | | | | | 978 | | | | | | | | 978 | 2.1.1.9.2.1 | |
| | Escolaridad 728 | 1 | 400 | 400.00 | 400 | | | | | | | | | | | | | 2.1.1.9.1.3 | |
| | Gratificación 728 | 2 | 1,685 | 3,370.00 | | | | | | | 1,685 | | | | | | | 2.1.1.9.1.1 | |
| nificación Extraordinaria 7 | 2 | 152 | 303.30 | | | | | | | | 152 | | | | | | 2.1.1.9.3.99 | | |
| Racionamiento 728 | 12 | 339.00 | 4,068.00 | 339.00 | 339.00 | 339.00 | 339.00 | 339.00 | 339.00 | 339.00 | 339.00 | 339.00 | 339.00 | 339.00 | 339.00 | 339.00 | 2.3.1.1.1.1 | | |
| Movilidad 728 | 12 | 339.00 | 4,068.00 | 339.00 | 339.00 | 339.00 | 339.00 | 339.00 | 339.00 | 339.00 | 339.00 | 339.00 | 339.00 | 339.00 | 339.00 | 339.00 | 2.3.2.1.2.99 | | |
| TOTAL | | | | 795,833 | 149,535 | 58,735 | 58,735 | 58,735 | 58,735 | 64,098 | 58,735 | 64,671 | 58,735 | 58,735 | 52,908 | 56,000 | 56,000 | | |



PLAN OPERATIVO INSTITUCIONAL 2018 REPROGRAMADO
AÑO FISCAL 2018
CONSEJO NACIONAL DE CIENCIA, TECNOLOGÍA, E INNOVACIÓN TECNOLÓGICA
FONDO NACIONAL DE DESARROLLO CIENTÍFICO, TECNOLÓGICO Y DE INNOVACIÓN TECNOLÓGICA

CENTRO DE COSTO: ÁREA DE ARCHIVO

| Actividad | Tarea | Unidad de Medida | Cantidad (Und) | Costo Unitario (S/.) | Costo Total (S/.) | Distribución Mensual (S/.) | | | | | | | | | | | | Específica de Gasto | | |
|--|---|------------------|----------------|----------------------|-------------------|-----------------------------|----------|----------|----------|----------|----------|----------|----------|----------|----------|----------|----------|---------------------|---------------|-------------|
| | | | | | | Ene | Feb | Mar | Abr | May | Jun | Jul | Ago | Sep | Oct | Nov | Dic | | | |
| RO.FO.AA.1. Desarrollar acciones de gestión documentaria. | RO.FO.AA.1.1. Organizar la documentación de la entidad. | Millar | 1 | 3,000.00 | 3,000.00 | | | 3,000.00 | | | | | | | | | | 2.3.1.5.1.2 | | |
| | | Millar | 1 | 1,500.00 | 1,500.00 | | | 1,500.00 | | | | | | | | | | 2.3.1.5.1.2 | | |
| | | Millar | 1 | 1,000.00 | 1,000.00 | | | 1,000.00 | | | | | | | | | | 2.3.1.5.1.2 | | |
| | | Unidad | 500 | 10.00 | 5,000.00 | | | 5,000.00 | | | | | | | | | | 2.3.1.5.1.2 | | |
| | RO.FO.AA.1.2. Digitalizar Documentos. | | | | | | | | | | | | | | | | | | | |
| | RO.FO.AA.1.3. Brindar el servicio archivístico. | | | | | | | | | | | | | | | | | | | |
| | RO.FO.AA.1.4. Llevar a cabo la transferencia de documentos de las Unidades Orgánicas al Archivo Periférico. | | | | | | | | | | | | | | | | | | | |
| | RO.FO.AA.1.5. Realizar la actualización del inventario general de documentos custodiados. | | | | | | | | | | | | | | | | | | | |
| | RO.FO.AA.1.6. Realizar la recepción y derivación de documentos por tramite documentario. | | | | | | | | | | | | | | | | | | | |
| | RO.FO.AA.1.7. Desarrollar acciones de gestión del Área de Archivo. | Remuneración CAS | 12 | 7,000.00 | 84,000.00 | 7,000.00 | 7,000.00 | 7,000.00 | 7,000.00 | 7,000.00 | 7,000.00 | 7,000.00 | 7,000.00 | 7,000.00 | 7,000.00 | 7,000.00 | 7,000.00 | 7,000.00 | 2.3.2.8.1.1 | |
| | | Essalud CAS | 12 | 109.35 | 1,312.20 | 109.35 | 109.35 | 109.35 | 109.35 | 109.35 | 109.35 | 109.35 | 109.35 | 109.35 | 109.35 | 109.35 | 109.35 | 109.35 | 2.3.2.8.1.2 | |
| | | Aguinaldo | 2 | 300.00 | 600.00 | 0.00 | 0.00 | 0.00 | 0.00 | 0.00 | 0.00 | 300.00 | 0.00 | 0.00 | 0.00 | 0.00 | 300.00 | 0.00 | 2.3.2.8.1.1 | |
| | | Remuneración CAS | 12 | 3,000.00 | 36,000.00 | 3,000.00 | 3,000.00 | 3,000.00 | 3,000.00 | 3,000.00 | 3,000.00 | 3,000.00 | 3,000.00 | 3,000.00 | 3,000.00 | 3,000.00 | 3,000.00 | 3,000.00 | 2.3.2.8.1.1 | |
| | | Essalud CAS | 12 | 109.35 | 1,312.20 | 109.35 | 109.35 | 109.35 | 109.35 | 109.35 | 109.35 | 109.35 | 109.35 | 109.35 | 109.35 | 109.35 | 109.35 | 109.35 | 109.35 | 2.3.2.8.1.2 |
| | | Aguinaldo | 2 | 300.00 | 600.00 | 0.00 | 0.00 | 0.00 | 0.00 | 0.00 | 0.00 | 300.00 | 0.00 | 0.00 | 0.00 | 0.00 | 300.00 | 0.00 | 2.3.2.8.1.1 | |
| | | Remuneración CAS | 12 | 3,000.00 | 36,000.00 | 3,000.00 | 3,000.00 | 3,000.00 | 3,000.00 | 3,000.00 | 3,000.00 | 3,000.00 | 3,000.00 | 3,000.00 | 3,000.00 | 3,000.00 | 3,000.00 | 3,000.00 | 2.3.2.8.1.1 | |
| | | Essalud CAS | 12 | 109.35 | 1,312.20 | 109.35 | 109.35 | 109.35 | 109.35 | 109.35 | 109.35 | 109.35 | 109.35 | 109.35 | 109.35 | 109.35 | 109.35 | 109.35 | 109.35 | 2.3.2.8.1.2 |
| | | Aguinaldo | 2 | 300.00 | 600.00 | 0.00 | 0.00 | 0.00 | 0.00 | 0.00 | 0.00 | 300.00 | 0.00 | 0.00 | 0.00 | 0.00 | 300.00 | 0.00 | 2.3.2.8.1.1 | |
| | | Remuneración CAS | 12 | 5,000.00 | 60,000.00 | 5,000.00 | 5,000.00 | 5,000.00 | 5,000.00 | 5,000.00 | 5,000.00 | 5,000.00 | 5,000.00 | 5,000.00 | 5,000.00 | 5,000.00 | 5,000.00 | 5,000.00 | 2.3.2.7.11.99 | |
| Essalud CAS | | 12 | 109.35 | 1,312.20 | 109.35 | 109.35 | 109.35 | 109.35 | 109.35 | 109.35 | 109.35 | 109.35 | 109.35 | 109.35 | 109.35 | 109.35 | 109.35 | 109.35 | 2.3.2.7.11.99 | |
| Aguinaldo | | 2 | 300.00 | 600.00 | 0.00 | 0.00 | 0.00 | 0.00 | 0.00 | 0.00 | 300.00 | 0.00 | 0.00 | 0.00 | 0.00 | 300.00 | 0.00 | 2.3.2.7.11.99 | | |
| RO.FO.AA.1.8. Llevar a cabo la transferencia de documentos del archivo periférico (FONDECYT) al Órgano de Administración de Archivos (CONCYTEC). | | | | | | | | | | | | | | | | | | | | |
| RO.FO.AA.1.9. Custodiar los expedientes y documentos del proceso de subvención del FONDECYT. | | | | | | | | | | | | | | | | | | | | |
| SUB TOTAL ARCHIVO | | | | | 272,061 | 21,547 | 21,547 | 32,047 | 21,547 | 21,547 | 21,547 | 23,047 | 21,547 | 21,547 | 21,547 | 21,547 | 21,547 | 23,047 | | |

0094



PLAN OPERATIVO INSTITUCIONAL 2018 REPROGRAMADO
AÑO FISCAL 2018
CONSEJO NACIONAL DE CIENCIA, TECNOLOGÍA, E INNOVACIÓN TECNOLÓGICA
FONDO NACIONAL DE DESARROLLO CIENTÍFICO, TECNOLÓGICO Y DE INNOVACIÓN TECNOLÓGICA

CENTRO DE COSTO: ÁREA DE RECURSOS HUMANOS

| Actividad | Tarea | Unidad de Medida | Cantidad (Und) | Costo Unitario (S/.) | Costo Total (S/.) | Distribución Mensual (S/.) | | | | | | | | | | | | Especifica de Gasto | | |
|--|---|------------------|----------------|----------------------|-------------------|-----------------------------|-----------|-----------|----------|----------|----------|-----------|----------|-----------|-----------|----------|----------|---------------------|---------------|---------------|
| | | | | | | Ene | Feb | Mar | Abr | May | Jun | Jul | Ago | Sep | Oct | Nov | Dic | | | |
| RO.FO.AR.1. Gestionar el capital humano de la entidad y fomentar su potencial. | RO.FO.AR.1.1. Ejecutar los procesos de reclutamiento de personal CAS y practicantes. | | | | | | | | | | | | | | | | | | | |
| | RO.FO.AR.1.2. Llevar a cabo el proceso de evaluación de desempeño. | Consultoría | 2 | 16,614.80 | 33,229.60 | | | | | | | 16,614.80 | | 16,614.80 | | | | 2.3.2.7.2.1 | | |
| | RO.FO.AR.1.3. Desarrollar acciones de bienestar social. | Servicio | 5 | 9,696.00 | 48,480.00 | | | | | 9,696.00 | 9,696.00 | 9,696.00 | | | | | 9,696.00 | 9,696.00 | 2.3.2.7.11.99 | |
| | | Servicio | 1 | 3,400.00 | 3,400.00 | | 3,400.00 | | | | | | | | | | | | 2.2.2.3.4.2 | |
| | RO.FO.AR.1.4. Elaborar la propuesta del Presupuesto Analítico del Personal. | | | | 0.00 | | | | | | | | | | | | | | | |
| | RO.FO.AR.1.5. Elaborar la planilla de pagos del personal y otorgar los beneficios sociales. | Servicio | 1 | 161,700.00 | 161,700.00 | 161,700.00 | | | | | | | | | | | | | 2.2.2.3.4.1 | |
| | | Persona | 18 | 3,682.80 | 66,290.40 | 5,524.20 | 5,524.20 | 5,524.20 | 5,524.20 | 5,524.20 | 5,524.20 | 5,524.20 | 5,524.20 | 5,524.20 | 5,524.20 | 5,524.20 | 5,524.20 | 5,524.20 | 2.3.2.7.11.99 | |
| | | Servicio | 1 | 1,480.00 | 1,480.00 | 1,480.00 | | | | | | | | | | | | | | 2.3.2.7.11.99 |
| | | Unidad | 36 | 28.00 | 1,008.00 | | | | | | | | | | | | | | 1,008.00 | 2.3.1.1.1.1 |
| | | Unidad | 18 | 110.00 | 1,980.00 | | | | | | | | | | | | | | 1,980.00 | 2.3.1.1.1.1 |
| | | Unidad | 36 | 375.00 | 13,500.00 | | | | | | | | 6,750.00 | | | | | | 6,750.00 | 2.3.1.1.1.1 |
| | | Uniforme 728 | 4 | 570.34 | 2,281.38 | | 2,281.38 | | | | | | | | | | | | | 2.1.2.1.1.1 |
| | | Uniforme 728 | 12 | 570.34 | 6,844.13 | | 6,844.13 | | | | | | | | | | | | | 2.1.2.1.1.1 |
| | | Uniforme 728 | 4 | 570.34 | 2,281.38 | | 2,281.38 | | | | | | | | | | | | | 2.1.2.1.1.1 |
| | | Uniforme 728 | 2 | 537.53 | 1,075.07 | | 1,075.07 | | | | | | | | | | | | | 2.1.2.1.1.1 |
| | | Uniforme 728 | 4 | 537.53 | 2,150.14 | | 2,150.14 | | | | | | | | | | | | | 2.1.2.1.1.1 |
| | | Uniforme 728 | 4 | 537.53 | 2,150.14 | | 2,150.14 | | | | | | | | | | | | | 2.1.2.1.1.1 |
| | | Uniforme 728 | 2 | 537.53 | 1,075.07 | | 1,075.07 | | | | | | | | | | | | | 2.1.2.1.1.1 |
| | | Uniforme 728 | 2 | 488.26 | 976.51 | | 976.51 | | | | | | | | | | | | | 2.1.2.1.1.1 |
| | | Uniforme 728 | 2 | 508.60 | 1,017.20 | | 1,017.20 | | | | | | | | | | | | | 2.1.2.1.1.1 |
| | | Uniforme 728 | 18 | 1,111.11 | 20,000.00 | | 20,000.00 | | | | | | | | | | | | | 2.3.1.2.1.1 |
| | | Pago | 1 | 3,500.00 | 3,500.00 | | | 3,500.00 | | | | | | | | | | | | 2.3.2.2.4.2 |
| | | Pago | 1 | 27,000.00 | 27,000.00 | | | 27,000.00 | | | | | | | | | | | | 2.1.1.9.2.1 |
| | | Pago | 1 | 3,000.00 | 3,000.00 | | | 3,000.00 | | | | | | | | | | | | 2.1.1.9.2.1 |
| | | Pago | 1 | 18,000.00 | 18,000.00 | | | 18,000.00 | | | | | | | | | | | | 2.1.1.9.2.1 |
| | Pago | 1 | 3,000.00 | 3,000.00 | | | 3,000.00 | | | | | | | | | | | | 2.1.1.9.2.1 | |
| | RO.FO.AR.1.6. Formular e implementar el Plan de Desarrollo de Personas. | Servicio | 4 | 15,000.00 | 60,000.00 | | | 15,000.00 | | | | 15,000.00 | | | 15,000.00 | | | 15,000.00 | 2.3.2.7.3.1 | |
| | RO.FO.AR.1.7. Ejecutar acciones de seguridad y salud en el trabajo. | Servicio | 1 | 6,500.00 | 6,500.00 | | | 6,500.00 | | | | | | | | | | | 2.3.2.7.11.99 | |
| | | Bien | 1 | 5,000.00 | 5,000.00 | | 5,000.00 | | | | | | | | | | | | 2.3.1.8.1.2 | |
| | RO.FO.AR.1.8. Desarrollar acciones de gestión del Área de Recursos Humanos. | Servicio | 1 | 18,000.00 | 18,000.00 | 6,300.00 | 6,300.00 | 5,400.00 | | | | | | | | | | | 2.3.2.7.11.99 | |
| | | Pasaje | 1 | 1,100.00 | 1,100.00 | | | | | 1,100.00 | | | | | | | | | 2.3.2.1.2.1 | |
| | | Días | 1 | 320.00 | 320.00 | | | | | 320.00 | | | | | | | | | 2.3.2.1.2.2 | |
| Servicio | | 1 | 100.00 | 100.00 | | | | | 100.00 | | | | | | | | | 2.3.2.6.3.4 | | |
| Seguro | | 12 | 200.00 | 2,400.00 | 200.00 | 200.00 | 200.00 | 200.00 | 200.00 | 200.00 | 200.00 | 200.00 | 200.00 | 200.00 | 200.00 | 200.00 | 200.00 | 2.1.3.1.1.6 | | |
| Seguro | | 12 | 66.67 | 800.00 | 66.67 | 66.67 | 66.67 | 66.67 | 66.67 | 66.67 | 66.67 | 66.67 | 66.67 | 66.67 | 66.67 | 66.67 | 66.67 | 2.1.3.1.1.6 | | |
| Seguro | | 12 | 66.67 | 800.00 | 66.67 | 66.67 | 66.67 | 66.67 | 66.67 | 66.67 | 66.67 | 66.67 | 66.67 | 66.67 | 66.67 | 66.67 | 66.67 | 2.1.3.1.1.6 | | |
| Seguro | | 12 | 33.33 | 400.00 | 33.33 | 33.33 | 33.33 | 33.33 | 33.33 | 33.33 | 33.33 | 33.33 | 33.33 | 33.33 | 33.33 | 33.33 | 33.33 | 2.1.3.1.1.6 | | |

0035



| | | | | | | | | | | | | | | | | | | | |
|--|---|------------------------------|----------|-----------|------------|-----------|-----------|-----------|-----------|-----------|-----------|-----------|-----------|-----------|-----------|-----------|--------------|-------------|--------------|
| RO.FO.AR.1. Gestionar el capital humano de la entidad y fomentar su potencial. | RO.FO.AR.1.8. Desarrollar acciones de gestión del Área de Recursos Humanos. | Seguro | 12 | 66.67 | 800.00 | 66.67 | 66.67 | 66.67 | 66.67 | 66.67 | 66.67 | 66.67 | 66.67 | 66.67 | 66.67 | 66.67 | 66.67 | 2.1.3.1.1.6 | |
| | | Seguro | 12 | 66.67 | 800.00 | 66.67 | 66.67 | 66.67 | 66.67 | 66.67 | 66.67 | 66.67 | 66.67 | 66.67 | 66.67 | 66.67 | 66.67 | 66.67 | 2.1.3.1.1.6 |
| | | Seguro | 12 | 33.33 | 400.00 | 33.33 | 33.33 | 33.33 | 33.33 | 33.33 | 33.33 | 33.33 | 33.33 | 33.33 | 33.33 | 33.33 | 33.33 | 33.33 | 2.1.3.1.1.6 |
| | | Seguro | 12 | 33.33 | 400.00 | 33.33 | 33.33 | 33.33 | 33.33 | 33.33 | 33.33 | 33.33 | 33.33 | 33.33 | 33.33 | 33.33 | 33.33 | 33.33 | 2.1.3.1.1.6 |
| | | Seguro | 12 | 33.33 | 400.00 | 33.33 | 33.33 | 33.33 | 33.33 | 33.33 | 33.33 | 33.33 | 33.33 | 33.33 | 33.33 | 33.33 | 33.33 | 33.33 | 2.1.3.1.1.6 |
| | | Remuneración CAS | 12 | 10,000.00 | 120,000.00 | 10,000.00 | 10,000.00 | 10,000.00 | 10,000.00 | 10,000.00 | 10,000.00 | 10,000.00 | 10,000.00 | 10,000.00 | 10,000.00 | 10,000.00 | 10,000.00 | 10,000.00 | 2.3.2.8.1.1 |
| | | Essalud CAS | 12 | 109.35 | 1,312.20 | 109.35 | 109.35 | 109.35 | 109.35 | 109.35 | 109.35 | 109.35 | 109.35 | 109.35 | 109.35 | 109.35 | 109.35 | 109.35 | 2.3.2.8.1.2 |
| | | Aguinaldo | 2 | 300.00 | 600.00 | 0.00 | 0.00 | 0.00 | 0.00 | 0.00 | 0.00 | 300.00 | 0.00 | 0.00 | 0.00 | 0.00 | 0.00 | 300.00 | 2.3.2.8.1.1 |
| | | Remuneración CAS | 12 | 8,000.00 | 96,000.00 | 8,000.00 | 8,000.00 | 8,000.00 | 8,000.00 | 8,000.00 | 8,000.00 | 8,000.00 | 8,000.00 | 8,000.00 | 8,000.00 | 8,000.00 | 8,000.00 | 8,000.00 | 2.3.2.8.1.1 |
| | | Essalud CAS | 12 | 109.35 | 1,312.20 | 109.35 | 109.35 | 109.35 | 109.35 | 109.35 | 109.35 | 109.35 | 109.35 | 109.35 | 109.35 | 109.35 | 109.35 | 109.35 | 2.3.2.8.1.2 |
| | | Aguinaldo | 2 | 300.00 | 600.00 | 0.00 | 0.00 | 0.00 | 0.00 | 0.00 | 0.00 | 300.00 | 0.00 | 0.00 | 0.00 | 0.00 | 0.00 | 300.00 | 2.3.2.8.1.1 |
| | | Remuneración CAS | 12 | 6,000.00 | 72,000.00 | 6,000.00 | 6,000.00 | 6,000.00 | 6,000.00 | 6,000.00 | 6,000.00 | 6,000.00 | 6,000.00 | 6,000.00 | 6,000.00 | 6,000.00 | 6,000.00 | 6,000.00 | 2.3.2.8.1.1 |
| | | Essalud CAS | 12 | 109.35 | 1,312.20 | 109.35 | 109.35 | 109.35 | 109.35 | 109.35 | 109.35 | 109.35 | 109.35 | 109.35 | 109.35 | 109.35 | 109.35 | 109.35 | 2.3.2.8.1.2 |
| | | Aguinaldo | 2 | 300.00 | 600.00 | 0.00 | 0.00 | 0.00 | 0.00 | 0.00 | 0.00 | 300.00 | 0.00 | 0.00 | 0.00 | 0.00 | 0.00 | 300.00 | 2.3.2.8.1.1 |
| | | Remuneración CAS | 12 | 4,000.00 | 48,000.00 | 4,000.00 | 4,000.00 | 4,000.00 | 4,000.00 | 4,000.00 | 4,000.00 | 4,000.00 | 4,000.00 | 4,000.00 | 4,000.00 | 4,000.00 | 4,000.00 | 4,000.00 | 2.3.2.8.1.1 |
| | | Essalud CAS | 12 | 109.35 | 1,312.20 | 109.35 | 109.35 | 109.35 | 109.35 | 109.35 | 109.35 | 109.35 | 109.35 | 109.35 | 109.35 | 109.35 | 109.35 | 109.35 | 2.3.2.8.1.2 |
| | | Aguinaldo | 2 | 300.00 | 600.00 | 0.00 | 0.00 | 0.00 | 0.00 | 0.00 | 0.00 | 300.00 | 0.00 | 0.00 | 0.00 | 0.00 | 0.00 | 300.00 | 2.3.2.8.1.1 |
| | | Remuneración 728 | 12 | 1,689.79 | 20,277.48 | 1,689.79 | 1,689.79 | 1,689.79 | 1,689.79 | 1,689.79 | 1,689.79 | 1,689.79 | 1,689.79 | 1,689.79 | 1,689.79 | 1,689.79 | 1,689.79 | 1,689.79 | 2.1.1.1.1.4 |
| | | Essalud 728 | 12 | 197.97 | 2,375.64 | 197.97 | 197.97 | 197.97 | 197.97 | 197.97 | 197.97 | 197.97 | 197.97 | 197.97 | 197.97 | 197.97 | 197.97 | 197.97 | 2.1.3.1.1.5 |
| | | CTS 728 | 2 | 977.50 | 1,955.00 | | | | | 977.50 | | | | | | | 977.50 | | 2.1.1.9.2.1 |
| | | Escolaridad 728 | 1 | 400.00 | 400.00 | 400.00 | | | | | | | | | | | | | 2.1.1.9.1.3 |
| | | Gratificación 728 | 2 | 1,685.00 | 3,370.00 | | | | | | | 1,685.00 | | | | | | 1,685.00 | 2.1.1.9.1.1 |
| | | Gratificación Extraordinaria | 2 | 151.60 | 303.20 | | | | | | | 151.60 | | | | | | 151.60 | 2.1.1.9.3.99 |
| | | Racionamiento 728 | 12 | 339.00 | 4,068.00 | 339.00 | 339.00 | 339.00 | 339.00 | 339.00 | 339.00 | 339.00 | 339.00 | 339.00 | 339.00 | 339.00 | 339.00 | 339.00 | 2.3.1.1.1.1 |
| | | Movilidad 728 | 12 | 339.00 | 4,068.00 | 339.00 | 339.00 | 339.00 | 339.00 | 339.00 | 339.00 | 339.00 | 339.00 | 339.00 | 339.00 | 339.00 | 339.00 | 339.00 | 2.3.2.1.2.99 |
| | | Remuneración 728 | 12 | 1,404.79 | 16,857.52 | 1,404.79 | 1,404.79 | 1,404.79 | 1,404.79 | 1,404.79 | 1,404.79 | 1,404.79 | 1,404.79 | 1,404.79 | 1,404.80 | 1,404.80 | 1,404.80 | 1,404.80 | 2.1.1.1.1.4 |
| | | Essalud 728 | 12 | 172.50 | 2,070.00 | 172.50 | 172.50 | 172.50 | 172.50 | 172.50 | 172.50 | 172.50 | 172.50 | 172.50 | 172.50 | 172.50 | 172.50 | 172.50 | 2.1.3.1.1.5 |
| | | CTS 728 | 2 | 832.00 | 1,664.00 | | | | | 832.00 | | | | | | | 832.00 | | 2.1.1.9.2.1 |
| | | Escolaridad 728 | 1 | 400.00 | 400.00 | 400.00 | | | | | | | | | | | | | 2.1.1.9.1.3 |
| | | Gratificación 728 | 2 | 1,400.00 | 2,800.00 | | | | | | | 1,400.00 | | | | | | 1,400.00 | 2.1.1.9.1.1 |
| | | Gratificación Extraordinaria | 2 | 126.00 | 252.00 | | | | | | | 126.00 | | | | | | 126.00 | 2.1.1.9.3.99 |
| | | Racionamiento 728 | 12 | 375.00 | 4,500.00 | 375.00 | 375.00 | 375.00 | 375.00 | 375.00 | 375.00 | 375.00 | 375.00 | 375.00 | 375.00 | 375.00 | 375.00 | 375.00 | 2.3.1.1.1.1 |
| Movilidad 728 | 12 | 375.00 | 4,500.00 | 375.00 | 375.00 | 375.00 | 375.00 | 375.00 | 375.00 | 375.00 | 375.00 | 375.00 | 375.00 | 375.00 | 375.00 | 375.00 | 2.3.2.1.2.99 | | |
| TOTAL | | | | | 937,148.6 | 209,734.7 | 94,005.7 | 120,854.7 | 39,454.7 | 52,480.2 | 64,150.7 | 77,078.1 | 39,454.7 | 71,069.5 | 39,454.7 | 50,960.2 | 78,451.3 | | |



PLAN OPERATIVO INSTITUCIONAL 2018 REPROGRAMADO
AÑO FISCAL 2018
CONSEJO NACIONAL DE CIENCIA, TECNOLOGÍA, E INNOVACIÓN TECNOLÓGICA
FONDO NACIONAL DE DESARROLLO CIENTÍFICO, TECNOLÓGICO Y DE INNOVACIÓN TECNOLÓGICA

CENTRO DE COSTO: ÁREA DE LOGÍSTICA

| Actividad | Tarea | Unidad de Medida | Cantidad (Und) | Costo Unitario (S/.) | Costo Total (S/.) | Distribución Mensual (S/.) | | | | | | | | | | | | Especifica de Gasto | | | |
|---|--|---|----------------|----------------------|-------------------|-----------------------------|-----------|-----------|-----------|-----------|-----------|-----------|-----------|-----------|-----------|-----------|-----------|---------------------|-------------|-------------|---------------|
| | | | | | | Ene | Feb | Mar | Abr | May | Jun | Jul | Ago | Sep | Oct | Nov | Dic | | | | |
| RO.FO.AL.1. Administrar el abastecimiento de bienes y servicios, y el inventario de la institución. | RO.FO.AL.1.1. Elaborar el Plan Anual de Contrataciones | | | | | | | | | | | | | | | | | | | | |
| | | | 12 | 250.00 | 3,000.00 | 250.00 | 250.00 | 250.00 | 250.00 | 250.00 | 250.00 | 250.00 | 250.00 | 250.00 | 250.00 | 250.00 | 250.00 | 250.00 | 2.3.1.3.1.2 | | |
| | | | 12 | 416.67 | 5,000.00 | 416.67 | 416.67 | 416.67 | 416.67 | 416.67 | 416.67 | 416.67 | 416.67 | 416.67 | 416.67 | 416.67 | 416.67 | 416.67 | 416.67 | 2.3.1.5.1.1 | |
| | | | 12 | 5,608.33 | 67,300.00 | 5,608.33 | 5,608.33 | 5,608.33 | 5,608.33 | 5,608.33 | 5,608.33 | 5,608.33 | 5,608.33 | 5,608.33 | 5,608.33 | 5,608.33 | 5,608.33 | 5,608.33 | 5,608.33 | 2.3.1.5.1.2 | |
| | | | 12 | 291.67 | 3,500.00 | 291.67 | 291.67 | 291.67 | 291.67 | 291.67 | 291.67 | 291.67 | 291.67 | 291.67 | 291.67 | 291.67 | 291.67 | 291.67 | 291.67 | 2.3.1.5.3.1 | |
| | | | 12 | 1,250.00 | 15,000.00 | 1,250.00 | 1,250.00 | 1,250.00 | 1,250.00 | 1,250.00 | 1,250.00 | 1,250.00 | 1,250.00 | 1,250.00 | 1,250.00 | 1,250.00 | 1,250.00 | 1,250.00 | 1,250.00 | 2.3.1.7.1.1 | |
| | | | 12 | 7,500.00 | 90,000.00 | 7,500.00 | 7,500.00 | 7,500.00 | 7,500.00 | 7,500.00 | 7,500.00 | 7,500.00 | 7,500.00 | 7,500.00 | 7,500.00 | 7,500.00 | 7,500.00 | 7,500.00 | 7,500.00 | 2.3.2.2.1.1 | |
| | | | 12 | 2,500.00 | 30,000.00 | 2,500.00 | 2,500.00 | 2,500.00 | 2,500.00 | 2,500.00 | 2,500.00 | 2,500.00 | 2,500.00 | 2,500.00 | 2,500.00 | 2,500.00 | 2,500.00 | 2,500.00 | 2,500.00 | 2.3.2.2.1.2 | |
| | | | 10 | 679.24 | 6,792.40 | 679.24 | 679.24 | 679.24 | 679.24 | 679.24 | 679.24 | 679.24 | 679.24 | 679.24 | 679.24 | 679.24 | 679.24 | 679.24 | 679.24 | 2.3.2.2.3.1 | |
| | | | 12 | 13,765.00 | 165,180.00 | 13,765.00 | 13,765.00 | 13,765.00 | 13,765.00 | 13,765.00 | 13,765.00 | 13,765.00 | 13,765.00 | 13,765.00 | 13,765.00 | 13,765.00 | 13,765.00 | 13,765.00 | 13,765.00 | 2.3.2.3.1.1 | |
| | | | 12 | 18,000.00 | 216,000.00 | 18,000.00 | 18,000.00 | 18,000.00 | 18,000.00 | 18,000.00 | 18,000.00 | 18,000.00 | 18,000.00 | 18,000.00 | 18,000.00 | 18,000.00 | 18,000.00 | 18,000.00 | 18,000.00 | 2.3.2.3.1.2 | |
| | | | 12 | 1,666.67 | 20,000.00 | 1,666.67 | 1,666.67 | 1,666.67 | 1,666.67 | 1,666.67 | 1,666.67 | 1,666.67 | 1,666.67 | 1,666.67 | 1,666.67 | 1,666.67 | 1,666.67 | 1,666.67 | 1,666.67 | 2.3.2.4.1.1 | |
| | | RO.FO.AL.1.2. Llevar a cabo el proceso de abastecimiento de bienes y servicios. | | 12 | 1,000.00 | 12,000.00 | 1,000.00 | 1,000.00 | 1,000.00 | 1,000.00 | 1,000.00 | 1,000.00 | 1,000.00 | 1,000.00 | 1,000.00 | 1,000.00 | 1,000.00 | 1,000.00 | 1,000.00 | 2.3.2.4.1.3 | |
| | | | | 12 | 2,166.67 | 26,000.00 | 2,166.67 | 2,166.67 | 2,166.67 | 2,166.67 | 2,166.67 | 2,166.67 | 2,166.67 | 2,166.67 | 2,166.67 | 2,166.67 | 2,166.67 | 2,166.67 | 2,166.67 | 2,166.67 | 2.3.2.4.1.5 |
| | | | | 12 | 80,240.00 | 962,880.00 | 80,240.00 | 80,240.00 | 80,240.00 | 80,240.00 | 80,240.00 | 80,240.00 | 80,240.00 | 80,240.00 | 80,240.00 | 80,240.00 | 80,240.00 | 80,240.00 | 80,240.00 | 80,240.00 | 2.3.2.5.1.1 |
| | | | | 12 | 833.33 | 10,000.00 | 833.33 | 833.33 | 833.33 | 833.33 | 833.33 | 833.33 | 833.33 | 833.33 | 833.33 | 833.33 | 833.33 | 833.33 | 833.33 | 833.33 | 2.3.2.5.1.4 |
| | | | | 12 | 41.67 | 500.00 | 41.67 | 41.67 | 41.67 | 41.67 | 41.67 | 41.67 | 41.67 | 41.67 | 41.67 | 41.67 | 41.67 | 41.67 | 41.67 | 41.67 | 2.3.2.6.3.3 |
| | | | | 12 | 3,333.33 | 40,000.00 | 3,333.33 | 3,333.33 | 3,333.33 | 3,333.33 | 3,333.33 | 3,333.33 | 3,333.33 | 3,333.33 | 3,333.33 | 3,333.33 | 3,333.33 | 3,333.33 | 3,333.33 | 3,333.33 | 2.6.3.2.1.2 |
| | | | | 12 | 5,000.00 | 60,000.00 | 5,000.00 | 5,000.00 | 5,000.00 | 5,000.00 | 5,000.00 | 5,000.00 | 5,000.00 | 5,000.00 | 5,000.00 | 5,000.00 | 5,000.00 | 5,000.00 | 5,000.00 | 5,000.00 | 2.6.3.2.9.1 |
| | | | | 12 | 1,442.00 | 17,304.00 | 1,442.00 | 1,442.00 | 1,442.00 | 1,442.00 | 1,442.00 | 1,442.00 | 1,442.00 | 1,442.00 | 1,442.00 | 1,442.00 | 1,442.00 | 1,442.00 | 1,442.00 | 1,442.00 | 2.3.2.1.2.99 |
| | | | | 12 | 114.80 | 1,377.60 | 114.80 | 114.80 | 114.80 | 114.80 | 114.80 | 114.80 | 114.80 | 114.80 | 114.80 | 114.80 | 114.80 | 114.80 | 114.80 | 114.80 | 2.3.2.2.3.99 |
| | | | | 12 | 12,500.00 | 150,000.00 | 12,500.00 | 12,500.00 | 12,500.00 | 12,500.00 | 12,500.00 | 12,500.00 | 12,500.00 | 12,500.00 | 12,500.00 | 12,500.00 | 12,500.00 | 12,500.00 | 12,500.00 | 12,500.00 | 2.3.2.5.1.99 |
| | | | | 10 | 9,723.39 | 97,233.90 | | | 9,723.39 | 9,723.39 | 9,723.39 | 9,723.39 | 9,723.39 | 9,723.39 | 9,723.39 | 9,723.39 | 9,723.39 | 9,723.39 | 9,723.39 | 9,723.39 | 2.3.2.2.4.2 |
| | | | | 10 | 1,633.00 | 16,330.00 | 1,633.00 | 1,633.00 | 1,633.00 | 1,633.00 | 1,633.00 | 1,633.00 | 1,633.00 | 1,633.00 | 1,633.00 | 1,633.00 | 1,633.00 | 1,633.00 | 1,633.00 | 1,633.00 | 2.3.2.7.11.99 |
| | | RO.FO.AL.1.3. Desarrollar el inventario físico periódico; y proponer las altas, bajas y transferencias de los Bienes Patrimoniales de la Institución. | | 10 | 2,522.00 | 25,220.00 | 2,522.00 | 2,522.00 | 2,522.00 | 2,522.00 | 2,522.00 | 2,522.00 | 2,522.00 | 2,522.00 | 2,522.00 | 2,522.00 | 2,522.00 | 2,522.00 | 2,522.00 | 2,522.00 | 2.3.2.7.11.99 |



CENTRO DE COSTO: ÁREA DE LOGÍSTICA

| Actividad | Tarea | Unidad de Medida | Cantidad (Und) | Costo Unitario (S/.) | Costo Total (S/.) | Distribución Mensual (S/.) | | | | | | | | | | | | Especifica de Gasto | |
|---|--|------------------|----------------|----------------------|-------------------|----------------------------|-----------|-----------|-----------|-----------|-----------|-----------|-----------|-----------|-----------|-----------|--------------|---------------------|-------------|
| | | | | | | Ene | Feb | Mar | Abr | May | Jun | Jul | Ago | Sep | Oct | Nov | Dic | | |
| RO.FO.AL.1. Administrar el abastecimiento de bienes y servicios, y el inventario de la institución. | RO.FO.AL.1.4. Desarrollar acciones de gestión del Área de Logística. | Remuneración CAS | 12 | 10,000.00 | 120,000.00 | 10,000.00 | 10,000.00 | 10,000.00 | 10,000.00 | 10,000.00 | 10,000.00 | 10,000.00 | 10,000.00 | 10,000.00 | 10,000.00 | 10,000.00 | 10,000.00 | 2.3.2.8.1.1 | |
| | | Essalud CAS | 12 | 109.35 | 1,312.20 | 109.35 | 109.35 | 109.35 | 109.35 | 109.35 | 109.35 | 109.35 | 109.35 | 109.35 | 109.35 | 109.35 | 109.35 | 109.35 | 2.3.2.8.1.2 |
| | | Aguinaldo | 2 | 300.00 | 600.00 | 0.00 | 0.00 | 0.00 | 0.00 | 0.00 | 0.00 | 0.00 | 300.00 | 0.00 | 0.00 | 0.00 | 0.00 | 300.00 | 2.3.2.8.1.1 |
| | | Remuneración CAS | 12 | 4,000.00 | 48,000.00 | 4,000.00 | 4,000.00 | 4,000.00 | 4,000.00 | 4,000.00 | 4,000.00 | 4,000.00 | 4,000.00 | 4,000.00 | 4,000.00 | 4,000.00 | 4,000.00 | 4,000.00 | 2.3.2.8.1.1 |
| | | Essalud CAS | 12 | 109.35 | 1,312.20 | 109.35 | 109.35 | 109.35 | 109.35 | 109.35 | 109.35 | 109.35 | 109.35 | 109.35 | 109.35 | 109.35 | 109.35 | 109.35 | 2.3.2.8.1.2 |
| | | Aguinaldo | 2 | 300.00 | 600.00 | 0.00 | 0.00 | 0.00 | 0.00 | 0.00 | 0.00 | 0.00 | 300.00 | 0.00 | 0.00 | 0.00 | 0.00 | 300.00 | 2.3.2.8.1.1 |
| | | Remuneración CAS | 12 | 1,700.00 | 20,400.00 | 1,700.00 | 1,700.00 | 1,700.00 | 1,700.00 | 1,700.00 | 1,700.00 | 1,700.00 | 1,700.00 | 1,700.00 | 1,700.00 | 1,700.00 | 1,700.00 | 1,700.00 | 2.3.2.8.1.1 |
| | | Essalud CAS | 12 | 109.35 | 1,312.20 | 109.35 | 109.35 | 109.35 | 109.35 | 109.35 | 109.35 | 109.35 | 109.35 | 109.35 | 109.35 | 109.35 | 109.35 | 109.35 | 2.3.2.8.1.2 |
| | | Aguinaldo | 2 | 300.00 | 600.00 | 0.00 | 0.00 | 0.00 | 0.00 | 0.00 | 0.00 | 0.00 | 300.00 | 0.00 | 0.00 | 0.00 | 0.00 | 300.00 | 2.3.2.8.1.1 |
| | | Remuneración CAS | 12 | 3,500.00 | 42,000.00 | 3,500.00 | 3,500.00 | 3,500.00 | 3,500.00 | 3,500.00 | 3,500.00 | 3,500.00 | 3,500.00 | 3,500.00 | 3,500.00 | 3,500.00 | 3,500.00 | 3,500.00 | 2.3.2.8.1.1 |
| | | Essalud CAS | 12 | 109.35 | 1,312.20 | 109.35 | 109.35 | 109.35 | 109.35 | 109.35 | 109.35 | 109.35 | 109.35 | 109.35 | 109.35 | 109.35 | 109.35 | 109.35 | 2.3.2.8.1.2 |
| | | Aguinaldo | 2 | 300.00 | 600.00 | 0.00 | 0.00 | 0.00 | 0.00 | 0.00 | 0.00 | 0.00 | 300.00 | 0.00 | 0.00 | 0.00 | 0.00 | 300.00 | 2.3.2.8.1.1 |
| | | Remuneración CAS | 12 | 7,500.00 | 90,000.00 | 7,500.00 | 7,500.00 | 7,500.00 | 7,500.00 | 7,500.00 | 7,500.00 | 7,500.00 | 7,500.00 | 7,500.00 | 7,500.00 | 7,500.00 | 7,500.00 | 7,500.00 | 2.3.2.8.1.1 |
| | | Essalud CAS | 12 | 109.35 | 1,312.20 | 109.35 | 109.35 | 109.35 | 109.35 | 109.35 | 109.35 | 109.35 | 109.35 | 109.35 | 109.35 | 109.35 | 109.35 | 109.35 | 2.3.2.8.1.2 |
| | | Aguinaldo | 2 | 300.00 | 600.00 | 0.00 | 0.00 | 0.00 | 0.00 | 0.00 | 0.00 | 0.00 | 300.00 | 0.00 | 0.00 | 0.00 | 0.00 | 300.00 | 2.3.2.8.1.1 |
| | | Remuneración CAS | 12 | 2,500.00 | 30,000.00 | 2,500.00 | 2,500.00 | 2,500.00 | 2,500.00 | 2,500.00 | 2,500.00 | 2,500.00 | 2,500.00 | 2,500.00 | 2,500.00 | 2,500.00 | 2,500.00 | 2,500.00 | 2.3.2.8.1.1 |
| | | Essalud CAS | 12 | 109.35 | 1,312.20 | 109.35 | 109.35 | 109.35 | 109.35 | 109.35 | 109.35 | 109.35 | 109.35 | 109.35 | 109.35 | 109.35 | 109.35 | 109.35 | 2.3.2.8.1.2 |
| | | Aguinaldo | 2 | 300.00 | 600.00 | 0.00 | 0.00 | 0.00 | 0.00 | 0.00 | 0.00 | 0.00 | 300.00 | 0.00 | 0.00 | 0.00 | 0.00 | 300.00 | 2.3.2.8.1.1 |
| | | Remuneración CAS | 12 | 7,500.00 | 90,000.00 | 7,500.00 | 7,500.00 | 7,500.00 | 7,500.00 | 7,500.00 | 7,500.00 | 7,500.00 | 7,500.00 | 7,500.00 | 7,500.00 | 7,500.00 | 7,500.00 | 7,500.00 | 2.3.2.8.1.1 |
| | | Essalud CAS | 12 | 109.35 | 1,312.20 | 109.35 | 109.35 | 109.35 | 109.35 | 109.35 | 109.35 | 109.35 | 109.35 | 109.35 | 109.35 | 109.35 | 109.35 | 109.35 | 2.3.2.8.1.2 |
| | | Aguinaldo | 2 | 300.00 | 600.00 | 0.00 | 0.00 | 0.00 | 0.00 | 0.00 | 0.00 | 0.00 | 300.00 | 0.00 | 0.00 | 0.00 | 0.00 | 300.00 | 2.3.2.8.1.1 |
| | | Remuneración CAS | 12 | 4,000.00 | 48,000.00 | 4,000.00 | 4,000.00 | 4,000.00 | 4,000.00 | 4,000.00 | 4,000.00 | 4,000.00 | 4,000.00 | 4,000.00 | 4,000.00 | 4,000.00 | 4,000.00 | 4,000.00 | 2.3.2.8.1.1 |
| | | Essalud CAS | 12 | 109.35 | 1,312.20 | 109.35 | 109.35 | 109.35 | 109.35 | 109.35 | 109.35 | 109.35 | 109.35 | 109.35 | 109.35 | 109.35 | 109.35 | 109.35 | 2.3.2.8.1.2 |
| | | Aguinaldo | 2 | 300.00 | 600.00 | 0.00 | 0.00 | 0.00 | 0.00 | 0.00 | 0.00 | 0.00 | 300.00 | 0.00 | 0.00 | 0.00 | 0.00 | 300.00 | 2.3.2.8.1.1 |
| | | Remuneración 728 | 12 | 1,691.00 | 20,292.00 | 1,691.00 | 1,691.00 | 1,691.00 | 1,691.00 | 1,691.00 | 1,691.00 | 1,691.00 | 1,691.00 | 1,691.00 | 1,691.00 | 1,691.00 | 1,691.00 | 1,691.00 | 2.1.1.1.1.4 |
| | | Essalud 728 | 12 | 198.00 | 2,376.00 | 198.00 | 198.00 | 198.00 | 198.00 | 198.00 | 198.00 | 198.00 | 198.00 | 198.00 | 198.00 | 198.00 | 198.00 | 198.00 | 2.1.3.1.1.5 |
| CTS 728 | 2 | 977.50 | 1,955.00 | | | | | | | 977.50 | | | | | 977.50 | | 2.1.1.9.2.1 | | |
| Escolaridad 728 | 1 | 400.00 | 400.00 | 400.00 | | | | | | | | | | | | | 2.1.1.9.1.3 | | |
| Gratificación 728 | 2 | 1,685.00 | 3,370.00 | | | | | | | | 1,685.00 | | | | | 1,685.00 | 2.1.1.9.1.1 | | |
| Gratificación Extraordinaria | 2 | 151.50 | 303.00 | | | | | | | | 151.50 | | | | | 151.50 | 2.1.1.9.3.99 | | |
| Racionamiento 728 | 12 | 339.00 | 4,068.00 | 339.00 | 339.00 | 339.00 | 339.00 | 339.00 | 339.00 | 339.00 | 339.00 | 339.00 | 339.00 | 339.00 | 339.00 | 339.00 | 2.3.1.1.1.1 | | |
| Movilidad 728 | 12 | 339.00 | 4,068.00 | 339.00 | 339.00 | 339.00 | 339.00 | 339.00 | 339.00 | 339.00 | 339.00 | 339.00 | 339.00 | 339.00 | 339.00 | 339.00 | 2.3.2.1.2.99 | | |
| SUB TOTAL LOGISTICA | | | | | 2,581,148 | 207,295 | 205,895 | 216,620 | 216,620 | 217,597 | 216,620 | 220,855 | 216,620 | 216,620 | 216,620 | 212,763 | 216,022 | | |



PLAN OPERATIVO INSTITUCIONAL 2018 REPROGRAMADO
AÑO FISCAL 2018
CONSEJO NACIONAL DE CIENCIA, TECNOLOGÍA, E INNOVACIÓN TECNOLÓGICA
FONDO NACIONAL DE DESARROLLO CIENTÍFICO, TECNOLÓGICO Y DE INNOVACIÓN TECNOLÓGICA

CENTRO DE COSTO: DIRECCIÓN EJECUTIVA

| Actividad | Tarea | Unidad de Medida | Cantidad (Und) | Costo Unitario (S/.) | Costo Total (S/.) | Distribución Mensual (S/.) | | | | | | | | | | | | Específica de Gasto | |
|---|---|------------------|----------------|----------------------|-------------------|-----------------------------|---------------|---------------|----------------|---------------|---------------|---------------|---------------|---------------|---------------|---------------|---------------|---------------------|---------------|
| | | | | | | Ene | Feb | Mar | Abr | May | Jun | Jul | Ago | Sep | Oct | Nov | Dic | | |
| RO.FO.DE.1. Ejercer las funciones de la Dirección Ejecutiva y representación legal de Cienciactiva ante las entidades públicas y privadas nacionales y/o extranjeras. | RO.FO.DE.1.1. Dirigir la política Institucional y la administración interna de la institución. | Pasajes | 31 | 800 | 25,000.00 | 1,600 | 2,400 | 2,400 | 1,600 | 1,600 | 2,400 | 2,400 | 1,600 | 2,400 | 2,400 | 2,400 | 1,800 | 2.3.2.1.2.1 | |
| | | Días | 63 | 320 | 20,000.00 | 1,280 | 1,920 | 1,920 | 1,280 | 1,280 | 1,920 | 1,920 | 1,320 | 1,920 | 1,920 | 1,920 | 1,920 | 1,400 | 2.3.2.1.2.2 |
| | | Seguro | 31 | 55 | 1,700.00 | 110 | 165 | 165 | 120 | 120 | 165 | 165 | 120 | 165 | 120 | 165 | 120 | 120 | 2.3.2.6.3.4 |
| | | Pasajes | 4 | 2,500 | 10,000.00 | | | 2,500 | | | 2,500 | | | 2,500 | | | | 2,500 | 2.3.2.1.1.1 |
| | | Días | 8 | 375 | 3,000.00 | | | 750 | | | 750 | | | 750 | | | | 750 | 2.3.2.1.1.2 |
| | RO.FO.DE.1.2. Gestionar la implementación y mantenimiento del Sistema de Gestión de Calidad en base a la Norma ISO 9001:20015. | Certificación | 1 | 25,000 | 25,000.00 | | | 25,000 | | | | | | | | | | | 2.3.2.7.11.99 |
| | | Servicio | 2 | 10,000 | 20,000.00 | | | 10,000 | | 10,000 | | | | | | | | | 2.3.2.7.3.1 |
| | RO.FO.DE.1.3. Desarrollar acciones de gestión de la Dirección Ejecutiva. | Propina | 13 | 850.00 | 11,050.00 | 850.00 | 850.00 | 850.00 | 850.00 | 850.00 | 850.00 | 1,275.00 | 850.00 | 850.00 | 850.00 | 850.00 | 850.00 | 1,275.00 | 2.3.2.7.5.2 |
| | | Remuneración CAS | 12 | 7,000 | 84,000.00 | 7,000 | 7,000 | 7,000 | 7,000 | 7,000 | 7,000 | 7,000 | 7,000 | 7,000 | 7,000 | 7,000 | 7,000 | 7,000 | 2.3.2.8.1.1 |
| | | Essalud CAS | 12 | 109 | 1,312.20 | 109 | 109 | 109 | 109 | 109 | 109 | 109 | 109 | 109 | 109 | 109 | 109 | 109 | 2.3.2.8.1.2 |
| | | Aguinaldo | 2 | 300 | 600.00 | | | | | | | | 300 | | | | | 300 | 2.3.2.8.1.1 |
| | | Remuneración CAS | 12 | 12,000 | 144,000.00 | 12,000 | 12,000 | 12,000 | 12,000 | 12,000 | 12,000 | 12,000 | 12,000 | 12,000 | 12,000 | 12,000 | 12,000 | 12,000 | 2.3.2.8.1.1 |
| | | Essalud CAS | 12 | 109 | 1,312.20 | 109 | 109 | 109 | 109 | 109 | 109 | 109 | 109 | 109 | 109 | 109 | 109 | 109 | 2.3.2.8.1.2 |
| | | Aguinaldo | 2 | 300 | 600.00 | | | | | | | | 300 | | | | | 300 | 2.3.2.8.1.1 |
| | | Remuneración CAS | 12 | 8,000 | 96,000.00 | 8,000 | 8,000 | 8,000 | 8,000 | 8,000 | 8,000 | 8,000 | 8,000 | 8,000 | 8,000 | 8,000 | 8,000 | 8,000 | 2.3.2.8.1.1 |
| | | Essalud CAS | 12 | 109 | 1,312.20 | 109 | 109 | 109 | 109 | 109 | 109 | 109 | 109 | 109 | 109 | 109 | 109 | 109 | 2.3.2.8.1.2 |
| | | Aguinaldo | 2 | 300 | 600.00 | | | | | | | | 300 | | | | | 300 | 2.3.2.8.1.1 |
| | | Remuneración CAS | 12 | 12,000 | 144,000.00 | 12,000 | 12,000 | 12,000 | 12,000 | 12,000 | 12,000 | 12,000 | 12,000 | 12,000 | 12,000 | 12,000 | 12,000 | 12,000 | 2.3.2.8.1.1 |
| | | Essalud CAS | 12 | 109 | 1,312.20 | 109 | 109 | 109 | 109 | 109 | 109 | 109 | 109 | 109 | 109 | 109 | 109 | 109 | 2.3.2.8.1.2 |
| | | Aguinaldo | 2 | 300 | 600.00 | | | | | | | | 300 | | | | | 300 | 2.3.2.8.1.1 |
| | | Remuneración CAS | 9 | 13,000 | 117,000.00 | | | | 13,000 | 13,000 | 13,000 | 13,000 | 13,000 | 13,000 | 13,000 | 13,000 | 13,000 | 13,000 | 2.3.2.7.11.99 |
| | | Essalud CAS | 9 | 109 | 984.20 | | | | 109 | 109 | 109 | 109 | 109 | 109 | 109 | 109 | 109 | 109 | 2.3.2.7.11.99 |
| | | Aguinaldo | 2 | 300 | 600.00 | | | | | | | | 300 | | | | | 300 | 2.3.2.7.11.99 |
| | | Remuneración 728 | 12 | 1,898.83 | 22,786.00 | 1,898.83 | 1,898.83 | 1,898.83 | 1,898.83 | 1,898.83 | 1,898.83 | 1,898.83 | 1,898.83 | 1,898.83 | 1,898.83 | 1,898.83 | 1,898.83 | 1,898.83 | 2.1.1.1.1.4 |
| | | Essalud 728 | 12 | 219.17 | 2,630.00 | 219.17 | 219.17 | 219.17 | 219.17 | 219.17 | 219.17 | 219.17 | 219.17 | 219.17 | 219.17 | 219.17 | 219.17 | 219.17 | 2.1.3.1.1.5 |
| | | CTS 728 | 2 | 1,094.00 | 2,188.00 | | | | | | 1,094.00 | | | | | | | 1,094.00 | 2.1.1.9.2.1 |
| | | Escolaridad 728 | 1 | 400.00 | 400.00 | 400.00 | | | | | | | | | | | | | 2.1.1.9.1.3 |
| | Gratificación 728 | 2 | 1,885.00 | 3,770.00 | | | | | | | | 1,885.00 | | | | | 1,885.00 | 2.1.1.9.1.1 | |
| | Gratificación Extraordinaria | 2 | 170.00 | 340.00 | | | | | | | | 170.00 | | | | | 170.00 | 2.1.1.9.3.99 | |
| | Racionamiento 728 | 12 | 379.00 | 4,548.00 | 379.00 | 379.00 | 379.00 | 379.00 | 379.00 | 379.00 | 379.00 | 379.00 | 379.00 | 379.00 | 379.00 | 379.00 | 379.00 | 2.3.1.1.1.1 | |
| Movilidad 728 | 12 | 379.00 | 4,548.00 | 379.00 | 379.00 | 379.00 | 379.00 | 379.00 | 379.00 | 379.00 | 379.00 | 379.00 | 379.00 | 379.00 | 379.00 | 379.00 | 2.3.2.1.2.99 | | |
| RO.FO.DE.2. Gestionar las consultorías para la implementación del Sistema de Gestión de Calidad en base a la Norma ISO 9001:20015. | RO.FO.DE.2.1 Gestionar las consultorías para la implementación del Sistema de Gestión de Calidad en base a la Norma ISO 9001:20015. | Consultoría | 2 | 97,164 | 194,328.00 | 52,000 | | | 142,328.00 | | | | | | | | | 2.3.2.7.2.1 | |
| | | Consultoría | 1 | 24,430 | 24,429.54 | | | | | 24,430 | | | | | | | | 2.3.2.7.1.1 | |
| SUB TOTAL DE | | | | | 970,551 | 98,553 | 47,648 | 86,048 | 201,601 | 94,796 | 64,583 | 64,313 | 59,313 | 64,158 | 60,713 | 61,852 | 66,973 | | |



PLAN OPERATIVO INSTITUCIONAL 2018 REPROGRAMADO
AÑO FISCAL 2018
CONSEJO NACIONAL DE CIENCIA, TECNOLOGÍA, E INNOVACIÓN TECNOLÓGICA
FONDO NACIONAL DE DESARROLLO CIENTÍFICO, TECNOLÓGICO Y DE INNOVACIÓN TECNOLÓGICA

CENTRO DE COSTO: UNIDAD DE ASESORÍA JURÍDICA

| Actividad | Tarea | Unidad de Medida | Cantidad (Und) | Costo Unitario (S/.) | Costo Total (S/.) | Distribución Mensual (S/.) | | | | | | | | | | | | Específica de Gasto | |
|--|------------------------------|------------------|----------------|----------------------|-------------------|-----------------------------|-----------|-----------|-----------|-----------|-----------|-----------|-----------|-----------|-----------|-----------|--------------|---------------------|-------------|
| | | | | | | Ene | Feb | Mar | Abr | May | Jun | Jul | Ago | Sep | Oct | Nov | Dic | | |
| RO.FO.AJ.1.1. Asesorar y coordinar las acciones de los órganos de FONDECYT (Dirección, apoyo, línea y asesoramiento). | Servicio | 6 | 5,666.67 | 34,000.00 | | | 5,500 | 5,500 | 5,500 | 5,500 | 6,000 | 6,000 | | | | | | 2.3.2.7.11.99 | |
| | Viajes | 2 | 800 | 1,600.00 | | | | 800 | | | | | 800 | | | | | 2.3.2.1.2.1 | |
| | Días | 4 | 320 | 1,280.00 | | | | 640 | | | | | 640 | | | | | 2.3.2.1.2.2 | |
| | Seguro | 2 | 55 | 110.00 | | | | 55 | | | | | 55 | | | | | 2.3.2.6.3.4 | |
| RO.FO.AJ.1.2. Elaborar, proponer o emitir opinión sobre dispositivos legales vinculados a las actividades que desarrolla FONDECYT en el marco de sus competencias. | | | | | | | | | | | | | | | | | | | |
| RO.FO.AJ.1.3. Elaborar, revisar, analizar convenios y contratos a ser suscritos por FONDECYT. | | | | | | | | | | | | | | | | | | | |
| RO.FO.AJ.1.4. Elaborar y/o revisar las resoluciones a ser emitidas/visadas por FONDECYT. | | | | | | | | | | | | | | | | | | | |
| RO.FO.AJ.1. Brindar asesoramiento jurídico a la Dirección Ejecutiva y Órganos del FONDECYT. | Propina | 13 | 850.00 | 11,050 | 850.00 | 850.00 | 850.00 | 850.00 | 850.00 | 850.00 | 1,275.00 | 850.00 | 850.00 | 850.00 | 850.00 | 850.00 | 1,275.00 | 2.3.2.7.5.2 | |
| | Propina | 13 | 850.00 | 11,050 | 850.00 | 850.00 | 850.00 | 850.00 | 850.00 | 850.00 | 1,275.00 | 850.00 | 850.00 | 850.00 | 850.00 | 850.00 | 1,275.00 | 2.3.2.7.5.2 | |
| | Remuneración CAS | 12 | 13,000.00 | 156,000.00 | 13,000.00 | 13,000.00 | 13,000.00 | 13,000.00 | 13,000.00 | 13,000.00 | 13,000.00 | 13,000.00 | 13,000.00 | 13,000.00 | 13,000.00 | 13,000.00 | 13,000.00 | 13,000.00 | 2.3.2.8.1.1 |
| | Essalud CAS | 12 | 109.35 | 1,312.20 | 109.35 | 109.35 | 109.35 | 109.35 | 109.35 | 109.35 | 109.35 | 109.35 | 109.35 | 109.35 | 109.35 | 109.35 | 109.35 | 109.35 | 2.3.2.8.1.2 |
| | Aguinaldo | 2 | 300.00 | 600.00 | 0.00 | 0.00 | 0.00 | 0.00 | 0.00 | 0.00 | 0.00 | 300.00 | 0.00 | 0.00 | 0.00 | 0.00 | 300.00 | 2.3.2.8.1.1 | |
| | Remuneración CAS | 12 | 8,000.00 | 96,000.00 | 8,000.00 | 8,000.00 | 8,000.00 | 8,000.00 | 8,000.00 | 8,000.00 | 8,000.00 | 8,000.00 | 8,000.00 | 8,000.00 | 8,000.00 | 8,000.00 | 8,000.00 | 8,000.00 | 2.3.2.8.1.1 |
| | Essalud CAS | 12 | 109.35 | 1,312.20 | 109.35 | 109.35 | 109.35 | 109.35 | 109.35 | 109.35 | 109.35 | 109.35 | 109.35 | 109.35 | 109.35 | 109.35 | 109.35 | 109.35 | 2.3.2.8.1.2 |
| | Aguinaldo | 2 | 300.00 | 600.00 | 0.00 | 0.00 | 0.00 | 0.00 | 0.00 | 0.00 | 0.00 | 300.00 | 0.00 | 0.00 | 0.00 | 0.00 | 300.00 | 2.3.2.8.1.1 | |
| | Remuneración CAS | 12 | 8,000.00 | 96,000.00 | 8,000.00 | 8,000.00 | 8,000.00 | 8,000.00 | 8,000.00 | 8,000.00 | 8,000.00 | 8,000.00 | 8,000.00 | 8,000.00 | 8,000.00 | 8,000.00 | 8,000.00 | 8,000.00 | 2.3.2.8.1.1 |
| | Essalud CAS | 12 | 109.35 | 1,312.20 | 109.35 | 109.35 | 109.35 | 109.35 | 109.35 | 109.35 | 109.35 | 109.35 | 109.35 | 109.35 | 109.35 | 109.35 | 109.35 | 109.35 | 2.3.2.8.1.2 |
| | Aguinaldo | 2 | 300.00 | 600.00 | 0.00 | 0.00 | 0.00 | 0.00 | 0.00 | 0.00 | 0.00 | 300.00 | 0.00 | 0.00 | 0.00 | 0.00 | 300.00 | 2.3.2.8.1.1 | |
| | Remuneración CAS | 12 | 9,000.00 | 108,000.00 | 9,000.00 | 9,000.00 | 9,000.00 | 9,000.00 | 9,000.00 | 9,000.00 | 9,000.00 | 9,000.00 | 9,000.00 | 9,000.00 | 9,000.00 | 9,000.00 | 9,000.00 | 9,000.00 | 2.3.2.8.1.1 |
| | Essalud CAS | 12 | 109.35 | 1,312.20 | 109.35 | 109.35 | 109.35 | 109.35 | 109.35 | 109.35 | 109.35 | 109.35 | 109.35 | 109.35 | 109.35 | 109.35 | 109.35 | 109.35 | 2.3.2.8.1.2 |
| | Aguinaldo | 2 | 300.00 | 600.00 | 0.00 | 0.00 | 0.00 | 0.00 | 0.00 | 0.00 | 0.00 | 300.00 | 0.00 | 0.00 | 0.00 | 0.00 | 300.00 | 2.3.2.8.1.1 | |
| | Remuneración 728 | 12 | 1,605.08 | 19,261.00 | 1,605.08 | 1,605.08 | 1,605.08 | 1,605.08 | 1,605.08 | 1,605.08 | 1,605.08 | 1,605.08 | 1,605.08 | 1,605.08 | 1,605.08 | 1,605.10 | 1,605.10 | 2.1.1.1.1.4 | |
| | Essalud 728 | 12 | 186.00 | 2,232.00 | 186.00 | 186.00 | 186.00 | 186.00 | 186.00 | 186.00 | 186.00 | 186.00 | 186.00 | 186.00 | 186.00 | 186.00 | 186.00 | 186.00 | 2.1.3.1.1.5 |
| | CTS 728 | 2 | 933.50 | 1,867.00 | | | | | | | 933.50 | | | | | | 933.50 | 2.1.1.9.2.1 | |
| | Escolaridad 728 | 1 | 400.00 | 400.00 | 400.00 | | | | | | | | | | | | | 2.1.1.9.1.3 | |
| | Gratificación 728 | 2 | 1,600.00 | 3,200.00 | | | | | | | | 1,600.00 | | | | | 1,600.00 | 2.1.1.9.1.1 | |
| | Gratificación Extraordinaria | 2 | 144.00 | 288.00 | | | | | | | | 144.00 | | | | | 144.00 | 2.1.1.9.3.99 | |
| Racionamiento 728 | 12 | 339.00 | 4,068.00 | 339.00 | 339.00 | 339.00 | 339.00 | 339.00 | 339.00 | 339.00 | 339.00 | 339.00 | 339.00 | 339.00 | 339.00 | 339.00 | 2.3.1.1.1.1 | | |
| Movilidad 728 | 12 | 339.00 | 4,068.00 | 339.00 | 339.00 | 339.00 | 339.00 | 339.00 | 339.00 | 339.00 | 339.00 | 339.00 | 339.00 | 339.00 | 339.00 | 339.00 | 2.3.2.1.2.99 | | |
| SUB TOTAL UAJ | | | | | 558,123 | 43,006 | 48,106 | 49,601 | 48,106 | 49,040 | 49,456 | 51,550 | 44,101 | 42,606 | 42,606 | 43,540 | 45,401 | | |



PLAN OPERATIVO INSTITUCIONAL 2018 REPROGRAMADO
AÑO FISCAL 2018
CONSEJO NACIONAL DE CIENCIA, TECNOLOGÍA, E INNOVACIÓN TECNOLÓGICA
FONDO NACIONAL DE DESARROLLO CIENTÍFICO, TECNOLÓGICO Y DE INNOVACIÓN TECNOLÓGICA

| CENTRO DE COSTO: UNIDAD DE PLANEAMIENTO Y PRESUPUESTO | | | | | | Distribución Mensual (S/.) | | | | | | | | | | | | Específica de Gasto | |
|--|--|------------------|----------------|----------------------|-------------------|----------------------------|-----|-----------|-----------|-----------|-----------|-----------|-----------|-----------|-----------|-----------|-----------|---------------------|---------------|
| Actividad | Tarea | Unidad de Medida | Cantidad (Und) | Costo Unitario (S/.) | Costo Total (S/.) | Ene | Feb | Mar | Abr | May | Jun | Jul | Ago | Sep | Oct | Nov | Dic | | |
| RO.FO.PP.1. Gestionar el Sistema de Planeamiento Estratégico. | RO.FO.PP.1.1. Elaborar el POI 2018 modificado y registrarlo en el SIG. | | | | | | | | | | | | | | | | | | |
| | RO.FO.PP.1.2. Llevar a cabo la evaluación anual del POI 2017 y semestral del POI 2018. | | | | | | | | | | | | | | | | | | |
| | RO.FO.PP.1.3. Realizar el seguimiento mensual de las metas físicas y financieras programadas en el POI 2018. | | | | | | | | | | | | | | | | | | |
| | RO.FO.PP.1.4. Elaborar el POI 2019 y sus modificaciones y registrarlo en el aplicativo del CEPLAN y el SIG. | Servicio | 4 | 12,500.00 | 50,000.00 | | | 12,500.00 | | | 12,500.00 | | | 12,500.00 | | | 12,500.00 | | 2.3.2.7.10.1 |
| | | Servicio | 1 | 50,000.00 | 50,000.00 | | | 50,000.00 | | | | | | | | | | | 2.3.2.7.11.99 |
| RO.FO.PP.2. Gestionar el Sistema de Presupuesto Público. | RO.FO.PP.2.1. Elaborar el informe de evaluación del presupuesto de los años fiscales 2017 y 2018 para presentarlos al Pliego CONCYTEC. | | | | | | | | | | | | | | | | | | |
| | RO.FO.PP.2.2. Elaborar el informe para la conciliación del marco legal del presupuesto del año fiscal 2017, para presentarlos al CONCYTEC. | | | | | | | | | | | | | | | | | | |
| | RO.FO.PP.2.3. Llevar a cabo la programación multianual del presupuesto para los años 2019, 2020, 2021. | Viajes | 12 | 1,000 | 12,000.00 | | | 6,000 | 6,000 | | | | | | | | | | 2.3.2.1.2.1 |
| | | Días | 24 | 320 | 7,680.00 | | | 3,840 | 3,840 | | | | | | | | | | 2.3.2.1.2.2 |
| | | Seguro | 12 | 55 | 661.00 | | | 330 | 331 | | | | | | | | | | 2.3.2.6.3.4 |
| | RO.FO.PP.2.4. Aprobar Certificaciones de Crédito Presupuestario y/o otorgar Certificados de Previsión Presupuestal. | | | | | | | | | | | | | | | | | | |
| RO.FO.PP.2.5. Solicitar al Pliego CONCYTEC las modificaciones necesarias al presupuesto. | | | | | | | | | | | | | | | | | | | |
| RO.FO.PP.2. Gestionar el Sistema de Presupuesto Público. | RO.FO.PP.2.6. Elaborar los informes técnicos legales para la solicitud de otorgamiento de subvenciones y transferencias. | | | | | | | | | | | | | | | | | | |
| | RO.FO.PP.2.7. Desarrollar el seguimiento y monitoreo de la ejecución presupuestal. | Servicio | 10 | 13,648.54 | 136,485.40 | | | | 13,648.54 | 13,648.54 | 13,648.54 | 13,648.54 | 13,648.54 | 13,648.54 | 13,648.54 | 13,648.54 | 13,648.54 | 13,648.54 | 2.3.2.7.11.99 |
| | | Servicio | 1 | 24,500.00 | 24,500.00 | | | | | | 24,500.00 | | | | | | | | 2.3.2.7.11.99 |
| Servicio | 1 | 66,442.40 | 66,442.40 | | | 66,442.40 | | | | | | | | | | | | 2.3.2.7.2.1 | |



PLAN OPERATIVO INSTITUCIONAL 2018 REPROGRAMADO
AÑO FISCAL 2018
CONSEJO NACIONAL DE CIENCIA, TECNOLOGÍA, E INNOVACIÓN TECNOLÓGICA
FONDO NACIONAL DE DESARROLLO CIENTÍFICO, TECNOLÓGICO Y DE INNOVACIÓN TECNOLÓGICA

CENTRO DE COSTO: UNIDAD DE PLANEAMIENTO Y PRESUPUESTO

| Actividad | Tarea | Unidad de Medida | Cantidad (Und) | Costo Unitario (S/.) | Costo Total (S/.) | Distribución Mensual (S/.) | | | | | | | | | | | | Especifica de Gasto | | |
|---|---|---|---|----------------------|-------------------|-----------------------------|-----------|-----------|-----------|-----------|------------|-----------|-----------|-----------|-----------|-----------|-------------|---------------------|---------------|-------------|
| | | | | | | Ene | Feb | Mar | Abr | May | Jun | Jul | Ago | Sep | Oct | Nov | Dic | | | |
| RO.FO.PP.2. Gestionar el Sistema de Presupuesto Público. | RO.FO.PP.2.7. Desarrollar el seguimiento y monitoreo de la ejecución presupuestal. | Servicio | 1 | 82,138.00 | 82,138.00 | | 82,138.00 | | | | | | | | | | | 2.3.2.7.1.1 | | |
| | | Remuneración CAS | 1 | 1,375.60 | 1,375.60 | | 1,375.60 | | | | | | | | | | | | 2.3.2.8.1.2 | |
| | | Remuneración CAS | 1 | 65.20 | 65.20 | | 65.20 | | | | | | | | | | | | 2.3.2.8.1.2 | |
| | | Subvención | 1 | 339,008.60 | 339,008.60 | 339,008.60 | | | | | | | | | | | | | 2.4.1.3.1.1 | |
| | | Subvención | 1 | 157,832.50 | 157,832.50 | 157,832.50 | | | | | | | | | | | | | 2.5.3.1.1.99 | |
| | | Subvención | 1 | 17,834.66 | 17,834.66 | 17,834.66 | | | | | | | | | | | | | 2.4.1.3.1.1 | |
| | | Subvención | 1 | 17,834.66 | 17,834.66 | 17,834.66 | | | | | | | | | | | | | 2.5.2.1.1.3 | |
| | | Subvención | 1 | 66,487.66 | 66,487.66 | | | | 66,487.66 | | | | | | | | | | 2.5.3.1.1.99 | |
| | | Subvención | 1 | 0.00 | 0.00 | | | | | | | | | | | | | | 2.5.2.1.1.3 | |
| | | Servicio | 1 | 12,550.00 | 12,550.00 | | | | | | | 12,550.00 | | | | | | | 2.3.2.7.2.99 | |
| | Servicio | 1 | 422,100.00 | 422,100.00 | | | | | | | 422,100.00 | | | | | | | 2.3.2.7.11.99 | | |
| RO.FO.PP.3. Desarrollar acciones para la adecuada gestión de la Unidad de Planeamiento y Presupuesto. | RO.FO.PP.3.1. Elaborar la directiva de ejecución presupuestal. | | | | | | | | | | | | | | | | | | | |
| | | RO.FO.PP.3.2. Elaborar el procedimiento de seguimiento y evaluación del POI. | | | | | | | | | | | | | | | | | | |
| | RO.FO.PP.3.3. Desarrollar acciones de gestión de la Unidad de Planeamiento y Presupuesto. | Propina | 13 | 850.00 | 11,050.00 | 850.00 | 850.00 | 850.00 | 850.00 | 850.00 | 850.00 | 1,275.00 | 850.00 | 850.00 | 850.00 | 850.00 | 850.00 | 1,275.00 | 2.3.2.7.5.2 | |
| | | Servicio | 1 | 50,000.00 | 50,000.00 | | 50,000.00 | | | | | | | | | | | | 2.3.2.7.11.99 | |
| | | Remuneración CAS | 12 | 13,000.00 | 156,000.00 | 13,000.00 | 13,000.00 | 13,000.00 | 13,000.00 | 13,000.00 | 13,000.00 | 13,000.00 | 13,000.00 | 13,000.00 | 13,000.00 | 13,000.00 | 13,000.00 | 13,000.00 | 2.3.2.8.1.1 | |
| | | Essalud CAS | 12 | 109.35 | 1,312.20 | 109.35 | 109.35 | 109.35 | 109.35 | 109.35 | 109.35 | 109.35 | 109.35 | 109.35 | 109.35 | 109.35 | 109.35 | 109.35 | 2.3.2.8.1.2 | |
| | | Aguinaldo | 2 | 300.00 | 600.00 | 0.00 | 0.00 | 0.00 | 0.00 | 0.00 | 0.00 | 300.00 | 0.00 | 0.00 | 0.00 | 0.00 | 0.00 | 300.00 | 2.3.2.8.1.1 | |
| | | Remuneración CAS | 12 | 8,000.00 | 96,000.00 | 8,000.00 | 8,000.00 | 8,000.00 | 8,000.00 | 8,000.00 | 8,000.00 | 8,000.00 | 8,000.00 | 8,000.00 | 8,000.00 | 8,000.00 | 8,000.00 | 8,000.00 | 2.3.2.8.1.1 | |
| | | Essalud CAS | 12 | 109.35 | 1,312.20 | 109.35 | 109.35 | 109.35 | 109.35 | 109.35 | 109.35 | 109.35 | 109.35 | 109.35 | 109.35 | 109.35 | 109.35 | 109.35 | 2.3.2.8.1.2 | |
| | | Aguinaldo | 2 | 300.00 | 600.00 | 0.00 | 0.00 | 0.00 | 0.00 | 0.00 | 0.00 | 300.00 | 0.00 | 0.00 | 0.00 | 0.00 | 0.00 | 300.00 | 2.3.2.8.1.1 | |
| | | Remuneración CAS | 12 | 8,000.00 | 96,000.00 | 8,000.00 | 8,000.00 | 8,000.00 | 8,000.00 | 8,000.00 | 8,000.00 | 8,000.00 | 8,000.00 | 8,000.00 | 8,000.00 | 8,000.00 | 8,000.00 | 8,000.00 | 2.3.2.8.1.1 | |
| | | Essalud CAS | 12 | 109.35 | 1,312.20 | 109.35 | 109.35 | 109.35 | 109.35 | 109.35 | 109.35 | 109.35 | 109.35 | 109.35 | 109.35 | 109.35 | 109.35 | 109.35 | 2.3.2.8.1.2 | |
| | | Aguinaldo | 2 | 300.00 | 600.00 | 0.00 | 0.00 | 0.00 | 0.00 | 0.00 | 0.00 | 300.00 | 0.00 | 0.00 | 0.00 | 0.00 | 0.00 | 300.00 | 2.3.2.8.1.1 | |
| | | Remuneración CAS | 12 | 8,000.00 | 96,000.00 | 8,000.00 | 8,000.00 | 8,000.00 | 8,000.00 | 8,000.00 | 8,000.00 | 8,000.00 | 8,000.00 | 8,000.00 | 8,000.00 | 8,000.00 | 8,000.00 | 8,000.00 | 2.3.2.8.1.1 | |
| | | Essalud CAS | 12 | 109.35 | 1,312.20 | 109.35 | 109.35 | 109.35 | 109.35 | 109.35 | 109.35 | 109.35 | 109.35 | 109.35 | 109.35 | 109.35 | 109.35 | 109.35 | 2.3.2.8.1.2 | |
| | | Aguinaldo | 2 | 300.00 | 600.00 | 0.00 | 0.00 | 0.00 | 0.00 | 0.00 | 0.00 | 300.00 | 0.00 | 0.00 | 0.00 | 0.00 | 0.00 | 300.00 | 2.3.2.8.1.1 | |
| | | Remuneración CAS | 12 | 8,000.00 | 96,000.00 | 8,000.00 | 8,000.00 | 8,000.00 | 8,000.00 | 8,000.00 | 8,000.00 | 8,000.00 | 8,000.00 | 8,000.00 | 8,000.00 | 8,000.00 | 8,000.00 | 8,000.00 | 2.3.2.8.1.1 | |
| | | Essalud CAS | 12 | 109.35 | 1,312.20 | 109.35 | 109.35 | 109.35 | 109.35 | 109.35 | 109.35 | 109.35 | 109.35 | 109.35 | 109.35 | 109.35 | 109.35 | 109.35 | 2.3.2.8.1.2 | |
| | | RO.FO.PP.3. Desarrollar acciones para la adecuada gestión de la Unidad de Planeamiento y Presupuesto. | RO.FO.PP.3.3. Desarrollar acciones de gestión de la Unidad de Planeamiento y Presupuesto. | Aguinaldo | 2 | 300.00 | 600.00 | 0.00 | 0.00 | 0.00 | 0.00 | 0.00 | 0.00 | 300.00 | 0.00 | 0.00 | 0.00 | 0.00 | 300.00 | 2.3.2.8.1.1 |
| | | | | Remuneración CAS | 12 | 4,500.00 | 54,000.00 | 4,500.00 | 4,500.00 | 4,500.00 | 4,500.00 | 4,500.00 | 4,500.00 | 4,500.00 | 4,500.00 | 4,500.00 | 4,500.00 | 4,500.00 | 4,500.00 | 4,500.00 |
| Essalud CAS | 12 | | | 109.35 | 1,312.20 | 109.35 | 109.35 | 109.35 | 109.35 | 109.35 | 109.35 | 109.35 | 109.35 | 109.35 | 109.35 | 109.35 | 109.35 | 109.35 | 2.3.2.8.1.2 | |
| Aguinaldo | 2 | | | 300.00 | 600.00 | 0.00 | 0.00 | 0.00 | 0.00 | 0.00 | 0.00 | 300.00 | 0.00 | 0.00 | 0.00 | 0.00 | 0.00 | 300.00 | 2.3.2.8.1.1 | |
| Remuneración CAS | 12 | | | 5,000.00 | 60,000.00 | 5,000.00 | 5,000.00 | 5,000.00 | 5,000.00 | 5,000.00 | 5,000.00 | 5,000.00 | 5,000.00 | 5,000.00 | 5,000.00 | 5,000.00 | 5,000.00 | 5,000.00 | 2.3.2.8.1.1 | |
| Essalud CAS | 12 | | | 109.35 | 1,312.20 | 109.35 | 109.35 | 109.35 | 109.35 | 109.35 | 109.35 | 109.35 | 109.35 | 109.35 | 109.35 | 109.35 | 109.35 | 109.35 | 2.3.2.8.1.2 | |
| | Aguinaldo | 2 | 300.00 | 600.00 | 0.00 | 0.00 | 0.00 | 0.00 | 0.00 | 0.00 | 300.00 | 0.00 | 0.00 | 0.00 | 0.00 | 300.00 | 2.3.2.8.1.1 | | | |
| SUBTOTAL UPP | | | | | 2,193,431 | 588,626 | 328,807 | 79,935 | 136,252 | 106,764 | 504,839 | 71,864 | 82,264 | 69,764 | 69,764 | 82,264 | 72,289 | | | |



PLAN OPERATIVO INSTITUCIONAL 2018 REPROGRAMADO
AÑO FISCAL 2018
CONSEJO NACIONAL DE CIENCIA, TECNOLOGÍA, E INNOVACIÓN TECNOLÓGICA
FONDO NACIONAL DE DESARROLLO CIENTÍFICO, TECNOLÓGICO Y DE INNOVACIÓN TECNOLÓGICA

Fuente Financiera: Donaciones y Transferencias - DYT

| CENTRO DE COSTO: UNIDAD DE SEGUIMIENTO Y MONITOREO - USM | | | | | | Distribución Mensual (S/.) | | | | | | | | | | | | | |
|---|--|------------------|----------------|----------------------|-------------------|-----------------------------|--------|-------|-------|-----|-----|-----|-----|-----|-----|-----|-----|--------------------------|------------|
| Actividad | Tarea | Unidad de Medida | Cantidad (Und) | Costo Unitario (S/.) | Costo Total (S/.) | Ene | Feb | Mar | Abr | May | Jun | Jul | Ago | Sep | Oct | Nov | Dic | Fuente de Financiamiento | Convenio |
| DT.CO.SM.1. Apoyo a proyectos de investigación en ciencia, tecnología e innovación tecnológica. | DT.CO.SM.1.1. Realizar el seguimiento y monitoreo técnico y financiero de contratos y convenios mediante los informes técnicos y financieros. | Viático | 2 | 960 | 1,920 | 0 | 0 | 960 | 960 | 0 | 0 | 0 | 0 | 0 | 0 | 0 | 0 | DYT | CIES Y OEI |
| | | Pasaje | 2 | 900 | 1,800 | 0 | 0 | 900 | 900 | 0 | 0 | 0 | 0 | 0 | 0 | 0 | 0 | DYT | CIES Y OEI |
| | | Pasaje | 10 | 66 | 660 | 0 | 0 | 330 | 110 | 0 | 110 | 110 | 0 | 0 | 0 | 0 | 0 | DYT | CIES Y OEI |
| | | Seguro | 2 | 60 | 120 | 0 | 0 | 60 | 60 | 0 | 0 | 0 | 0 | 0 | 0 | 0 | 0 | DYT | CIES Y OEI |
| | DT.CO.SM.1.2. Gestionar el pago a los ganadores de la convocatoria 2017 del Esquema Financiero 049 Estudio sobre mujeres peruanas en la ciencia. | Subvención | 2 | 15,000 | 30,000 | 0 | 30,000 | 0 | 0 | 0 | 0 | 0 | 0 | 0 | 0 | 0 | 0 | DYT | CIES Y OEI |
| SUB TOTAL USM - CONVENIO CIES Y OEI | | | | | 34,500 | 0 | 30,000 | 2,250 | 2,030 | 0 | 110 | 110 | 0 | 0 | 0 | 0 | 0 | | |



PLAN OPERATIVO INSTITUCIONAL 2018 REPROGRAMADO
AÑO FISCAL 2018
CONSEJO NACIONAL DE CIENCIA, TECNOLOGÍA, E INNOVACIÓN TECNOLÓGICA
FONDO NACIONAL DE DESARROLLO CIENTÍFICO, TECNOLÓGICO Y DE INNOVACIÓN TECNOLÓGICA

Fuente Financiera: Donaciones y Transferencias - DYT

| CENTRO DE COSTO: UNIDAD DE DESARROLLO - UD | | | | | | Distribución Mensual (S/.) | | | | | | | | | | | | Específica de Gasto | Fuente de Financiamiento | Convenio | | |
|---|--|------------------|----------------|----------------------|-------------------|-----------------------------|-----|-------|---------|-------|-------|-------|-------|-----|-----|-----|-----|---------------------|--------------------------|---------------|-----|-----|
| Actividad | Tarea | Unidad de Medida | Cantidad (Und) | Costo Unitario (S/.) | Costo Total (S/.) | Ene | Feb | Mar | Abr | May | Jun | Jul | Ago | Sep | Oct | Nov | Dic | | | | | |
| DT.IS.UD.1. Apoyo para el desarrollo de pasantías en CTI. | DT.IS.UD.1.1. Lanzamiento de la Convocatoria "E009 Movilizaciones en CTI (Pasantías y Ponencias)". | Subvención | 10 | 10,000 | 100,000 | | | | 100,000 | | | | | | | | | | 2.5.3.1.1.99 | DYT | INS | |
| | | Subvención | 6 | 50,000 | 300,000 | | | | 300,000 | | | | | | | | | | | 2.5.3.1.1.99 | DYT | INS |
| DT.IS.UD.2. Apoyo a proyectos de investigación en ciencia, tecnología e innovación tecnológica. | DT.IS.UD.2.1. Lanzamiento de la Convocatoria "E041 Proyectos de Investigación Básica y Aplicada en Salud". | | | | | | | | | | | | | | | | | | | | | |
| DT.IS.UD.3. Gestión del Programa. | DT.IS.UD.3.1. Llevar a cabo la difusión de las convocatorias. | Pasajes | 2 | 800.00 | 1,600 | | | | 800 | 800 | | | | | | | | | 2.3.2.1.2.1 | DYT | INS | |
| | | Viáticos | 4 | 320.00 | 1,280 | | | | 640 | 640 | | | | | | | | | | 2.3.2.1.2.2 | DYT | INS |
| | | Seguros | 2 | 55.00 | 110 | | | | 55 | 55 | | | | | | | | | | 2.3.2.6.3.4 | DYT | INS |
| | | Servicios | 1 | 6,000.00 | 6,000 | | | 1,000 | 1,000 | 1,000 | 1,000 | 1,000 | 1,000 | | | | | | | 2.3.2.7.11.99 | DYT | INS |
| SUB TOTAL UD - CONVENIO INS | | | | | | | | | | | | | | | | | | | | | | |
| | | | | | 408,990 | 0 | 0 | 1,000 | 402,495 | 2,495 | 1,000 | 1,000 | 1,000 | 0 | 0 | 0 | 0 | | | | | |



PLAN OPERATIVO INSTITUCIONAL 2018 REPROGRAMADO
AÑO FISCAL 2018
CONSEJO NACIONAL DE CIENCIA, TECNOLOGÍA, E INNOVACIÓN TECNOLÓGICA
FONDO NACIONAL DE DESARROLLO CIENTÍFICO, TECNOLÓGICO Y DE INNOVACIÓN TECNOLÓGICA

Fuente Financiera: Donaciones y Transferencias - DYT

| CENTRO DE COSTO: UNIDAD DE EVALUACIÓN Y SELECCIÓN - UES | | | | | | Distribución Mensual (S/.) | | | | | | | | | | | | Específica de Gasto | Fuente de Financiamiento | Convenio |
|---|--|------------------|----------------|----------------------|-------------------|-----------------------------|-----|-----|-----|-----|--------|--------|--------|-----|-----|-----|-----|---------------------|--------------------------|----------|
| Actividad | Tarea | Unidad de Medida | Cantidad (Und) | Costo Unitario (S/.) | Costo Total (S/.) | Ene | Feb | Mar | Abr | May | Jun | Jul | Ago | Sep | Oct | Nov | Dic | | | |
| DT.IS.ES.1. Apoyo para el desarrollo de pasantías en CTI. | DT.IS.ES.1.1. Desarrollar la evaluación y selección de la Convocatoria "E009 Movilizaciones (Pasantías y Ponencias)". | Servicio | 160 | 321 | 51,360 | | | | | | 51,360 | | | | | | | 2.3.2.7.2.99 | DYT | INS |
| DT.IS.ES.2. Apoyo a proyectos de investigación en ciencia, tecnología e innovación tecnológica. | DT.IS.ES.2.1. Desarrollar la evaluación y selección de la Convocatoria "E041 Proyectos de Investigación Básica y Aplicada en Salud". | Servicio | 60 | 631 | 37,860 | | | | | | 37,860 | | | | | | | 2.3.2.7.2.99 | DYT | INS |
| | | Servicio | 10 | 3,000 | 30,000 | | | | | | | | 30,000 | | | | | | 2.3.2.7.2.99 | DYT |
| DT.IS.ES.3. Gestión del Programa. | DT.IS.ES.3.1. Desarrollar talleres y comités de selección. | Servicio | 1 | 11,180 | 11,180 | | | | | | | 11,180 | | | | | | 2.3.2.7.11.99 | DYT | INS |
| | DT.IS.ES.3.2. Desarrollar acciones de gestión de la Unidad de Evaluación y Selección. | Servicio | 2 | 6,000 | 12,000 | | | | | | 6,000 | 6,000 | | | | | | 2.3.2.7.11.99 | DYT | INS |
| SUB TOTAL UES - CONVENIO INS | | | | | | | | | | | 95,220 | 47,180 | | | | | | | | |



PLAN OPERATIVO INSTITUCIONAL 2018 REPROGRAMADO
AÑO FISCAL 2018
CONSEJO NACIONAL DE CIENCIA, TECNOLOGÍA, E INNOVACIÓN TECNOLÓGICA
FONDO NACIONAL DE DESARROLLO CIENTÍFICO, TECNOLÓGICO Y DE INNOVACIÓN TECNOLÓGICA

FUENTE FINANCIERA: DONACIONES Y TRANSFERENCIAS - DYT

CENTRO DE COSTO: UNIDAD DE ATENCIÓN AL USUARIO - UAU

| Actividad | Tarea | Unidad de Medida | Cantidad (Und) | Costo Unitario (S/.) | Costo Total (S/.) | Distribución Mensual (S/.) | | | | | | | | | | | | Especifica de Gasto | Fuente de Financiamiento | Convenio |
|-----------------------------------|---|------------------|----------------|----------------------|-------------------|-----------------------------|-----|-----|-----|-----|-----|-----|-----|---------|-------|-----|-----|---------------------|--------------------------|----------|
| | | | | | | Ene | Feb | Mar | Abr | May | Jun | Jul | Ago | Sep | Oct | Nov | Dic | | | |
| DT.IS.AU.1. Gestión del programa. | DT.IS.AU.1.1. Difundir las oportunidades y resultados de las actividades realizadas en el marco del Convenio con INS. | Servicio | 1 | 60,000 | 60,000.00 | | | | | | | | | 60,000 | | | | 2.3.2.7.11.99 | DYT | INS |
| | | Servicio | 1 | 55,000 | 55,000.00 | | | | | | | | | 55,000 | | | | 2.3.2.7.11.99 | DYT | |
| | | Servicio | 1 | 7,000 | 7,000.00 | | | | | | | | | | 7,000 | | | | 2.3.2.7.11.99 | |
| SUB TOTAL UAU - CONVENIO INS | | | | | 122,000 | 0 | 0 | 0 | 0 | 0 | 0 | 0 | 0 | 122,000 | 0 | 0 | 0 | | | |



PLAN OPERATIVO INSTITUCIONAL 2018 REPROGRAMADO
AÑO FISCAL 2018
CONSEJO NACIONAL DE CIENCIA, TECNOLOGÍA, E INNOVACIÓN TECNOLÓGICA
FONDO NACIONAL DE DESARROLLO CIENTÍFICO, TECNOLÓGICO Y DE INNOVACIÓN TECNOLÓGICA

Fuente Financiera: Donaciones y Transferencias - DYT

CENTRO DE COSTO: UNIDAD DE TECNOLOGÍAS DE LA INFORMACIÓN - UTI

| Actividad | Tarea | Unidad de Medida | Cantidad (Und) | Costo Unitario (S/.) | Costo Total (S/.) | Distribución Mensual (S/.) | | | | | | | | | | | | Especifica de Gasto | Fuente de Financiamiento | Convenio | |
|-----------------------------------|--|------------------|----------------|----------------------|-------------------|-----------------------------|-----|-----|-----|-----------|-----|-----|-----|-----|-----|-----|-----|---------------------|--------------------------|----------|-----|
| | | | | | | Ene | Feb | Mar | Abr | May | Jun | Jul | Ago | Sep | Oct | Nov | Dic | | | | |
| DT.IS.TI.1. Gestión del programa. | DT.IS.TI.1.1. Implementación y Mantenimiento de Sistemas de Información. | Servicio | 1 | 40,000 | 40,000.00 | | | | | 40,000.00 | | | | | | | | | 2.3.2.7.11.99 | DYT | INS |
| SUB TOTAL UTI - CONVENIO INS | | | | | 40,000 | 0 | 0 | 0 | 0 | 40,000 | 0 | 0 | 0 | 0 | 0 | 0 | 0 | | | | |



PLAN OPERATIVO INSTITUCIONAL 2018 REPROGRAMADO
AÑO FISCAL 2018
CONSEJO NACIONAL DE CIENCIA, TECNOLOGÍA, E INNOVACIÓN TECNOLÓGICA
FONDO NACIONAL DE DESARROLLO CIENTÍFICO, TECNOLÓGICO Y DE INNOVACIÓN TECNOLÓGICA

Fuente Financiera: Donaciones y Transferencias - DYT

CENTRO DE COSTO: ÁREA DE LOGÍSTICA

| Actividad | Tarea | Unidad de Medida | Cantidad (Und) | Costo Unitario (S/.) | Costo Total (S/.) | Distribución Mensual (S/.) | | | | | | | | | | | | Específica de Gasto | Fuente de Financiamiento | Convenio | |
|------------------------------------|---|-------------------------------------|----------------|----------------------|-------------------|-----------------------------|-----|-----|-----|-----|-----|-----|-----|-----|-----|----------|-----|---------------------|--------------------------|----------|-----|
| | | | | | | Ene | Feb | Mar | Abr | May | Jun | Jul | Ago | Sep | Oct | Nov | Dic | | | | |
| DT.IS.AL.1. Gestión del programa. | DT.IS.AL.1.1. Llevar a cabo el proceso de abastecimiento de bienes y servicios. | Servicio Publicación diario peruano | 1 | 4,000.00 | 4,000.00 | | | | | | | | | | | 4,000.00 | | | 2.3.2.7.11.99 | DYT | INS |
| SUB TOTAL LOGISTICA - CONVENIO INS | | | | | 4,000 | 0 | 0 | 0 | 0 | 0 | 0 | 0 | 0 | 0 | 0 | 4,000 | 0 | 0 | | | |



PLAN OPERATIVO INSTITUCIONAL 2018 REPROGRAMADO
AÑO FISCAL 2018
CONSEJO NACIONAL DE CIENCIA, TECNOLOGÍA, E INNOVACIÓN TECNOLÓGICA
FONDO NACIONAL DE DESARROLLO CIENTÍFICO, TECNOLÓGICO Y DE INNOVACIÓN TECNOLÓGICA

Fuente Financiera: Donaciones y Transferencias - DYT

| CENTRO DE COSTO: UNIDAD DE PLANEAMIENTO Y PRESUPUESTO - UPP | | | | | | Distribución Mensual (S/.) | | | | | | | | | | | | Especifica de Gasto | Fuente de Financiamiento | Convenio |
|---|---|------------------|----------------|----------------------|-------------------|-----------------------------|------|------|------|------|------|----------|-----|-----|-----|-----|-----|---------------------|--------------------------|----------|
| Actividad | Tarea | Unidad de Medida | Cantidad (Und) | Costo Unitario (S/.) | Costo Total (S/.) | Ene | Feb | Mar | Abr | May | Jun | Jul | Ago | Sep | Oct | Nov | Dic | | | |
| DT.IS.PP.1. Gestión del programa. | DT.IS.PP.1.1. Elaborar el informe semestral de ejecución de las actividades en el marco del convenio. | Servicio | 1 | 9,610 | 9,610.00 | | | | | | | 9,610.00 | | | | | | 2.3.2.7.11.99 | DYT | INS |
| SUB TOTAL UPP - CONVENIO INS | | | | | 9,610.00 | 0.00 | 0.00 | 0.00 | 0.00 | 0.00 | 0.00 | 9,610.00 | 0 | 0 | 0 | 0 | 0 | | | |



CUADRO N° 2: PROGRAMACIÓN MENSUAL DE GASTOS POR TAREA
PLAN OPERATIVO INSTITUCIONAL - POI
AÑO FISCAL 2018
CONSEJO NACIONAL DE CIENCIA, TECNOLOGÍA, E INNOVACIÓN TECNOLÓGICA
FONDO NACIONAL DE DESARROLLO CIENTÍFICO, TECNOLÓGICO Y DE INNOVACIÓN TECNOLÓGICA

Fuente Financiera: Donaciones y Transferencias - DYT

CENTRO DE COSTO: UNIDAD DE SEGUIMIENTO Y MONITOREO - USM

| Actividad | Tarea | Unidad de Medida | Cantidad (Und) | Costo Unitario (S/.) | Costo Total (S/.) | Distribución Mensual (S/.) | | | | | | | | | | | | Específica de Gasto | Fuente de Financiamiento | Convenio |
|---|---|--------------------------|----------------|----------------------|-------------------|-----------------------------|------------|-------------|------------|------------|-----------|-----------|-----------|-----------|-----------|------------|-----------|---------------------|--------------------------|----------|
| | | | | | | Ene | Feb | Mar | Abr | May | Jun | Jul | Ago | Sep | Oct | Nov | Dic | | | |
| DT.MD.SM.1. Apoyo a proyectos de investigación formativa en universidades. | DT.MD.SM.1.1. Gestionar el pago a los ganadores del Esquema Financiero 023 Programas de maestrías en Universidades Peruanas - MINEDU. | Programa (Transferencia) | 6 | 373,030 | 2,238,181.82 | | 401,945.56 | 1,501,641.8 | 334,594.50 | | | | | | | | | 2.4.1.3.1.1 | DYT | MINEDU |
| | DT.MD.SM.1.2. Gestionar el pago a los ganadores del Esquema Financiero 033 Programas de doctorado en Universidades Peruanas - MINEDU. | Programa (Transferencia) | 2 | 764,014 | 1,528,028.81 | | 95,364.30 | 418,899.87 | 465,303.37 | | | | | | | 548,461.27 | | 2.4.1.3.1.1 | DYT | MINEDU |
| DT.MD.SM.2. Apoyo a proyectos de investigación en ciencia, tecnología e innovación tecnológica. | DT.MD.SM.2.1. Gestionar el pago a los ganadores del Esquema Financiero 041 Proyectos de investigación básica y aplicada - MINEDU. | Proyecto (Transferencia) | 8 | 83,214 | 665,709.55 | | 322,030.23 | 20,250.00 | | 111,944.69 | 91,329.98 | 43,606.20 | 0.00 | 0.00 | 35,040.00 | 0.00 | 41,508.45 | 2.4.1.3.1.1 | DYT | MINEDU |
| | DT.MD.SM.2.2. Gestionar el pago a los ganadores del Esquema Financiero 031 Círculos de investigación en ciencia y tecnología - MINEDU. | Proyecto (Transferencia) | 2 | 337,425 | 674,850.43 | | 353,017.60 | | | 265,966.39 | | | | 55,866.44 | | | | 2.4.1.3.1.1 | DYT | MINEDU |
| | DT.MD.SM.2.3. Gestionar el pago a los ganadores del Esquema Financiero 044 Equipamiento para la investigación científica - MINEDU. | Proyecto (Transferencia) | 2 | 69,297 | 138,593.00 | | 41,995.00 | | | | | | | | | | 96,598.00 | 2.4.1.3.1.1 | DYT | MINEDU |
| DT.MD.SM.3. Gestión del Programa | DT.MD.SM.3.1. Realizar el seguimiento y monitoreo técnico y financiero de convenios mediante los informes técnicos y financieros. | Servicio | 18 | 5,108 | 91,950.00 | | | | 10,216.67 | 10,216.67 | 10,216.67 | 10,216.67 | 10,216.67 | 10,216.67 | 10,216.67 | 10,216.67 | 10,216.67 | 2.3.2.7.11.99 | DYT | MINEDU |
| | | Pasaje | 53 | 568 | 30,100.00 | | | 4,160.00 | 400.00 | 4,240.00 | 400.00 | 4,240.00 | 4,240.00 | 4,240.00 | 4,240.00 | 3,940.00 | | 2.3.2.1.2.1 | DYT | MINEDU |
| | | Viático | 42 | 320 | 13,440.00 | | | 1,920.00 | | 1,920.00 | | 1,920.00 | 1,920.00 | 1,920.00 | 1,920.00 | 1,920.00 | | 2.3.2.1.2.2 | DYT | MINEDU |
| | | Seguro viajero | 14 | 65 | 910.00 | | | 130.00 | | 130.00 | | 130.00 | 130.00 | 130.00 | 130.00 | 130.00 | | 2.3.2.6.3.4 | DYT | MINEDU |
| | DT.MD.SM.3.2. Realizar revisión especializada técnica y financiera de convenios correspondientes a los Esquemas Financieros 041, 031 y 044. | Servicio | 2 | 10,000 | 20,000.00 | | | | | | | | | | | 20,000.00 | | 2.3.2.7.11.99 | DYT | MINEDU |
| SUB TOTALUSM - CONVENIO MINEDU | | | | | 5,401,764 | 0 | 1,214,353 | 1,947,002 | 810,515 | 394,418 | 101,947 | 60,113 | 16,507 | 72,373 | 620,008 | 16,207 | 148,323 | | | |



PLAN OPERATIVO INSTITUCIONAL 2018 REPROGRAMADO
AÑO FISCAL 2018
CONSEJO NACIONAL DE CIENCIA, TECNOLOGÍA, E INNOVACIÓN TECNOLÓGICA
FONDO NACIONAL DE DESARROLLO CIENTÍFICO, TECNOLÓGICO Y DE INNOVACIÓN TECNOLÓGICA

Fuente Financiera: Donaciones y Transferencias - DYT

| CENTRO DE COSTO: UNIDAD DE DESARROLLO | | | | | | Distribución Mensual (S/.) | | | | | | | | | | | | | | | |
|---|--|------------------|----------------|----------------------|-------------------|-----------------------------|-----|-----|-------|-------|-----|-----|-----|-----|-----------|---------|-----|---------------------|--------------------------|----------|---------|
| Actividad | Tarea | Unidad de Medida | Cantidad (Und) | Costo Unitario (S/.) | Costo Total (S/.) | Ene | Feb | Mar | Abr | May | Jun | Jul | Ago | Sep | Oct | Nov | Dic | Especifica de Gasto | Fuente de Financiamiento | Convenio | |
| DT.SC.UD.1. Apoyo a proyectos de investigación en ciencia, tecnología e innovación tecnológica. | DT.SC.UD.1.1. (Convenio N° 2) - Lanzamiento de la Convocatoria "E041 Proyectos de Investigación Aplicada en Construcción y Saneamiento". | Subvención | 12 | 100,000 | 1,200,000 | | | | | | | | | | 1,200,000 | | | 2.5.2.1.1.3 | DYT | SENCICO | |
| | | Trasferencia | 3 | 100,000 | 300,000 | | | | | | | | | | | 300,000 | | | 2.4.1.3.1.1 | DYT | SENCICO |
| DT.SC.UD.2. Gestión del Programa. | DT.SC.UD.2.1. (Convenio N° 2) - Llevar a cabo la difusión de las convocatorias. | Pasajes | 4 | 800.00 | 3,200 | | | | 1,600 | 1,600 | | | | | | | | 2.3.2.1.2.1 | DYT | SENCICO | |
| | | Viáticos | 8 | 320.00 | 2,560 | | | | 1,280 | 1,280 | | | | | | | | | 2.3.2.1.2.2 | DYT | SENCICO |
| | | Seguros | 4 | 55.00 | 220 | | | | 110 | 110 | | | | | | | | | 2.3.2.6.3.4 | DYT | SENCICO |
| | | Servicios | 1 | 200.00 | 200 | | | | 100 | 100 | | | | | | | | | 2.3.2.1.2.99 | DYT | SENCICO |
| SUB TOTAL UD - CONVENIO SENCICO | | | | | 1,506,180 | 0 | 0 | 0 | 3,090 | 3,090 | 0 | 0 | 0 | 0 | 1,500,000 | 0 | 0 | | | | |



PLAN OPERATIVO INSTITUCIONAL 2018 REPROGRAMADO
AÑO FISCAL 2018
CONSEJO NACIONAL DE CIENCIA, TECNOLOGÍA, E INNOVACIÓN TECNOLÓGICA
FONDO NACIONAL DE DESARROLLO CIENTÍFICO, TECNOLÓGICO Y DE INNOVACIÓN TECNOLÓGICA

Fuente Financiera: Donaciones y Transferencias - DYT

CENTRO DE COSTO: UNIDAD DE EVALUACIÓN Y SELECCIÓN

| Actividad | Tarea | Unidad de Medida | Cantidad (Und) | Costo Unitario (S/.) | Costo Total (S/.) | Distribución Mensual (S/.) | | | | | | | | | | | | Especifica de Gasto | Fuente de Financiamiento | Convenio | |
|---|--|------------------------|----------------|----------------------|-------------------|-----------------------------|-----|-----|-----|-----|-----|-----|-----|--------|-----|-----|-----|---------------------|--------------------------|----------|---------|
| | | | | | | Ene | Feb | Mar | Abr | May | Jun | Jul | Ago | Sep | Oct | Nov | Dic | | | | |
| DT.SC.ES.1. (Convenio N° 2) - Gestión del Programa. | DT.SC.ES.1.1. (Convenio N° 2) - Desarrollar la evaluación y selección de la Convocatoria "E041 Proyectos de Investigación Aplicada en Construcción y Saneamiento". | Servicio (Evaluadores) | 110 | 636 | 70,000 | | | | | | | | | 70,000 | | | | | 2.3.2.7.2.99 | DYT | SENCICO |
| | Servicio | 1 | 12,960 | 12,960 | | | | | | | | | | 12,960 | | | | | 2.3.2.7.11.99 | DYT | SENCICO |
| SUB TOTAL UEYS - CONVENIO SENCICO | | | | | | | | | | | | | | 82,960 | | | | | | | |



PLAN OPERATIVO INSTITUCIONAL 2018 REPROGRAMADO
AÑO FISCAL 2018
CONSEJO NACIONAL DE CIENCIA, TECNOLOGÍA, E INNOVACIÓN TECNOLÓGICA
FONDO NACIONAL DE DESARROLLO CIENTÍFICO, TECNOLÓGICO Y DE INNOVACIÓN TECNOLÓGICA

Fuente Financiera: Donaciones y Transferencias - DYT

CENTRO DE COSTO: UNIDAD DE SEGUIMIENTO Y MONITOREO - USM

| Actividad | Tarea | Unidad de Medida | Cantidad (Und) | Costo Unitario (S/.) | Costo Total (S/.) | Distribución Mensual (S/.) | | | | | | | | | | | | Especifica de Gasto | Fuente de Financiamiento | Convenio | |
|---|---|------------------|----------------|----------------------|-------------------|-----------------------------|-----|-----|-----------|-----|------------|------------|------------|----------|----------|-----------|----------|---------------------|--------------------------|-------------|---------|
| | | | | | | Ene | Feb | Mar | Abr | May | Jun | Jul | Ago | Sep | Oct | Nov | Dic | | | | |
| DT.SC.SM.1. Apoyo a proyectos de investigación en ciencia, tecnología e innovación tecnológica. | DT.SC.SM.1.1. (Convenio N° 1) - Gestionar el pago a los ganadores del Esquema Financiero 041 Proyectos de Investigación Básica y Aplicada. | Subvención | 5 | 129,258 | 646,291.45 | | | | | | 121,050.00 | 339,799.00 | 185,442.45 | | | | | 2.5.2.1.1.3 | DYT | SENCICO | |
| | | Transferencia | 1 | 96,503 | 96,503.00 | | | | 1,473.00 | | | | | | | 95,030.00 | | | 2.4.1.3.1.1 | DYT | SENCICO |
| | | Transferencia | | 24,185 | 24,185.00 | | | | 24,185.00 | | | | | | | | | | | 2.4.2.3.1.1 | DYT |
| DT.SC.SM.2. Gestión del Programa. | DT.SC.SM.2.1. (Convenio N° 2) - Realizar el seguimiento y monitoreo técnico y financiero de contratos y convenios mediante los informes técnicos y financieros. | Servicio | 1 | 5,250 | 5,250.00 | | | | | | | | | | | 5,250.00 | | 2.3.2.7.11.99 | DYT | SENCICO | |
| | | Servicio | 6 | 9,500 | 57,000.00 | | | | | | | 9,500.00 | 9,500.00 | 9,500.00 | 9,500.00 | 9,500.00 | 9,500.00 | 2.3.2.7.11.99 | DYT | SENCICO | |
| | | Servicio | 6 | 4,200 | 25,200.00 | | | | | | | 4,200.00 | 4,200.00 | 4,200.00 | 4,200.00 | 4,200.00 | 4,200.00 | 2.3.2.7.11.99 | DYT | SENCICO | |
| | | Servicio | 4 | 3,225 | 12,900.00 | | | | | | | | | 3,900.00 | 3,900.00 | 3,900.00 | 1,200.00 | 2.3.2.7.11.99 | DYT | SENCICO | |
| | | Pasaje | 9 | 889 | 8,000.00 | | | | | | | | | 2,650.00 | 2,550.00 | 2,650.00 | 150.00 | 2.3.2.1.2.1 | DYT | SENCICO | |
| | | Viático | 30 | 320 | 9,600.00 | | | | | | | | | | 2,880.00 | 2,880.00 | 3,840.00 | | 2.3.2.1.2.2 | DYT | SENCICO |
| | | Seguro viajero | 9 | 61 | 550.00 | | | | | | | | | | 180.00 | 180.00 | 190.00 | | 2.3.2.6.3.4 | DYT | SENCICO |
| SUB TOTAL USM - CONVENIO SENCICO | | | | | 885,479 | 0 | 0 | 0 | 25,658 | 0 | 121,050 | 353,499 | 204,852 | 23,210 | 119,310 | 23,000 | 14,900 | | | | |



PLAN OPERATIVO INSTITUCIONAL 2018 REPROGRAMADO
AÑO FISCAL 2018
CONSEJO NACIONAL DE CIENCIA, TECNOLOGÍA, E INNOVACIÓN TECNOLÓGICA
FONDO NACIONAL DE DESARROLLO CIENTÍFICO, TECNOLÓGICO Y DE INNOVACIÓN TECNOLÓGICA

Fuente Financiera: Donaciones y Transferencias - DYT

CENTRO DE COSTO: UNIDAD DE SEGUIMIENTO Y MONITOREO - UAU

| Actividad | Tarea | Unidad de Medida | Cantidad (Und) | Costo Unitario (S/.) | Costo Total (S/.) | Distribución Mensual (S/.) | | | | | | | | | | | | Especifica de Gasto | Fuente de Financiamiento | Convenio |
|-----------------------------------|---|------------------|----------------|----------------------|-------------------|-----------------------------|-----|----------|-----------|-----|-----|-----|-----|-----------|-----|-----|-----|---------------------|--------------------------|----------|
| | | | | | | Ene | Feb | Mar | Abr | May | Jun | Jul | Ago | Sep | Oct | Nov | Dic | | | |
| RO.SC.AU.1. Gestión del programa. | DT.SC.AU.1.1. (Convenio N° 2) - Llevar a cabo la difusión de los resultados de seleccionados. | Servicio | 1 | 70,000 | 70,000.00 | | | | | | | | | 70,000.00 | | | | 2.3.2.7.11.99 | DYT | SENCICO |
| | DT.SC.AU.1.2. (Convenio N° 2) - Realizar campañas de marketing digital. | Servicio | 1 | 15,000 | 15,000.00 | | | | 15,000.00 | | | | | | | | | 2.3.2.7.11.99 | DYT | |
| | DT.SC.AU.1.3. (Convenio N° 2) - Producir, realizar y editar videos para la convocatoria. | Servicio | 2 | 8,900 | 17,800.00 | | | 8,900.00 | | | | | | 8,900.00 | | | | 2.3.2.7.11.99 | DYT | |
| | DT.SC.AU.1.4. (Convenio N° 2) - Llevar a cabo el taller para postulantes. | Servicio | 1 | 3,500 | 3,500.00 | | | | 3,500.00 | | | | | | | | | 2.3.2.7.11.99 | DYT | |
| | DT.SC.AU.1.5. (Convenio N° 2) - Llevar a cabo la atención de consultas. | Servicio | 1 | 1,400 | 1,400.00 | | | | 1,400.00 | | | | | | | | | 2.3.2.7.11.99 | DYT | |
| SUB TOTAL UAU - CONVENIO SENCICO | | | | | 107,700 | 0 | 0 | 8,900 | 19,900 | 0 | 0 | 0 | 0 | 78,900 | 0 | 0 | 0 | | | |



PLAN OPERATIVO INSTITUCIONAL 2018 REPROGRAMADO
AÑO FISCAL 2018
CONSEJO NACIONAL DE CIENCIA, TECNOLOGÍA, E INNOVACIÓN TECNOLÓGICA
FONDO NACIONAL DE DESARROLLO CIENTÍFICO, TECNOLÓGICO Y DE INNOVACIÓN TECNOLÓGICA

Fuente Financiera: Donaciones y Transferencias - DYT

CENTRO DE COSTO: ÁREA DE LOGÍSTICA

| Actividad | Tarea | Unidad de Medida | Cantidad (Und) | Costo Unitario (S/.) | Costo Total (S/.) | Distribución Mensual (S/.) | | | | | | | | | | | | Especifica de Gasto | Fuente de Financiamiento | Convenio | |
|--|---|------------------|----------------|----------------------|-------------------|-----------------------------|----------|----------|----------|----------|----------|----------|----------|----------|----------|----------|----------|---------------------|--------------------------|----------|---------|
| | | | | | | Ene | Feb | Mar | Abr | May | Jun | Jul | Ago | Sep | Oct | Nov | Dic | | | | |
| DT.SC.AL.1. Gestión del programa. | DT.SC.AL.1.1. Llevar a cabo el proceso de abastecimiento de bienes y servicios. | Servicio | 12 | 60.00 | 720.00 | 60.00 | 60.00 | 60.00 | 60.00 | 60.00 | 60.00 | 60.00 | 60.00 | 60.00 | 60.00 | 60.00 | 60.00 | 60.00 | 2.3.2.2.3.1 | DYT | SENCICO |
| | | Servicio | 12 | 1,500.00 | 18,000.00 | 1,500.00 | 1,500.00 | 1,500.00 | 1,500.00 | 1,500.00 | 1,500.00 | 1,500.00 | 1,500.00 | 1,500.00 | 1,500.00 | 1,500.00 | 1,500.00 | 1,500.00 | 2.3.2.7.11.99 | DYT | SENCICO |
| SUB TOTAL LOGISTICA - CONVENIO SENCICO | | | | | | 18,720 | 1,560 | 1,560 | 1,560 | 1,560 | 1,560 | 1,560 | 1,560 | 1,560 | 1,560 | 1,560 | 1,560 | 1,560 | | | |



PLAN OPERATIVO INSTITUCIONAL 2018 REPROGRAMADO
AÑO FISCAL 2018
CONSEJO NACIONAL DE CIENCIA, TECNOLOGÍA, E INNOVACIÓN TECNOLÓGICA
FONDO NACIONAL DE DESARROLLO CIENTÍFICO, TECNOLÓGICO Y DE INNOVACIÓN TECNOLÓGICA

Fuente Financiera: Donaciones y Transferencias - DYT

CENTRO DE COSTO: ÁREA DE TESORERÍA

| Actividad | Tarea | Unidad de Medida | Cantidad (Und) | Costo Unitario (S/.) | Costo Total (S/.) | Distribución Mensual (S/.) | | | | | | | | | | | | Específica de Gasto | Fuente de Financiamiento | Convenio | |
|--|--|---------------------------|----------------|----------------------|-------------------|-----------------------------|-----|-----|-----|-----|-----|-----|-----|-----|-----|-----|-----|---------------------|--------------------------|----------|---------|
| | | | | | | Ene | Feb | Mar | Abr | May | Jun | Jul | Ago | Sep | Oct | Nov | Dic | | | | |
| DT.SC.AT.1. Desarrollar la gestión de tesorería. | DT.SC.AT.1.1. Llevar a cabo las gestiones y transacciones en los bancos. | Pagos (Cargos bancarios.) | 9 | 493 | 4,440.00 | | | | 493 | 493 | 493 | 493 | 493 | 493 | 493 | 493 | 493 | 493 | 2.3.2.6.2.1 | DYT | SENCICO |
| SUB TOTAL TESORERIA - CONVENIO SENCICO | | | | | 4,440 | 0 | 0 | 0 | 493 | 493 | 493 | 493 | 493 | 493 | 493 | 493 | 493 | 493 | | | |



PLAN OPERATIVO INSTITUCIONAL 2018 REPROGRAMADO
AÑO FISCAL 2018
CONSEJO NACIONAL DE CIENCIA, TECNOLOGÍA, E INNOVACIÓN TECNOLÓGICA
FONDO NACIONAL DE DESARROLLO CIENTÍFICO, TECNOLÓGICO Y DE INNOVACIÓN TECNOLÓGICA

Fuente Financiera: Donaciones y Transferencias - DYT

| CENTRO DE COSTO: UNIDAD DE TECNOLOGÍA DE LA INFORMACIÓN | | | | | | Distribución Mensual (S/.) | | | | | | | | | | | | Especifica de Gasto | Fuente de Financiamiento | Convenio | |
|---|--|------------------|----------------|----------------------|-------------------|-----------------------------|-----|-----|--------|-----|-----|-----|-----|-----|-----|-----|-----|---------------------|--------------------------|----------|---------|
| Actividad | Tarea | Unidad de Medida | Cantidad (Und) | Costo Unitario (S/.) | Costo Total (S/.) | Ene | Feb | Mar | Abr | May | Jun | Jul | Ago | Sep | Oct | Nov | Dic | | | | |
| DT.SC.TI.1. programa. | Gestión del DT.SC.TI.1.1. (Convenio N° 2) Implementación y Mantenimiento de Sistemas de Información. | Servicios | 1 | 30,000 | 30,000.00 | | | | 30,000 | | | | | | | | | | 2.3.2.7.11.99 | DYT | SENCICO |
| SUB TOTAL UTI - CONVENIO SENCICO | | | | | 30,000 | 0 | 0 | 0 | 30,000 | 0 | 0 | 0 | 0 | 0 | 0 | 0 | 0 | 0 | | | |



PLAN OPERATIVO INSTITUCIONAL 2018 REPROGRAMADO
AÑO FISCAL 2018
CONSEJO NACIONAL DE CIENCIA, TECNOLOGÍA, E INNOVACIÓN TECNOLÓGICA
FONDO NACIONAL DE DESARROLLO CIENTÍFICO, TECNOLÓGICO Y DE INNOVACIÓN TECNOLÓGICA

Fuente Financiera: Donaciones y Transferencias - DYT

CENTRO DE COSTO: UNIDAD DE EVALUACIÓN Y SELECCIÓN

| Actividad | Tarea | Unidad de Medida | Cantidad (Und) | Costo Unitario (S/.) | Costo Total (S/.) | Distribución Mensual (S/.) | | | | | | | | | | | | Especifica de Gasto | Fuente de Financiamiento | Convenio |
|-----------------------------------|--|------------------------|----------------|----------------------|-------------------|-----------------------------|-----------|-----|-----|-----|-----|-----|-----|-----|-----|-----|-----|---------------------|--------------------------|----------|
| | | | | | | Ene | Feb | Mar | Abr | May | Jun | Jul | Ago | Sep | Oct | Nov | Dic | | | |
| DT.US.ES.1. Gestión del Programa. | DT.US.ES.1.1. Desarrollar la evaluación y selección de la Convocatoria "Proyectos de Investigación 2017 - 02" | Servicio (Evaluadores) | 59 | 635 | 42,837.57 | | 42,837.57 | | | | | | | | | | | 2.3.2.7.2.99 | DYT | UNSAAC |
| | DT.US.ES.1.2. Desarrollar la evaluación y selección de la Convocatoria "Tesis - Título Profesional 2017 - 02" | Servicio (Evaluadores) | 50 | 321 | 15,034.33 | | 15,034.33 | | | | | | | | | | | 2.3.2.7.2.99 | DYT | UNSAAC |
| | DT.US.ES.1.3. Desarrollar la evaluación y selección de la Convocatoria "Tesis de Posgrado - Estudiantes 2017 - 04" | Servicio (Evaluadores) | 16 | 321 | 4,370.70 | | 4,370.70 | | | | | | | | | | | 2.3.2.7.2.99 | DYT | UNSAAC |
| | DT.US.ES.1.4. Desarrollar la evaluación y selección de la Convocatoria "Tesis de Posgrado - Docentes 2017 - 03" | Servicio (Evaluadores) | 26 | 321 | 7,391.32 | | 7,391.32 | | | | | | | | | | | 2.3.2.7.2.99 | DYT | UNSAAC |
| SUB TOTAL UES - CONVENIO UNSAAC | | | | | 69,634 | 0 | 69,634 | 0 | 0 | 0 | 0 | 0 | 0 | 0 | 0 | 0 | 0 | | | |



PLAN OPERATIVO INSTITUCIONAL 2018 REPROGRAMADO
AÑO FISCAL 2018
CONSEJO NACIONAL DE CIENCIA, TECNOLOGÍA, E INNOVACIÓN TECNOLÓGICA
FONDO NACIONAL DE DESARROLLO CIENTÍFICO, TECNOLÓGICO Y DE INNOVACIÓN TECNOLÓGICA

Fuente Financiera: Donaciones y Transferencias - DYT

| CENTRO DE COSTO: UNIDAD DE SEGUIMIENTO Y MONITOREO - USM | | | | | | Distribución Mensual (S/.) | | | | | | | | | | | | Especifica de Gasto | Fuente de Financiamiento | Convenio | |
|--|--|------------------|----------------|----------------------|-------------------|-----------------------------|-------|--------|-------|-------|-------|--------|-------|-------|--------|-------|--------|---------------------|--------------------------|----------|--------|
| Actividad | Tarea | Unidad de Medida | Cantidad (Und) | Costo Unitario (S/.) | Costo Total (S/.) | Ene | Feb | Mar | Abr | May | Jun | Jul | Ago | Sep | Oct | Nov | Dic | | | | |
| DT.US.SM.1. Gestión del Programa. | DT.US.SM.1.1. Realizar el seguimiento y monitoreo técnico y financiero de contratos y convenios mediante los informes técnicos y financieros | Servicio | 1 | 15,500 | 15,500 | | 1,500 | 1,400 | 1,400 | 1,400 | 1,400 | 1,400 | 1,400 | 1,400 | 1,400 | 1,400 | 1,400 | 2.3.2.7.11.99 | DYT | UNSAAC | |
| | | Servicio | 1 | 33,000 | 33,000 | | 3,000 | 3,000 | 3,000 | 3,000 | 3,000 | 3,000 | 3,000 | 3,000 | 3,000 | 3,000 | 3,000 | 3,000 | 2.3.2.7.11.99 | DYT | UNSAAC |
| | | Servicio | 1 | 33,000 | 33,000 | | 3,000 | 3,000 | 3,000 | 3,000 | 3,000 | 3,000 | 3,000 | 3,000 | 3,000 | 3,000 | 3,000 | 3,000 | 2.3.2.7.11.99 | DYT | UNSAAC |
| | | viático | 30 | 34 | 1,020 | | | | 180 | | 180 | | 180 | | 180 | 150 | 150 | | 2.3.2.1.2.2 | DYT | UNSAAC |
| | | pasaje | 30 | 66 | 1,980 | | | | 330 | | 330 | | 330 | | 330 | 330 | 330 | | 2.3.2.1.2.1 | DYT | UNSAAC |
| | DT.US.SM.1.2. Realizar coordinaciones y capacitaciones entre FONDECYT y el Equipo de Monitoreo en la UNSAAC. | viático | 30 | 320 | 9,600 | | 2,560 | | | | 2,560 | | | | 2,240 | | 2,240 | | 2.3.2.1.2.2 | DYT | UNSAAC |
| | | pasaje | 16 | 813 | 13,000 | | 3,250 | | | | 3,250 | | | | 3,250 | | 3,250 | | 2.3.2.1.2.1 | DYT | UNSAAC |
| | | seguro | 16 | 55 | 900 | | 225 | | | | 225 | | | | 225 | | 225 | | 2.3.2.6.3.4 | DYT | UNSAAC |
| | SUB TOTAL USM - CONVENIO UNSAAC | | | | | 108,000 | 0 | 13,535 | 7,910 | 7,400 | 7,910 | 13,435 | 7,910 | 7,400 | 13,625 | 7,880 | 13,595 | 7,400 | | | |



PLAN OPERATIVO INSTITUCIONAL 2018 REPROGRAMADO
AÑO FISCAL 2018
CONSEJO NACIONAL DE CIENCIA, TECNOLOGÍA, E INNOVACIÓN TECNOLÓGICA
FONDO NACIONAL DE DESARROLLO CIENTÍFICO, TECNOLÓGICO Y DE INNOVACIÓN TECNOLÓGICA

Fuente Financiera: Donaciones y Transferencias - DYT

CENTRO DE COSTO: UNIDAD DE DESARROLLO

| Actividad | Tarea | Unidad de Medida | Cantidad (Und) | Costo Unitario (S/.) | Costo Total (S/.) | Distribución Mensual (S/.) | | | | | | | | | | | | Específica de Gasto | Fuente de Financiamiento | Convenio |
|-----------------------------------|---|------------------|----------------|----------------------|-------------------|-----------------------------|----------|----------|-----|-----|-----|-----|-----|-----|-----|-----|-----|---------------------|--------------------------|----------|
| | | | | | | Ene | Feb | Mar | Abr | May | Jun | Jul | Ago | Sep | Oct | Nov | Dic | | | |
| DT.US.UD.1. Gestión del Programa. | DT.US.UD.1.1. Llevar a cabo la difusión de las convocatorias. | Viáticos | 4 | 320.00 | 1,206.08 | | 603.04 | 603.04 | | | | | | | | | | 2.3.2.1.2.2 | DYT | UNSAAC |
| | | Pasajes | 4 | 545.00 | 2,180.00 | | 1,090.00 | 1,090.00 | | | | | | | | | | 2.3.2.1.2.1 | DYT | UNSAAC |
| | | Seguros | 4 | 55.00 | 220.00 | | 110.00 | 110.00 | | | | | | | | | | 2.3.2.6.3.4 | DYT | UNSAAC |
| SUB TOTAL UD - CONVENIO UNSAAC | | | | | 3,606 | 0 | 1,803 | 1,803 | 0 | 0 | 0 | 0 | 0 | 0 | 0 | 0 | 0 | | | |

